



കേരള സർക്കാർ

കേരള പൊതുവിപണി വില അവലോകനം
ഏപ്രിൽ 2022



പ്രൈസസ് വിഭാഗം
സാമ്പത്തിക സ്ഥിതിവിവരക്കണക്ക് വകുപ്പ്
(DEPARTMENT OF ECONOMICS AND STATISTICS)

തിരുവനന്തപുരം

Website: www.ecostat.kerala.gov.in

e-mail: ecostatdir@gmail.com



കേരള സർക്കാർ
പിണറായി വിജയൻ
 മുഖ്യമന്ത്രി

നം.1360/പ്രസ്/സി.എം.ഒ/2017.

നവംബർ 24, 2017

സന്ദേശം

സാമ്പത്തിക സ്ഥിതിവിവര കണക്ക് വകുപ്പ് 'കേരള പൊതു വിപണി' എന്ന പേരിൽ 2017 നവംബർ മുതൽ ഒരു മാസസിൻ പ്രസിദ്ധീകരിക്കുന്നു എന്നറിഞ്ഞതിൽ സന്തോഷം. തൊട്ടു മുൻ മാസത്തെ വിപണി വിലയെ അവലോകനം ചെയ്തുകൊണ്ടുള്ള ഈ പ്രസിദ്ധീകരണത്തിന് എല്ലാ ഭാവുകങ്ങളും നേരുന്നു.

പിണറായി വിജയൻ

The Director General
 Economic & Statistics Department
 Vikas Bhavan, Thiruvananthapuram

141, മുന്താം നില, നോർത്ത് ബ്ലോക്ക്, ഗവണ്മെന്റ് സെക്രട്ടേറിയറ്റ്, തിരുവനന്തപുരം പിൻ 895 001
 ഫോൺ 0471 2333241, 2333812, 2333610 ഫാക്സ് 0471 2333489 chiefminister@kerala.gov.in
[facebook.com/cmokerala](https://www.facebook.com/cmokerala) twitter.com/cmokerala
 വസതി ക്ലിഫ് ഹൗസ് ഫോൺ 0471 2318406, 2314853
www.keralacm.gov.in

ആമുഖം

സാമ്പത്തിക സ്ഥിതിവിവരക്കണക്ക് വകുപ്പ് സംസ്ഥാനത്തെ സ്ഥിതി വിവരക്കണക്കുകൾ ശേഖരിക്കുന്നതിനും റിപ്പോർട്ട് ചെയ്യുന്നതിനുമുള്ള ഔദ്യോഗിക ഏജൻസിയാണ്. വകുപ്പിലെ പ്രധാനപ്പെട്ട ഒരു വിഭാഗമാണ് പ്രൈസസ് വിഭാഗം. വില ശേഖരണവും അതിന്റെ അപഗ്രഥനവും റിപ്പോർട്ടിംഗും ഈ വിഭാഗത്തിന്റെ ചുമതലയാണ്. വിവിധ ഇനം വിലകൾ ഈ വകുപ്പ് ശേഖരിച്ച് റിപ്പോർട്ട് ചെയ്യുന്നു.

സംസ്ഥാനത്തെ അവശ്യസാധനങ്ങളുടെ വില നിലവാരം മോണിറ്റർ ചെയ്യുക എന്ന ഉദ്ദേശത്തോടെ ഈ വിഭാഗം 50 ഇനം അവശ്യസാധനങ്ങളുടെ ചില്ലറ വിലകൾ ദിനംപ്രതി എല്ലാ ജില്ലാ ആസ്ഥാനങ്ങളിൽ നിന്നും ഏറ്റവും കൂടുതൽ കച്ചവടം നടക്കുന്ന മാർക്കറ്റിലെ ഏറ്റവും കൂടുതൽ കച്ചവടം നടക്കുന്ന കടകളിൽ നിന്നും ജില്ലകളിലെ വില ശേഖരണ ഉദ്യോഗസ്ഥർ മുഖേന ശേഖരിച്ച് വകുപ്പിലെ കമ്പ്യൂട്ടർ വിഭാഗം തയ്യാറാക്കിയ ഓൺലൈൻ സോഫ്റ്റ് വേറിലൂടെ വകുപ്പ് ആസ്ഥാനത്ത് വച്ച് റിപ്പോർട്ട് തയ്യാറാക്കി വൈകുന്നേരത്തോടുകൂടി സർക്കാരിലേക്കും, വിവിധ സർക്കാർ വകുപ്പുകൾക്കും, റിസർവ് ബാങ്ക്, ഹോർട്ടികോർപ്പ്, ഹോർട്ടികൾച്ചറൽ മിഷൻ ഉൾപ്പെടെയുള്ള സർക്കാർ ഏജൻസികൾക്കും അയച്ചുകൊടുക്കുന്നു.

കേരളത്തിൽ പൊതുവിപണിയിൽ വിൽപ്പനക്കായി വരുന്ന സാധനങ്ങളിൽ ഭൂരിഭാഗവും ഇതര സംസ്ഥാനങ്ങളിൽ നിന്നും വരുന്നവയാണ് ആയതിനാൽ വില നിയന്ത്രണത്തിൽ പലപ്പോഴും സംസ്ഥാനത്തിന് നിയന്ത്രിക്കാനാവാത്ത പല ഘടകങ്ങളും ഉണ്ടാകുന്നു. കാലാവസ്ഥാ വ്യതിയാനം, സമരങ്ങൾ, ഇന്ധന വില വർദ്ധനവ്, സംസ്ഥാനാന്തര ബന്ധങ്ങൾ ഇതര സംസ്ഥാനങ്ങളിലെ വിപണി ചാഞ്ചാട്ടങ്ങൾ തുടങ്ങിയ നിരവധി ഘടകങ്ങൾ കേരളത്തിലെ വിപണി വിലയെ സ്വാധീനിക്കുന്നു ഇക്കാരണങ്ങളാൽ വിപണി വിലയെ നിയന്ത്രിച്ചു നിർത്തുക എന്നുള്ളത് കേരളത്തിലെ ഏതൊരു സർക്കാരിനെയും സംബന്ധിച്ചിടത്തോളം വളരെ ശ്രമകരമായ ഒരു ജോലിയായി മാറുന്നു. ഈ സാഹചര്യത്തിൽ വിപണിയിൽ ഇടപെടുന്നതിനുവേണ്ടി ആവശ്യമായി വരുന്ന വിലനിലവാരം ശേഖരിച്ചു അവലോകനം നടത്തി സർക്കാരിന് നൽകുന്ന ഒരു ഉദ്യമമാണ് ഈ പ്രസിദ്ധീകരണത്തിലൂടെ ലക്ഷ്യമിടുന്നത്.

ഔദ്യോഗിക ഭാഷ പൂർണ്ണമായും മാതൃഭാഷയിലേക്ക് മാറ്റുന്നതിനുള്ള ശ്രമത്തിന്റെ ഭാഗമായി വകുപ്പ് ഏറ്റെടുത്ത ഒരു ഉദ്യമമാണ് "കേരള പൊതു വിപണി വില അവലോകനം". എന്ന പ്രസിദ്ധീകരണം. പ്രൈസസ് ബുള്ളറ്റിനിൽ നിന്നും കാലികമായ മാറ്റങ്ങൾ ഉൾക്കൊണ്ട് കൂടുതൽ പ്രാധാന്യമുള്ള ഇനങ്ങൾ ഉൾപ്പെടുത്തിയുള്ള ഈ പ്രസിദ്ധീകരണം 2017 നവംബർ മുതൽ വകുപ്പ് പ്രസിദ്ധീകരിച്ചുവരുന്നു. ദിവസേന വില ശേഖരിക്കുന്ന 50 ഇനം അവശ്യ സാധനങ്ങൾ, അധിക ഇനങ്ങൾ, ആഴ്ചതോറും വില ശേഖരിക്കുന്ന 20 ഇനങ്ങൾ, പഴവർഗ്ഗങ്ങൾ എന്നിവയിൽ നിന്നും പ്രാധാന്യമുള്ള ഇനങ്ങൾ തിരഞ്ഞെടുത്ത് അവയുടെ സംസ്ഥാന ശരാശരി വിലയാണ് പ്രസിദ്ധീകരണം തയ്യാറാക്കുന്നതിനായി ഉപയോഗപ്പെടുത്തിയിരിക്കുന്നത്.

സംസ്ഥാനത്തെ എല്ലാ ജില്ലാ വിപണികളിൽ നിന്നും, മൊത്ത, ചില്ലറ, കച്ചവടക്കാരിൽ നിന്നും, വിവിധ കേന്ദ്ര- സംസ്ഥാന സർക്കാർ റിപ്പോർട്ടുകളെയും അന്തരാഷ്ട്ര ഏജൻസികളുടെ റിപ്പോർട്ടുകളെയും, വകുപ്പിന്റെ ഇൻവെസ്റ്റിഗേറ്റർമാർ റിപ്പോർട്ട് ചെയ്ത വിവരങ്ങളെയും ആധാരമാക്കിയാണ് ഈ പ്രസിദ്ധീകരണം തയ്യാറാക്കിയിട്ടുള്ളത്.

ജില്ലകളിലെ പ്രൈസസ് റിപ്പോർട്ടർമാരും, ഇതുമായി ബന്ധപ്പെട്ട മറ്റ് ഉദ്യോഗസ്ഥരും അവരുടെ കർത്തവ്യ നിർവഹണത്തിൽ അഭിനന്ദനം അർഹിക്കുന്നു.

വകുപ്പിലെ പ്രൈസസ് വിഭാഗം തയ്യാറാക്കിയ ഈ പ്രസിദ്ധീകരണത്തെക്കുറിച്ചുള്ള അഭിപ്രായങ്ങൾ സ്വാഗതം ചെയ്യുന്നു.

തിരുവനന്തപുരം
17-06-2022

(ഒപ്പ്)
സജീവ് .പി .പി
ഡയറക്ടർ

അവലോകനം

അവലോകനമാസത്തിൽ പൊതുവെ വില വർദ്ധനവിനുള്ള പ്രവണത പ്രകടമായിരുന്നു. അരിയുടെ വിലയിൽ നേരിയ തോതിലുള്ള വർദ്ധനവ് തുടർന്നു. എന്നാൽ ഗണ്യമായ വർദ്ധനവിന് സാധ്യത ഇല്ല എന്നാണ് നിലവിൽ ലഭിക്കുന്ന സൂചനകൾ .പയർ-പരിപ്പ് വർഗ്ഗങ്ങളിൽ ചെറുപയർ ഒഴികെയുള്ള ഇനങ്ങളിൽ വിലക്കുറവ് ദൃശ്യമായി, വരും മാസങ്ങളിലും കാര്യമായ വർദ്ധനവിനുള്ള സാധ്യത ഇല്ല .പഞ്ചസാര,ശർക്കര, എന്നിവയുടെ വിലയിൽ വർദ്ധനവുണ്ടായെങ്കിലും മാസാവസാനം കുറയുവാനുള്ള പ്രവണത പ്രകടമായിരുന്നു. കോഴിമുട്ടയുടെ വിലയിൽ മാസാവസാനം വർദ്ധനവിനുള്ള പ്രവണത ദൃശ്യമായി.വരും മാസത്തിൽ വർദ്ധനവിനുള്ള സാധ്യത ഉണ്ടെന്നാണ് നിലവിൽ വിപണികളിൽ നിന്നും ലഭിക്കുന്ന സൂചനകൾ. ഭക്ഷ്യ എണ്ണകളുടെ വിലയിൽ വർദ്ധനവ് തുടർന്നു.എന്നാൽ വെളിച്ചെണ്ണ,തേങ്ങ എന്നിവയുടെ വിലയിൽ കുറവ് തുടർന്നു.സുഗന്ധവ്യഞ്ജനങ്ങളിൽ പൊതുവെ വർദ്ധനവിനുള്ള പ്രവണതയാണ് കണ്ടത്. എന്നാൽ കുരുമുളക് ,വെളുത്തുള്ളി,ഉള്ളി എന്നിവയുടെ വിലയിൽ നേരിയ കുറവുണ്ടായിട്ടുണ്ട്.കിഴങ്ങ് വർഗ്ഗങ്ങളിൽ കാരറ്റ് ഒഴികെയുള്ള ഇനങ്ങളുടെ വിലയിൽ വർദ്ധനവ് ദൃശ്യമായി കാരറ്റിന്റെ വിലയിൽ ഗണ്യമായ കുറവുണ്ടായി.പച്ചക്കറി ഇനങ്ങളിൽ പൊതുവെ സമ്മിശ്രമായ പ്രവണതയാണ് അവലോകന മാസത്തിൽ പ്രകടമായത്.സവാളയുടെ വിലയിൽ ഗണ്യമായ കുറവുണ്ടായപ്പോൾ തക്കാളിയുടെ വിലയിൽ വർദ്ധനവുണ്ടായി. അകാല മഴ തക്കാളിയുടെ ലഭ്യതയിൽ ഗണ്യമായ കുറവുണ്ടാക്കിയിട്ടുണ്ട്. പഴവർഗ്ഗങ്ങളിൽ മാങ്ങ ഒഴികെയുള്ള ഇനങ്ങളിൽ വർദ്ധനവ് ദൃശ്യമായി. സിമന്റിന്റെ വില ഏതാണ്ട് സ്ഥിരമായി നിന്നപ്പോൾ സ്റ്റീലിന്റെ വിലയിൽ വർദ്ധനവുണ്ടായി.

കേന്ദ്ര ഭക്ഷ്യ പൊതു വിതരണ വകുപ്പിന്റെ ഏപ്രിൽ മാസത്തെ റിപ്പോർട്ട് പ്രകാരം ദേശീയ ശരാശരി വിലയിൽ ഗോതമ്പ്,ആട്ട,ചെറുപയർപരിപ്പ്,കടല എണ്ണ ,വനസ്പതി, സൂര്യകാന്തി ഓയിൽ, പാം ഓയിൽ, സോയ ഓയിൽ എന്നിവയുടെ വില മാർച്ച് മാസത്തെ അപേക്ഷിച്ച് വർദ്ധനവുണ്ടായപ്പോൾ അരി, കടല പരിപ്പ്, ഉഴുന്നുപരിപ്പ്, തുവരപ്പരിപ്പ്, മസൂർപരിപ്പ്, കടുകെണ്ണ, സവാള,ശർക്കര,തേയില എന്നിവയുടെ വില കുറവ് രേഖപ്പെടുത്തി.

എഡ് ആൻറ് അഗ്രികൾച്ചറൽ ഓർഗനൈസേഷന്റെ ഭക്ഷ്യ വില സൂചിക 2022 ഏപ്രിലിൽ ശരാശരി 158.5 പോയിന്റ് രേഖപ്പെടുത്തി., മാർച്ചിലെ എക്കാലത്തെയും ഉയർന്ന നിരക്കിൽ നിന്ന് 1.2 പോയിന്റ് (0.8 ശതമാനം) കുറഞ്ഞു, എന്നിരുന്നാലും കഴിഞ്ഞ വർഷം ഇതേ മാസത്തെ മൂല്യത്തേക്കാൾ 36.4 പോയിന്റ് (29.8 ശതമാനം) കൂടുതലാണ്. സസ്യ എണ്ണ ഉപ സൂചികയിലെ ഗണ്യമായ ഇടിവും ധാന്യ വില ഉപ സൂചികയിലെ നേരിയ ഇടിവും ഏപ്രിലിലെ സൂചികയിലെ ഇടിവിന് കാരണമായി. അതേസമയം, പഞ്ചസാര, മാംസം, പാലുൽപ്പന്ന വില ഉപസൂചികകൾ മിതമായ വർദ്ധനവ് നിലനിർത്തി.

ധാന്യവില സൂചിക ഏപ്രിലിൽ ശരാശരി 169.5 പോയിന്റ് രേഖപ്പെടുത്തി മാർച്ചിൽ എത്തിയ റെക്കോർഡ് വർദ്ധനവിൽ നിന്ന് 0.7 പോയിന്റ് (0.4 ശതമാനം) കുറഞ്ഞു. സൂചിക മാർച്ചിൽ റെക്കോർഡ് നിലവാരത്തിലേക്ക് കുതിച്ചതിന് ശേഷം, അർജന്റീനയിലും ബ്രസീലിലും നടന്നുകൊണ്ടിരിക്കുന്ന വിളവെടുപ്പിൽ നിന്നുള്ള വിളവ് വിപണിയിലെ സമ്മർദ്ദം ലഘൂകരിക്കാൻ സഹായിച്ചതിനാൽ, ചോളം വിലയിൽ 3.0 ശതമാനം ഇടിവുണ്ടായി. അതേസമയം സപ്ലൈ കുറവായതിനാൽ ബാർലി വില 2.5 ശതമാനം ഉയർന്നു. അന്താരാഷ്ട്ര ഗോതമ്പ് വില ഏപ്രിലിൽ നേരിയ തോതിൽ (0.2%) വർദ്ധിച്ചു. ഉക്രെയ്നിലെ തുറമുഖങ്ങളുടെ തുടർച്ചയായ തടസ്സങ്ങളും 2022 ലെ അമേരിക്കൻ ഐക്യനാടുകളിലെ വിളകളുടെ അവസ്ഥയെക്കുറിച്ചുള്ള ആശങ്കകളും വില ഉയർത്തി, പക്ഷേ ഇന്ത്യയിൽ നിന്നുള്ള കയറ്റുമതി വർദ്ധിച്ചതും , റഷ്യൻ ഫെഡറേഷനിൽ നിന്നുള്ള കയറ്റുമതി പ്രതീക്ഷിച്ചതിൽ കൂടുതലും ആയതിനാൽ വില വർദ്ധനവിന്റെ ആഘാതം കുറഞ്ഞതായി റിപ്പോർട്ട് സൂചിപ്പിക്കുന്നു.

റഷ്യ-ഉക്രൈൻ യുദ്ധത്തെ തുടർന്ന് ലഭ്യതക്കുറവ് നേരിടുന്ന ഗോതമ്പിന്റെ വിലയിൽ ഗണ്യമായ വർദ്ധനവ് തുടരുകയാണ്.ഇന്ത്യയെ സംബന്ധിച്ചിടത്തോളം .കഴിഞ്ഞ ഏതാനും വർഷങ്ങളായി വർദ്ധിച്ച

ഉല്പാദനവും സംഭരണവുമാണ് ഗോതമ്പ് കൃഷിയിൽ ഉണ്ടായിട്ടുണ്ട്. നിലവിലുള്ള സംഘർഷം ഇന്ത്യക്ക് കയറ്റുമതി രംഗത്ത് പുതിയ സാധ്യതകൾ നൽകിയിരിക്കുകയാണ്. പല രാജ്യങ്ങളും ഇന്ത്യയിൽ നിന്നും ഇറക്കുമതിക്കുള്ള ശ്രമങ്ങൾ ആരംഭിച്ചിട്ടുണ്ട്. ഇതുവരെ റഷ്യ , ഉക്രൈൻ എന്നീ രാജ്യങ്ങളിൽ നിന്നും ഗോതമ്പ് ഇറക്കുമതി ചെയ്തിരുന്ന ഈജിപ്തുമായുള്ള ചർച്ചകൾ ഇതിനകം നടന്നുകഴിഞ്ഞു. അമേരിക്കൻ അഗ്രികൾച്ചറൽ ഡിപ്പാർട്ട്മെന്റിന്റെ കണക്കനുസരിച്ച് കഴിഞ്ഞ അഞ്ച് വർഷങ്ങളിൽ 62.6 മില്യൺ ടൺ ഗോതമ്പാണ് ഈജിപ്റ്റ് റഷ്യ , ഉക്രൈൻ എന്നീ രാജ്യങ്ങളിൽ നിന്നും ഇറക്കുമതി ചെയ്തത്. കഴിഞ്ഞ സാമ്പത്തിക വർഷം 7.5 മില്യൺ ടൺ ഗോതമ്പാണ് ഇന്ത്യ വിവിധ രാജ്യങ്ങളിലേക്ക് കയറ്റുമതി ചെയ്തത്. വർദ്ധിച്ചതോതിലുള്ള കയറ്റുമതി ഇന്ത്യയിലെ ആഭ്യന്തര വിലയെ സ്വാധീനിച്ചിട്ടുണ്ട്. നിലവിൽ താങ്ങുവിലയേക്കാൾ ഉയർന്ന നിലയിലാണ് ഗോതമ്പിന്റെ വിപണനം നടക്കുന്നത്. റാബി സീസണിലെ ഗോതമ്പിന്റെ സംഭരണം ശക്തിപ്പെടുത്തിയാൽ ആഭ്യന്തര വില പിടിച്ച് നിർത്തുന്നതിനും സഹായിക്കുന്നതാണ്. ഇന്ത്യയിൽ നിന്നുള്ള ഗോതമ്പിന്റെ കയറ്റുമതി വർദ്ധിച്ചതോടൊപ്പം തന്നെ ഗോതമ്പിന്റെ വിലയിൽ വർദ്ധനവും പ്രകടമായിട്ടുണ്ട്. എഫ് സി ഐ യുടെ ഗോതമ്പിന്റെ നീക്കിയിരുപ്പിൽ കഴിഞ്ഞ വർഷം ഇതേ കാലയളവിലെ അപേക്ഷിച്ച് ഗണ്യമായ കുറവുണ്ടായിട്ടുണ്ട്. 2021 ഏപ്രിൽ മാസത്തിൽ 273.04 ലക്ഷം ടൺ ഗോതമ്പ് നീക്കിയിരുപ്പ് ഉണ്ടായിരുന്ന സ്ഥാനത്ത് 2022 ഏപ്രിൽ മാസത്തിൽ 189.90 ലക്ഷം ടണ്ണാണ് നീക്കിയിരിപ്പുള്ളത്. 2022-23 സീസണിലെ സംഭരണനിലയിലും ഗണ്യമായ കുറവ് കാണിക്കുന്നു. 06-05-2022 തീയതിയിലെ കണക്കനുസരിച്ച് 173.13 ലക്ഷം ടൺ ഗോതമ്പ് നീക്കിയിരിപ്പുണ്ട്. കഴിഞ്ഞ വർഷം ഇതേ കാലയളവിൽ 315.58 ലക്ഷം ടൺ ഗോതമ്പാണ് നീക്കിയിരുപ്പുണ്ടായിരുന്നത്. നിലവിലുള്ള സ്ഥിതി പരിഗണിച്ചുകൊണ്ട് ഗോതമ്പിന്റെ കയറ്റുമതി നിയന്ത്രിച്ചുകൊണ്ടുള്ള തീരുമാനം കേന്ദ്രസർക്കാർ നടപ്പിലാക്കിയിട്ടുണ്ട്.

അമേരിക്കൻ കാർഷിക മന്ത്രാലയത്തിൻറെ റിപ്പോർട്ട് പ്രകാരം വിവിധ ഏഷ്യൻ കയറ്റുമതിക്കാരുടെ ശക്തമായ പ്രാദേശിക ഡിമാൻഡ്, കിഴക്കനേഷ്യൻ , ചൈനീസ് രാജ്യങ്ങളിൽ നിന്നുള്ള ആവശ്യകത , അമേരിക്കയിലെ കാലാവസ്ഥാ തിരിച്ചടികൾ എന്നിവ കാരണം ഏപ്രിലിൽ അന്താരാഷ്ട്ര അരി വില മാർച്ചിൽ നിന്ന് 2.3 ശതമാനം ഉയർന്നു. അരിയുടെ ആഭ്യന്തര വിലകൾ ഏഷ്യൻ ഉപമേഖലയിലുടനീളം സമ്മിശ്ര പ്രവണതകൾ കാണിച്ചു. മിക്ക രാജ്യങ്ങളിലും വർഷം മുമ്പത്തെ നിലകൾക്ക് പൊതുവെ താഴെയോ അടുത്തോ നിലകൊണ്ടു . വിയറ്റ്നാമിൽ, വില ചെറുതായി കുറയുകയും മുൻ വർഷത്തേക്കാൾ 20 ശതമാനത്തിലധികം താഴുകയും ചെയ്തു. പുതുതായി വിളവെടുത്ത പ്രധാന ശീതകാലം/വസന്തകാല വിളകളുടെ വിപണികളിലേക്കുള്ള വിതരണവും പൊതുവെ കയറ്റുമതിയിലുള്ള കുറവും വില കുറയാൻ കാരണമായി. തായ്‌ലൻഡിൽ, തുടർച്ചയായ രണ്ടാം മാസവും അരിയുടെ വിലയിൽ വർദ്ധനവ് രേഖപ്പെടുത്തി. ഏഷ്യൻ രാജ്യങ്ങളിൽ നിന്നും കിഴക്കൻ ഏഷ്യൻ രാജ്യങ്ങളിൽ നിന്നുമുള്ള ഡിമാന്റും വില വർദ്ധനവിന് കാരണമായി. അതുപോലെ, മ്യൂൻചറിൽ, ആഭ്യന്തര അരിവില തുടർച്ചയായ മൂന്നാം മാസവും വർദ്ധിച്ചു. അവരുടെ വർഷം മുമ്പത്തെ നിലകൾക്ക് വളരെ മുകളിലായിരുന്നു അരി വില സീസണൽ ട്രെൻഡുകൾ, വർദ്ധിച്ച ഇന്ധന, ഗതാഗത ചെലവുകൾ, അതുപോലെ തന്നെ മ്യൂൻചർ പുതുവത്സര അവധി കാരണമുള്ള ആഭ്യന്തര ഡിമാൻഡ് എന്നിവ വില വർദ്ധനവിലേക്ക് നയിച്ചതായി റിപ്പോർട്ട് സൂചിപ്പിക്കുന്നു.

ഇന്ത്യയിൽ, അരി വില മിക്ക വിപണികളിലും സ്ഥിരതയാർന്നതോ കുറയുന്നതോ ആയ മെച്ചപ്പെട്ട വിപണിയെ പ്രതിഫലിപ്പിക്കുന്നു 2021 "റാബി" വിളയിൽ നിന്നുള്ള വിളവുകളും "ഖാരിഫ്" സീസണിലെ റെക്കോർഡ് വിളവെടുപ്പ്, കൂടാതെ റെക്കോർഡ് സംഭരണ നിലയും വില കുറയാൻ കാരണമായി. ചൈനയിൽ മതിയായ വിപണി ലഭ്യത വില സ്ഥിരത നിലനിർത്തി ബംഗ്ലാദേശിൽ വില കുറഞ്ഞ് അവരുടെ മുൻവർഷത്തെ നിലവാരത്തോട് അടുത്ത് നിൽക്കുന്നു., 2022 ലെ "ബോറോ" വിളയിൽ മെച്ചപ്പെട്ട രീതിയിൽ പ്രതീക്ഷകൾക്ക് അനുസരിച്ച്, നിലവിൽ വിളവെടുക്കുന്നു. ശ്രീലങ്കയിൽ ആഭ്യന്തര അരിവില ഏപ്രിലിൽ പുതിയ റെക്കോർഡ് തലങ്ങളിലേക്ക് ഉയർന്നു 2022-ലെ പ്രധാന വിളവെടുപ്പായ "മഹാ"യ്ക്ക്

ശരാശരിയിലും താഴെയുള്ള വിളവെടുപ്പും .അരിയുടെ വിപണി ലഭ്യതയിലുള്ള കുറവും, പണപ്പെരുപ്പ സമ്മർദ്ദവും ,ആഭ്യന്തര പ്രശ്നങ്ങളും വിലക്കയറ്റം ത്വരിതഗതിയിലാക്കി.

ഏഡ് ആൻറ് അഗ്രികൾച്ചറൽ ഓർഗനൈസേഷന്റെ വെജിറ്റബിൾ ഓയിൽ വില സൂചിക ഏപ്രിലിൽ ശരാശരി 237.5 പോയിന്റ് രേഖപ്പെടുത്തി, മാർച്ചിൽ രേഖപ്പെടുത്തിയ റെക്കോർഡ് നിരക്കിൽ നിന്ന് 14.3 പോയിന്റ് (5.7 ശതമാനം) ഇടിഞ്ഞു, ഈന്തപ്പന, സൂര്യകാന്തി, സോയ ഓയിൽ എന്നിവയുടെ ആഗോള വില കുറഞ്ഞതാണ് ഈ ഇടിവിന് കാരണമായത്.

കേന്ദ്ര കാർഷിക മന്ത്രാലയത്തിന്റെ കണക്ക് പ്രകാരം രാജ്യത്ത് 2021-22 കാലയളവിലെ ഭക്ഷ്യധാന്യങ്ങൾ, പയർവർഗ്ഗങ്ങൾ, എണ്ണക്കുരുക്കൾ,അരി ഗോതമ്പ്, എന്നിവയുടെ ഉൽപാദനം യഥാക്രമം 316.06, 26.95, 37.15, 127.93, 111.32 മില്യൺ ടൺ ആയി കണക്കാക്കുന്നു. 2022-23 ലെ ദേശീയ വിള ഉൽപാദന ലക്ഷ്യങ്ങൾ പ്രഖ്യാപിച്ചിട്ടുള്ളത് പ്രകാരം ആകെ ഭക്ഷ്യധാന്യ ഉൽപാദനം 328 മില്യൺ ടണ്ണായി നിജപ്പെടുത്തിയിരിക്കുന്നു.അരി 130.50 മില്യൺ ടൺ , ഗോതമ്പ് 112 മില്യൺ ടൺ, ആകെ പയർ വർഗ്ഗങ്ങൾ 29.55 മില്യൺ ടൺ, എണ്ണക്കുരുക്കൾ 41.34 മില്യൺ ടൺ എന്നിങ്ങനെയാണ് ലക്ഷ്യമിട്ടിരിക്കുന്നത്.

അമേരിക്കൻ കാർഷിക മന്ത്രാലയത്തിന്റെ റിപ്പോർട്ട് പ്രകാരം വിപണന വർഷം 2022/23-ലെ ഉക്രൈനിന്റെ ഗോതമ്പ് ഉൽപ്പാദനം 21.5 ദശലക്ഷം മെട്രിക് ടൺ ആയിരിക്കുമെന്ന് പ്രവചിക്കപ്പെടുന്നു. ആയത് കഴിഞ്ഞ വർഷത്തെ അപേക്ഷിച്ച് 35 ശതമാനത്തിന്റെ കുറവും കഴിഞ്ഞ അഞ്ച് വർഷത്തെ ശരാശരിയിൽ നിന്ന് 23 ശതമാനത്തിന്റെ കുറവും കാണുന്നു. ഉക്രൈൻ-റഷ്യ യുദ്ധമാണ് ഉൽപ്പാദനം കുറയുന്നതിന് കാരണമായി ചൂണ്ടിക്കാണിക്കപ്പെടുന്നത്. ഉല്പാദന ക്ഷമത (ഹെക്ടറിന് 3.68 ടൺ) കഴിഞ്ഞ വർഷത്തെ അപേക്ഷിച്ച് 18 ശതമാനവും 5 വർഷത്തെ ശരാശരിയിൽ നിന്ന് 9 ശതമാനവും കുറഞ്ഞു.വിളവെടുപ്പ് വിസ്തീർണ്ണം 5.85 ദശലക്ഷം ഹെക്ടറായി പ്രവചിക്കപ്പെട്ടിരിക്കുന്നു, കഴിഞ്ഞ വർഷത്തെ അപേക്ഷിച്ച് 21 ശതമാനം കുറഞ്ഞു.5 വർഷത്തെ ശരാശരിയിൽ നിന്ന് 16 ശതമാനം കുറവ്. പ്രധാനപ്പെട്ട ഗോതമ്പ് ഉൽപാദക രാജ്യങ്ങളിൽ ഒന്നായ ഉക്രൈനിലെ ഉല്പാദനത്തിലുള്ള കുറവ് 2022-23 വർഷത്തെ ഗോതമ്പിന്റെ ആഗോള ഉല്പാദനക്കണക്കിൽ കുറവുണ്ടാക്കാൻ സാധ്യത ഉണ്ട്.

ആഗോള എണ്ണക്കുരു ഉൽപാദനം 2022/23 ൽ 8 ശതമാനം വളരുമെന്ന് അമേരിക്കൻ കാർഷിക മന്ത്രാലയം സൂചിപ്പിക്കുന്നു. തെക്കേ അമേരിക്കയിലെയും, അമേരിക്കൻ ഐക്യ നാടുകളിലെയും സോയാബീൻ ഉൽപ്പാദനത്തിലെ വർദ്ധനവിനും, അതുപോലെ കാനഡയിലെയും യൂറോപ്യൻ യൂണിയൻ രാജ്യങ്ങളിലെയും കടുക്കെണ്ണയുടെ ഉൽപ്പാദനത്തിലെ വർദ്ധനവിനും,അതേസമയം ഉക്രെയ്നിലും റഷ്യയിലും സൂര്യകാന്തി വിത്ത് ഉൽപാദനം കുറയുവാനും സാധ്യത ഉള്ളതായും റിപ്പോർട്ട് സൂചിപ്പിക്കുന്നു. ആഗോള എണ്ണക്കുരു ഉൽപ്പാദനം 647 ദശലക്ഷം ടണ്ണിൽ എത്തുമെന്ന് പ്രതീക്ഷിക്കുന്നു, സോയാബീൻ ഉൽപ്പാദനം 45 ദശലക്ഷം ടൺ വർദ്ധിച്ച് 395 ദശലക്ഷമായി ഉയരുമെന്ന് റിപ്പോർട്ട് പ്രതീക്ഷിക്കുന്നു..ആഗോള എണ്ണക്കുരു ഉപഭോഗം 2022/23 ൽ 3 ശതമാനം ഉയരുമെന്ന് റിപ്പോർട്ട് സൂചിപ്പിക്കുന്നു.ചൈനയിൽ നിന്നുള്ള ഉയർന്ന ഡിമാന്റും കടുക്കെണ്ണയുടെ ഉപഭോഗത്തിൽ 7 ശതമാനം വർദ്ധനവും സൺഫ്ളവർ ഉപഭോഗത്തിൽ 3 ശതമാനത്തിന്റെ കുറവും റിപ്പോർട്ട് പ്രവചിക്കുന്നു.

2022/23 - ലെ ആഗോള പാം ഓയിൽ ഉൽപാദനത്തിൽ വർദ്ധനവ് പ്രതീക്ഷിക്കുന്നു. തെക്കുകിഴക്കൻ ഏഷ്യൻ രാജ്യങ്ങളിലെ .അനുകൂലമായ കാലാവസ്ഥയും, മലേഷ്യയിൽ കോവിഡ് മൂലമുണ്ടായ തൊഴിലാളികുരുമവും പരിഹരിക്കപ്പെടുന്നതിലൂടെ ഉൽപാദനം ഉയരുമെന്ന് റിപ്പോർട്ട് പ്രവചിക്കുന്നു. ഭക്ഷണത്തിനും വ്യാവസായിക ഉപയോഗത്തിനും ഉപയോഗിക്കുന്ന ഏറ്റവും വലിയ സസ്യ എണ്ണയായി പാം ഓയിൽ തുടരുന്നു. യൂറോപ്യൻ യൂണിയൻ , ചൈന, ഇന്ത്യ എന്നിവയും മറ്റ് രാജ്യങ്ങളും ഉൾപ്പെടെ പ്രധാന വിപണികളിൽ ഉയർന്ന ഡിമാൻഡാണ് പ്രതീക്ഷിക്കുന്നത്

ഹോർട്ടികൾച്ചർ വിളകളുടെ 2021-22 വർഷത്തെ ആദ്യത്തെ എസ്റ്റിമേറ്റ് പ്രഖ്യാപിച്ചു ഇത് പ്രകാരം ഹോർട്ടികൾച്ചർ വിളകളുടെ ആകെ ഉൽപാദനം 333.3 മില്യൺ ടണ്ണായി കണക്കാക്കപ്പെടുന്നു.ഇത് 2020 -21 വർഷത്തേക്കാൾ 1.35 മില്യൺ ടൺ കുറവാണ്.പഴവർഗങ്ങളുടെ ഉൽപ്പാദനം വർദ്ധിച്ചപ്പോൾ പച്ചക്കറികൾ,

സുഗന്ധവ്യഞ്ജനങ്ങൾ, പൂക്കൾ, സുഗന്ധദ്രവ്യങ്ങൾ, ഔഷധസസ്യങ്ങൾ, തോട്ടവിളകൾ എന്നിവയിൽ കുറവുണ്ടായി. 2020-21 ലെ 102.5 ദശലക്ഷം ടണ്ണുമായി താരതമ്യം ചെയ്യുമ്പോൾ പഴവർഗങ്ങളുടെ ഉത്പാദനം 102.9 ദശലക്ഷം ടണ്ണായി കണക്കാക്കപ്പെടുന്നു. 2020-21 ലെ 200.4 ദശലക്ഷം ടണ്ണുമായി താരതമ്യം ചെയ്യുമ്പോൾ പച്ചക്കറി ഉൽപ്പാദനം 199.9 ദശലക്ഷം ടണ്ണായി കുറഞ്ഞു. 2020-21-ൽ സവാള ഉൽപ്പാദനം 26.6 മില്യൺ ടണ്ണിൽ നിന്ന് 31.1 മില്യൺ ടണ്ണായി കണക്കാക്കപ്പെടുന്നു. 2020-21-ൽ 56.2 മില്യൺ ടണ്ണിൽ നിന്ന് ഉരുളക്കിഴങ്ങ് ഉൽപ്പാദനം 53.6 മില്യൺ ടണ്ണായി കുറഞ്ഞു.

06-05-2022 തീയതിയിലെ കണക്കനുസരിച്ച് 71.88 ലക്ഷം ഹെക്ടറിലാണ് വേനൽക്കാല വിളകൾ വിതച്ചത്. കഴിഞ്ഞ വർഷം ഇതേ കാലയളവിലെ അപേക്ഷിച്ച് 3.05 ലക്ഷം ഹെക്ടർ. കൂടുതലാണിത്. പയർവർഗ്ഗങ്ങൾ ഗണ്യമായ വർദ്ധനവ് കാണിച്ചു ഉഴുന്ന് 1.04 ലക്ഷം ഹെക്ടറും ചെറുപയർ 2.01 ലക്ഷം ഹെക്ടറും മറ്റ് പയർ വർഗ്ഗങ്ങൾ 0.12 ലക്ഷം ഹെക്ടറും വർദ്ധനവ് കാണിക്കുന്നു. എണ്ണക്കരുക്കളിൽ 0.43 ലക്ഷം ഹെക്ടറിന്റെ വർദ്ധനവ് കാണിക്കുന്നു. ഇതിൽ നിലക്കടല, സൺഫ്ളവർ എന്നിവ യഥാക്രമം 0.40 , 0.14 ലക്ഷം ഹെക്ടറിന്റെ കുറവ് കാണിച്ചപ്പോൾ എള്ള് , മറ്റ് എണ്ണക്കരുക്കൾ എന്നിവ യഥാക്രമം 0.34, 0.64 ലക്ഷം ഹെക്ടറുകളുടെ വർദ്ധനവ് കാണിച്ചു. നെൽകൃഷിയിൽ 1.12 ലക്ഷം ഹെക്ടർ കുറവ് കാണിച്ചു.

2022-ലെ ഖാരിഫ് സീസണിനായി (2022 ഏപ്രിൽ ഒന്ന് മുതൽ 2022 സെപ്റ്റംബർ 30 വരെ) ഫോസ്ഫാറ്റിക്, പൊട്ടാസ്സിക് വളങ്ങൾക്കുള്ള പോഷകാധിഷ്ഠിത സബ്സിഡി (Nutrient Based Subsidy) നടപ്പിലാക്കി. .ഒരു ചാക്കിന് നിലവിലുള്ള 1650 രൂപ സബ്സിഡിക്ക് പകരം ഡിഎപിയിൽ ഒരു ചാക്കിന് 2501 രൂപ സബ്സിഡി നൽകാൻ തീരുമാനിച്ചു. ഡി-അമോണിയം ഫോസ്ഫേറ്റിന്റെയും (ഡിഎപി) അതിന്റെ അസംസ്കൃത വസ്തുക്കളുടെയും അന്താരാഷ്ട്ര വിലയിലെ വർദ്ധനവ് കണക്കിലെടുത്താണ് സബ്സിഡി വർദ്ധിപ്പിക്കുന്നതിന് തീരുമാനിച്ചത് ഖാരിഫ് സീസണിലെ കർഷകരുടെ വർദ്ധിച്ച ഉല്പാദന ചെലവ് മൂലം ഉണ്ടാവുന്ന പ്രതിസന്ധിക്ക് ഇത് ഒരളവ് വരെ പരിഹാരമാവുമെന്നു പ്രതീക്ഷിക്കുന്നു.

കൽക്കരി മന്ത്രാലയത്തിന്റെ താൽക്കാലിക കണക്കുകൾ പ്രകാരം, 2021-22 സാമ്പത്തിക വർഷത്തിൽ മൊത്തം കൽക്കരി ഉൽപ്പാദനം 777.23 ദശലക്ഷം ടണ്ണിൽ (എംടി) എത്തിയിരുന്നു, 2020-21 ലെ 716 മെട്രിക് ടണ്ണിൽ നിന്നും 8.55% വളർച്ച രേഖപ്പെടുത്തി. കോൾ ഇന്ത്യ ലിമിറ്റഡിന്റെ (സിഐഎൽ) ഉത്പാദനം 2020-21ലെ 596.24 മെട്രിക് ടണ്ണിൽ നിന്ന് 2021-22 സാമ്പത്തിക വർഷത്തിൽ 4.43 ശതമാനം വർദ്ധനവോടെ 622.64 മെട്രിക് ടണ്ണായി വർദ്ധിച്ചു. 2021-22ൽ മൊത്തം കൽക്കരി വിതരണത്തിൽ 18.43 ശതമാനം വർദ്ധനവുണ്ടായി മുൻവർഷത്തെ 690.71 മെട്രിക് ടണ്ണിൽ നിന്ന് 818.04 മെട്രിക് ടണ്ണിലെത്തി. ഈ കാലയളവിൽ, 2020-21 ലെ 573.80 മെട്രിക് ടൺ കൽക്കരിയിൽ നിന്ന് സിഐഎൽ 2021-22-ൽ 661.85 മെട്രിക് ടൺ കൽക്കരി വിതരണം ചെയ്തു .

2022 ലെ തെക്ക് പടിഞ്ഞാറൻ കാലവർഷം സാധാരണ നിലയിൽ ആയിരിക്കുമെന്ന് കാലാവസ്ഥ നിരീക്ഷണ കേന്ദ്രത്തിന്റെ ഏറ്റവും പുതിയ റിപ്പോർട്ട് സൂചിപ്പിക്കുന്നു. മാർച്ച് 1 മുതൽ മെയ് 4 വരെയുള്ള കാലയളവിൽ കേരളത്തിൽ 66 ശതമാനം അധിക മഴ ലഭിച്ചു. എല്ലാ ജില്ലകളിലും ഈ കാലയളവിൽ അധിക മഴ ലഭിച്ചു. കാസർഗോഡ് 189%, എറണാകുളം 164 %, വയനാട് 117% കണ്ണൂർ 113%, കോട്ടയം 113%, പത്തനംതിട്ട 101% എന്നിങ്ങനെ അധിക മഴ ലഭിച്ചു.

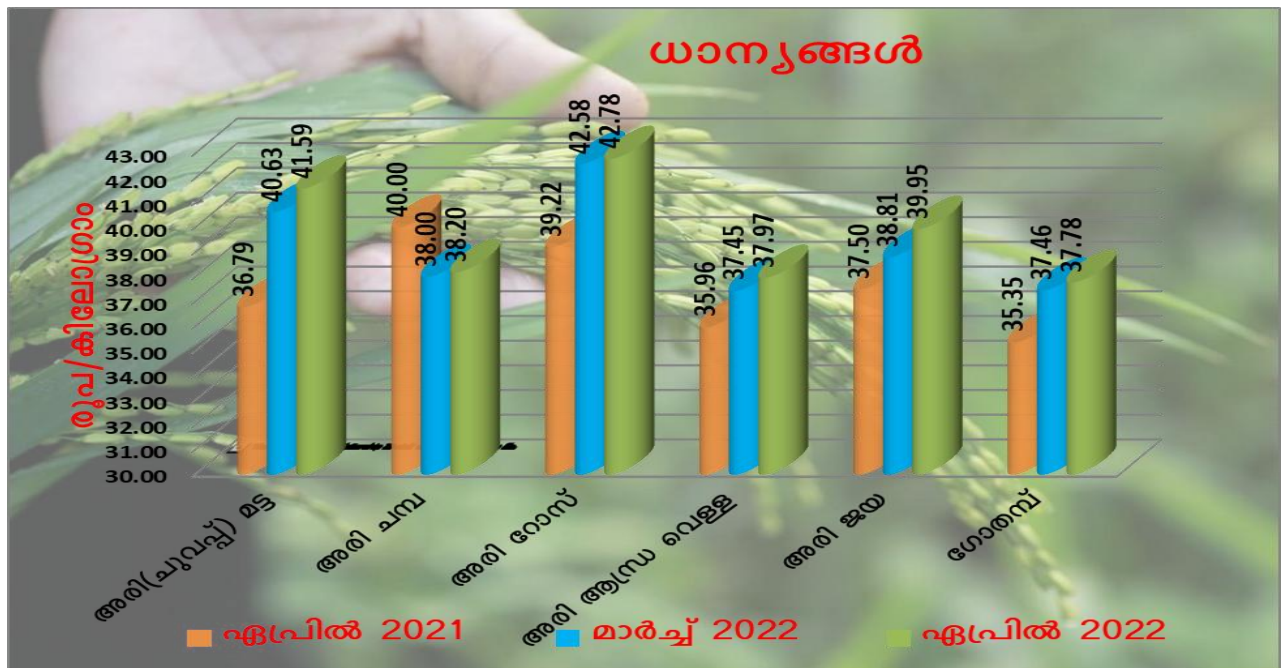
യുദ്ധങ്ങളും അതിന്റെ കെടുതികളും ഏറ്റവും കൂടുതൽ ബാധിക്കുന്നത് ലോകത്തിലെ ദരിദ്ര വിഭാഗങ്ങളെയും ദരിദ്ര രാജ്യങ്ങളെയുമായിരിക്കും. എന്ന വസ്തുതയുടെ നേർ കാഴ്ചയാണ് നിലവിൽ ആഗോളതലത്തിൽ കാർഷികമേഖലയിൽ അനുഭവപ്പെടുന്ന ഗോതമ്പിന്റെ വിലക്കയറ്റവും ലഭ്യതക്കുറവും.. സാമ്പത്തികമായി പിന്നോക്കം നിൽക്കുന്ന ആഫ്രിക്കൻ രാജ്യങ്ങളും , മറ്റ് വികസാര രാജ്യങ്ങളും ഭക്ഷ്യ പ്രതിസന്ധിയെ നേരിടുകയാണ്. വിശപ്പിന്റെ വേദനകളിൽ നിന്നും ലോകത്തെ മോചിപ്പിക്കുന്നതിനായി, യുദ്ധങ്ങളും അക്രമങ്ങളും പോലുള്ള മനുഷ്യ നിർമ്മിത ദുരന്തങ്ങളിൽ നിന്നും ലോകം മുക്തമാവുമെന്നുള്ള പ്രതീക്ഷയാണ് അവലോകന മാസം അവസാനിക്കുമ്പോൾ ലോക ജനതയ്ക്ക് മുന്നിലുള്ളത്.

I. ധാന്യങ്ങൾ

അരിയുടെ വിലയിൽ അവലോകനമാസത്തിൽ നേരിയ വർദ്ധനവ് പ്രകടമായിരുന്നു. ഏതാണ്ട് എല്ലാ ഇനം അരിയുടെ വിലയിലും ഈ വർദ്ധനവ് ദൃശ്യമായിരുന്നു. എന്നാൽ നിലവിൽ ഗണ്യമായ ഒരു വർദ്ധനവിന് സാധ്യത ഇല്ല എന്നാണ് വിപണികളിൽ നിന്നും ലഭിക്കുന്ന സൂചന. വിപണികളിൽ അരിയുടെ ലഭ്യതയും എഫ് സി ഐ യുടെ നിലവിലുള്ള അരിയുടെ നീക്കിയിരുപ്പും സംഭരണവും പരിഗണിക്കുമ്പോൾ വില നേരിയ വർദ്ധനവോടെ സ്ഥിരത കൈവരിക്കാനുള്ള സാധ്യത നിലനിൽക്കുന്നു. പെട്രോളിയം ഉൽപ്പന്നങ്ങളുടെ വില വർദ്ധനവ് മാത്രമാണ് അരിയുടെ വില വർദ്ധനവിനുള്ള ഘടകമായി നിലനിൽക്കുന്നത്. ഗോതമ്പിന്റെ വിലയിലും വർദ്ധനവ് പ്രകടമായിരുന്നു.

അരിയുടെ ദേശീയ ശരാശരി വിലയിൽ അവലോകനമാസത്തിൽ നേരിയ കുറവ് ദൃശ്യമായിരുന്നു. മാർച്ച് മാസത്തിൽ 36.12 രൂപ ആയിരുന്ന ദേശീയ ശരാശരി വില ഏപ്രിൽ മാസത്തിൽ 35.92 രൂപയായി കുറഞ്ഞു. അതേ സമയം ഗോതമ്പിന്റെ വിലയിൽ വർദ്ധനവ് നില നിൽക്കുകയാണ്. ഉക്രൈൻ-റഷ്യ യുദ്ധത്തെ തുടർന്ന് ആഗോള തലത്തിൽ ഗോതമ്പിന്റെ വിലയിൽ അനുഭവപ്പെട്ട വാർദ്ധനവിന്റെ പ്രതിഫലനങ്ങൾ ഇന്ത്യൻ വിപണിയിലും പ്രകടമായിരുന്നു. ദേശീയ ശരാശരി വില മാർച്ച് മാസത്തെ 28.67 രൂപയിൽ നിന്നും 28.93 രൂപയായി വർദ്ധിച്ചു. നിലവിൽ വർദ്ധനവ് തുടരാൻ ഇടയുണ്ടെന്നാണ് ലഭിക്കുന്ന സൂചനകൾ.

നം	ഇനങ്ങൾ	അളവ്	ഏപ്രിൽ 2021	മാർച്ച് 2022	ഏപ്രിൽ 2022	മാസ ശതമാന വ്യതിയാനം	വാർഷിക ശതമാന വ്യതിയാനം
ധാന്യങ്ങൾ							
1	അരി(ചുവപ്പ്) മട്ട	കിലോഗ്രാം	36.79	40.63	41.59	2.36	13.05
2	ചമ്പ	കിലോഗ്രാം	40.00	38.00	38.20	0.53	-4.50
3	റോസ്	കിലോഗ്രാം	39.22	42.58	42.78	0.47	9.08
4	ആന്ധ്ര വെള്ള	കിലോഗ്രാം	35.96	37.45	37.97	1.39	5.59
5	ജയ	കിലോഗ്രാം	37.50	38.81	39.95	2.94	6.53
6	ഗോതമ്പ്	കിലോഗ്രാം	35.35	37.46	37.78	0.85	6.87



II.പയർ വർഗ്ഗങ്ങൾ

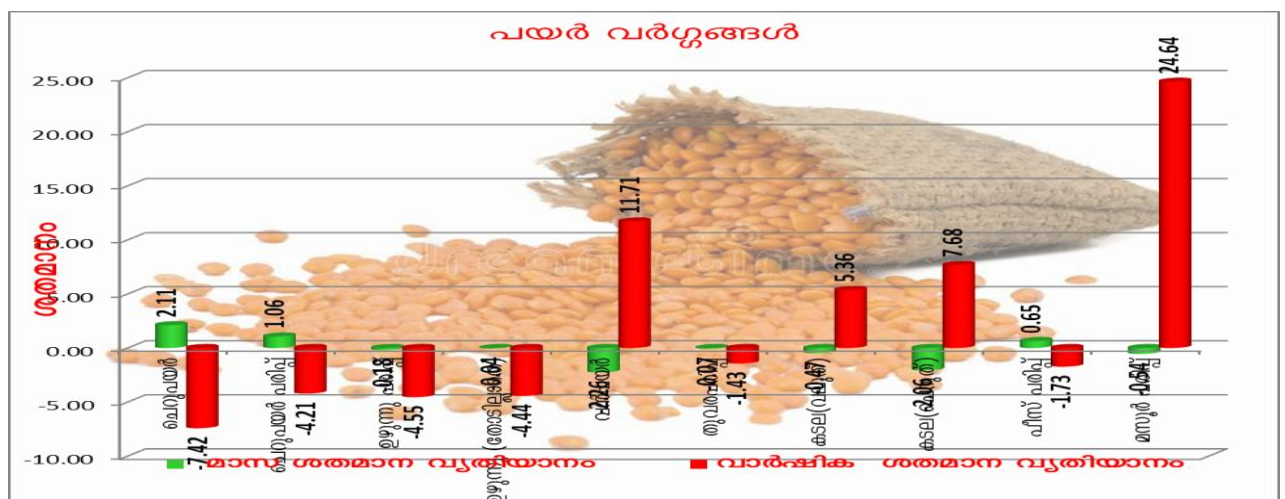
പയർ വർഗ്ഗങ്ങളുടെ വിലയിൽ പൊതുവെ ഗണ്യമായ വർദ്ധനവിലൊഴിവാതെ ഏതാണ്ട് സ്ഥിരത കൈവരിച്ച നിലയിലാണ് അവലോകനമാസം വിപണനം നടന്നത്. ചെറുപയറിന്റെ വിലയിൽ നേരിയ വർദ്ധനവുണ്ടായി. മറ്റിനങ്ങളിൽ നേരിയ തോതിൽ കുറവുണ്ടായി.ദേശീയ ശരാശരി വിലയിലും ചെറുപയർ ഒഴികെയുള്ള ഇനങ്ങളിൽ കുറവ് അനുഭവപ്പെട്ടു. മാർച്ച് മാസത്തിൽ 102.29 രൂപ ഉണ്ടായിരുന്ന ചെറുപയർ പരിപ്പിന്റെ വില ഏപ്രിൽ മാസത്തിൽ 102.67 രൂപയായി വർദ്ധിച്ചു. അതേസമയം കടലപ്പരിപ്പ് മാർച്ച് മാസത്തെ 74.55 രൂപയിൽ നിന്നും 74.29 രൂപയായും, തുവരപ്പരിപ്പ് 103.26 രൂപയിൽ നിന്നും 102.98 രൂപയായും ഉഴുനൂപരിപ്പ് 105.20 രൂപയിൽ നിന്നും 104.72 രൂപയായും, മസൂർപരിപ്പ് 97.36 രൂപയിൽ നിന്നും 96.28 രൂപയായും കുറഞ്ഞു.

ആഭ്യന്തര ലഭ്യത വർദ്ധിപ്പിക്കുന്നതിനും വില സ്ഥിരത നിലനിർത്തുന്നതിനുമായി സുഗമവും തടസ്സങ്ങളില്ലാത്തതുമായ ഇറക്കുമതി ഉറപ്പാക്കുന്നതിന്, തുവരപ്പരിപ്പ്,ഉഴുന്ന് എന്നിവ 'സൗജന്യ വിഭാഗത്തിൽ പെടുത്തി ഇറക്കുമതി ചെയ്യുന്നതിനുള്ള സമയപരിധി 2023 മാർച്ച് 31 വരെ നീട്ടിയിട്ടുണ്ട്. ഇറക്കുമതി ലഭ്യത പയർ വർഗ്ഗങ്ങളുടെ വിലസ്ഥിരത നില നിർത്തുന്നതിൽ ഒരു പരിധിവരെ സഹായിച്ചിട്ടുണ്ട്.

മെയ് 6 തീയതിയിലെ കേന്ദ്ര കാർഷിക മന്ത്രാലയത്തിന്റെ റിപ്പോർട്ട് അനുസരിച്ച് മാർച്ച് മാസം മുതൽ മെയ് മാസം വരെയുള്ള വേനൽ കാല വിളകളിൽ ഉൾപ്പെട്ട പയർ വർഗ്ഗങ്ങളുടെ മൊത്തം കാർഷിക വിസ്തൃതിയിൽ കഴിഞ്ഞ വർഷം ഇതേ കാലയളവിലെ അപേക്ഷിച്ച് 3.17 ലക്ഷം ഹെക്ടറിന്റെ വർദ്ധനവ് കാണിക്കുന്നു. ഉഴുന്ന് 1.04 ലക്ഷം ഹെക്ടറും ചെറുപയർ 2.01 ലക്ഷം ഹെക്ടറും വർദ്ധനവ് കാണിക്കുന്നു.

മെയ്-ജൂൺ മാസങ്ങളിൽ പയർ വർഗ്ഗങ്ങളുടെ വിലയിൽ ഗണ്യമായ വർദ്ധനവിന് സാധ്യത ഇല്ല എന്നാണ് നിലവിൽ വിപണികളിൽ നിന്നും ലഭിക്കുന്ന സൂചനകൾ.

നം	ഇനങ്ങൾ	അളവ്	ഏപ്രിൽ 2021	മാർച്ച് 2022	ഏപ്രിൽ 2022	മാസ ശതമാന വ്യതിയാനം	വാർഷിക ശതമാന വ്യതിയാനം
പയർ വർഗ്ഗങ്ങൾ							
1	ചെറുപയർ	കിജാഗ്രാം	116.50	105.63	107.86	2.11	-7.42
2	ചെറുപയർ പരിപ്പ്	കിജാഗ്രാം	122.26	115.88	117.11	1.06	-4.21
3	ഉഴുനൂ പരിപ്പ്	കിജാഗ്രാം	124.75	119.30	119.08	-0.18	-4.55
4	ഉഴുനൂ (തോടില്ലാതെ)	കിജാഗ്രാം	121.95	116.59	116.54	-0.04	-4.44
5	വർപയർ	കിജാഗ്രാം	82.09	93.82	91.70	-2.26	11.71
6	തുവരപരിപ്പ്	കിജാഗ്രാം	114.07	112.52	112.44	-0.07	-1.43
7	കടല(വെട്ടുത്)	കിജാഗ്രാം	80.73	85.46	85.06	-0.47	5.36
8	കടല(ചെറുത്)	കിജാഗ്രാം	70.08	77.05	75.46	-2.06	7.68
9	പീസ് പരിപ്പ്	കിജാഗ്രാം	85.71	83.69	84.23	0.65	-1.73
10	മസൂർ പരിപ്പ്	കിജാഗ്രാം	86.94	108.95	108.36	-0.54	24.64

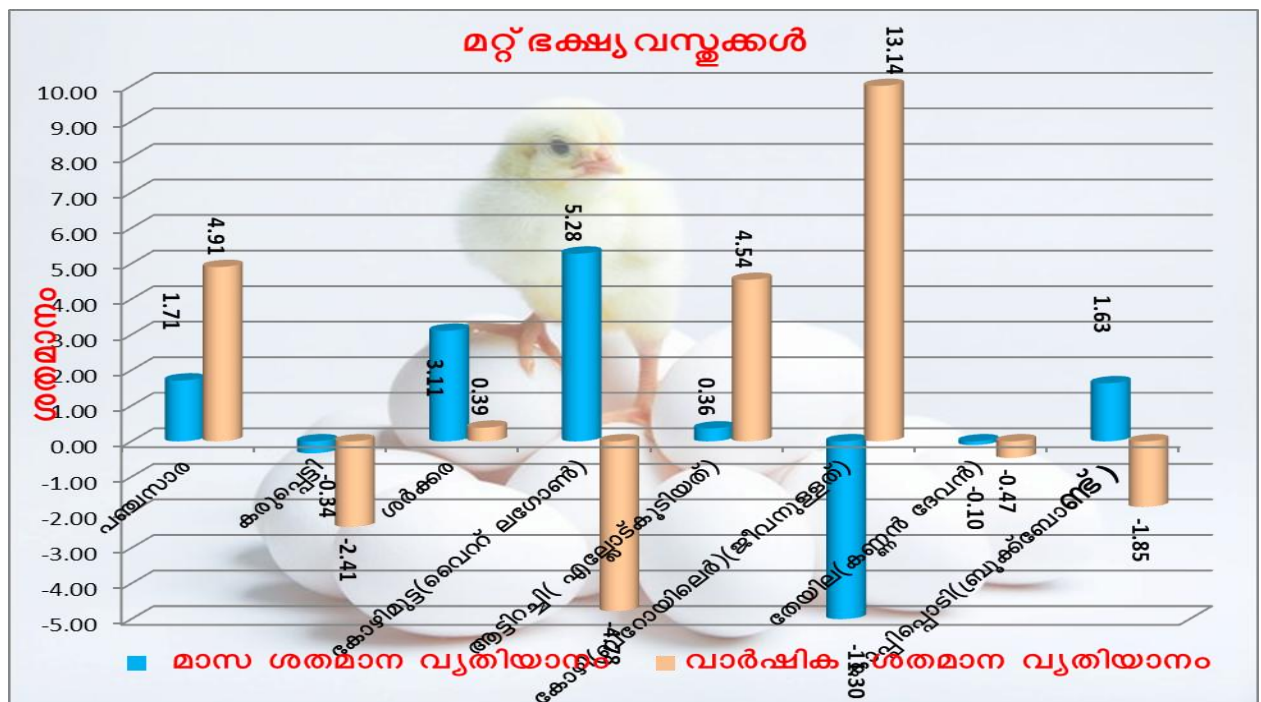


III. മറ്റ് ഭക്ഷ്യ വസ്തുക്കൾ

അവലോകനമാസത്തിൽ ഇറച്ചിക്കോഴിയുടെ വിലയിൽ കുറവുണ്ടായി. കോഴിമുട്ടയുടെ വിലയിൽ അവലോകനമാസം ഏറ്റക്കുറച്ചിലുകൾ ദൃശ്യമായെങ്കിലും മാസാവസാനം വർദ്ധനവിനുള്ള പ്രവണത പ്രകടമായിരുന്നു. ദേശീയ തലത്തിലും വിവിധ സംസ്ഥാനങ്ങളിൽ നിന്നുള്ള റിപ്പോർട്ടുകളിലും മാസാവസാനം കോഴിമുട്ടയുടെ വിലയിൽ വർദ്ധനവിനുള്ള പ്രവണത നിലനിൽക്കുന്നുണ്ട്. ഇറച്ചിക്കോഴിയുടെ വിലയിൽ മാസം മധ്യത്തോടെ വിലയിൽ കുറവുണ്ടായി. എന്നാൽ വിലയിൽ ഗണ്യമായ കുറവിനുള്ള സാധ്യത ഇല്ലെന്നാണ് വിപണികളിൽ നിന്നും ലഭിക്കുന്ന സൂചനകൾ. മെയ് മാസത്തിലും, ജൂൺ മദ്ധ്യം വരെയെങ്കിലും ഇറച്ചിക്കോഴിയുടെ വില ഉയർന്ന നിലയിൽനിൽക്കാനാണ് സാധ്യത എന്നാണ് നിലവിൽ വിപണികളിൽ നിന്നും ലഭിക്കുന്ന സൂചനകൾ

പഞ്ചസാരയുടെ വിലയിൽ നേരിയ വർദ്ധനവുണ്ടായി. എന്നാൽ ഗണ്യമായ വർദ്ധനവിന് സാധ്യത നിലനിൽക്കുന്നില്ല. ശർക്കരയുടെ വിലയിൽ വർദ്ധനവുണ്ടായെങ്കിലും മാസാവസാനം കുറയുവാനുള്ള പ്രവണത പ്രകടമായിരുന്നു. തേയിലയുടെ വില നേരിയ ഏറ്റക്കുറച്ചിലുകളോടെ നിലകൊണ്ടു. തേയിലയുടെ വിലയിൽ മാസം ആദ്യം വർദ്ധനവുണ്ടായെങ്കിലും മാസം അവസാനത്തോടെ വില കുറയുന്നതിനുള്ള പ്രവണത പ്രകടമായിട്ടുണ്ട്.

നം	ഉതകൾ	അളവ്	ഏപ്രിൽ 2021	മാർച്ച് 2022	ഏപ്രിൽ 2022	മാസ ശതമാന വ്യതിയാനം	വാർഷിക ശതമാന വ്യതിയാനം
മറ്റ് ഭക്ഷ്യവസ്തുക്കൾ							
1	പഞ്ചസാര	കിലോഗ്രാം	37.92	39.11	39.78	1.71	4.91
2	കരുവെട്ടി	കിലോഗ്രാം	173.46	169.85	169.28	-0.34	-2.41
3	ശർക്കര	കിലോഗ്രാം	54.49	53.05	54.70	3.11	0.39
4	കോഴിമുട്ട(വൈറ്റ് ലഗോൺ)	ഡസൺ	59.87	54.15	57.01	5.28	-4.78
5	ആട്ടിറച്ചി(എല്ലോട് കൂടിയത്)	കിലോഗ്രാം	660.36	687.86	690.36	0.36	4.54
6	കോഴി(ബ്രോയിലെർ)(ജീവനുള്ളത്)	കിലോഗ്രാം	126.35	161.17	142.95	-11.30	13.14
7	തേയില(കണ്ണൻ ദേവൻ)	500 ഗ്രാം	155.93	155.36	155.20	-0.10	-0.47
8	കാഷിംബാടി(ബ്രൂക്ക്ബോണ്ട്)	500 ഗ്രാം	164.12	158.50	161.09	1.63	-1.85



IV_ എണ്ണയും എണ്ണക്കുരുക്കളും

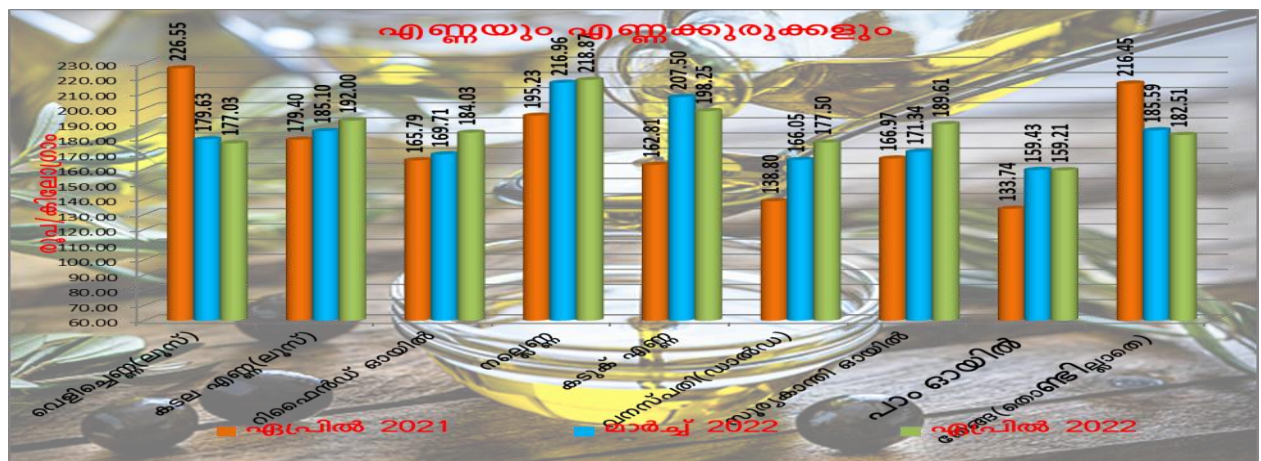
സൺഫ്ളവർ ഓയിലിന്റെ വിലയിൽ വർദ്ധനവ് തുടർന്നെങ്കിലും പാം ഓയിലിന്റെ വിലയിൽ നേരിയ തോതിലുള്ള വിലക്കുറവ് അനുഭവപ്പെട്ടുനോണ്ട്. സൺഫ്ളവർ ഓയിലിന്റെയും പാം ഓയിലിന്റെയും വിലയിൽ മാസം മധ്യത്തോടെ വർദ്ധനവ് ഉണ്ടായി. നിലവിൽ ഭക്ഷ്യ എണ്ണകളുടെ വില ഉയർന്ന നിലകളിൽ തന്നെ നിൽക്കുകയാണ് വരും മാസത്തിലും ഗണ്യമായ കുറവിനുള്ള സാഹചര്യം നിലനിൽക്കുന്നില്ല.

ഏപ്രിലിൽ അന്താരാഷ്ട്ര പാം ഓയിൽ വില മിതമായ തോതിൽ കുറഞ്ഞു, ചൈനയിൽ നിന്നുള്ള ഡിമാന്റിൽ വന്ന കുറവും ലോകത്തിലെ മുൻനിര പാം ഓയിൽ കയറ്റുമതിക്കാരായ ഇന്തോനേഷ്യയിൽ നിന്നുള്ള കയറ്റുമതി ലഭ്യതയെക്കുറിച്ചുള്ള അനിശ്ചിതത്വങ്ങൾ നീങ്ങിയതും അന്താരാഷ്ട്ര വിലയിൽ ഇടിവുണ്ടാവാൻ കാരണമായതായി കണക്കാക്കുന്നു. സൂര്യകാന്തി, സോയ ഓയിൽ എന്നിവയുടെ വിലയും കുറഞ്ഞു, കഴിഞ്ഞ മാസങ്ങളിൽ ഉണ്ടായ റെക്കോർഡ് വിലയെത്തുടർന്ന് ഡിമാന്റിൽ ഉണ്ടായ കുറവാണ് വില കുറയുന്നതിന് കാരണമായതെന്നാണ് മനസിലാകുന്നത്.

വെളിച്ചെണ്ണയുടെയും തേങ്ങയുടെയും വിലയിൽ കുറവ് തുടർന്നു. ഈ കാലയളവിൽ വെളിച്ചെണ്ണയുടെയും തേങ്ങയുടെയും വിലയിൽ അന്താരാഷ്ട്ര തലത്തിൽ കുറവ് അനുഭവപ്പെട്ടു. ഇന്റർനാഷണൽ കോക്കനട്ട് കമ്മ്യൂണിറ്റിയുടെ കണക്കനുസരിച്ച് യൂറോപ്പിൽ മാസം ആദ്യം 2155 രൂപ ആയിരുന്ന വെളിച്ചെണ്ണയുടെ വില മാസം അവസാനം 1939 രൂപയായും കൊപ്ര വില ഫിലിപ്പീൻസിൽ 1229 രൂപയിൽ നിന്നും 1175 രൂപയായും, ഇന്തോനേഷ്യയിൽ 1015 രൂപയിൽ നിന്നും 936 രൂപയായും ഇന്ത്യയിൽ 1253 രൂപയിൽ നിന്നും 1204 രൂപയായും കുറഞ്ഞു.

ഭക്ഷ്യ എണ്ണകളുടെ ദേശീയ ശരാശരി വിലയിൽ കടുക്കെണ്ണ ഒഴികെയുള്ള ഇനങ്ങളിൽ വർദ്ധനവ് തുടർന്നു. കടല എണ്ണയുടെ വില മാർച്ചിൽ 185.47 രൂപയായിരുന്നത് ഏപ്രിൽ മാസം 188.56 രൂപയായും, വനസ്പതി 151.60 രൂപയിൽ നിന്നും 157.34 രൂപയായും, സോയാബീൻ ഓയിൽ 160.05 രൂപയിൽ നിന്നും 165.66 രൂപയായും സൺഫ്ളവർ ഓയിൽ 175.92 രൂപയിൽ നിന്നും 183.38 രൂപയായും വർദ്ധിച്ചു. അതേസമയം കടുക്കെണ്ണയുടെ വില 191.60 രൂപയിൽ നിന്നും 189.18 രൂപയായി കുറഞ്ഞു.

നം	ഉറവിടം	അളവ്	ഏപ്രിൽ 2021	മാർച്ച് 2022	ഏപ്രിൽ 2022	മാസ ശതമാന വ്യതിയാനം	വർഷിക ശതമാന വ്യതിയാനം
എണ്ണയും എണ്ണക്കുരുക്കളും							
1	വെളിച്ചെണ്ണ(ലൂസ)	കിലോഗ്രാം	226.55	179.63	177.03	-1.45	-21.86
2	കടല എണ്ണ(ലൂസ)	ലിറ്റർ	179.40	185.10	192.00	3.73	7.02
3	റിക്കൈൻഡ് ഓയിൽ	ലിറ്റർ	165.79	169.71	184.03	8.44	11.00
4	നല്ലെണ്ണ	ലിറ്റർ	195.23	216.96	218.87	0.88	12.11
5	കടുക് എണ്ണ	ലിറ്റർ	162.81	207.50	198.25	-4.46	21.77
6	വനസ്പതി(ഡാൽഡ)	ലിറ്റർ	138.80	166.05	177.50	6.90	27.88
7	സൂര്യകാന്തി ഓയിൽ	ലിറ്റർ	166.97	171.34	189.61	10.66	13.56
8	പാം ഓയിൽ	ലിറ്റർ	133.74	159.43	159.21	-0.13	19.05
9	തേങ്ങ(തൊണ്ടില്ലാതെ)	10 എണ്ണം	216.45	185.59	182.51	-1.66	-15.68



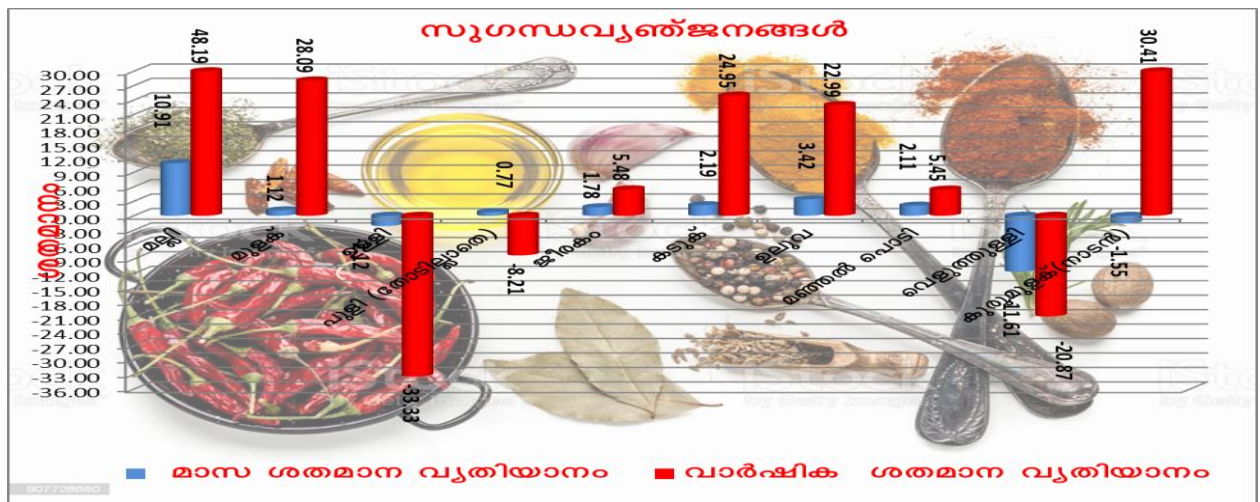
V.സുഗന്ധ വ്യഞ്ജനങ്ങൾ

ഉള്ളി, വെളുത്തുള്ളി, കുരുമുളക് എന്നിവ ഒഴികെയുള്ള ഇനങ്ങളിൽ വർദ്ധനവിനുള്ള പ്രവണതയാണ് പ്രകടമായത്. മല്ലിയുടെ വിലയിൽ വർദ്ധനവ് തുടർന്നു. പ്രധാന ഉത്പാദക സംസ്ഥാനങ്ങളായ മധ്യപ്രദേശ്, ഗുജറാത്ത്, രാജസ്ഥാൻ സംസ്ഥാനങ്ങളിൽ ഉല്പാദനത്തിൽ ഉണ്ടായ കുറവും മോശപ്പെട്ട സ്റ്റോക്ക് നിലയും മല്ലിയുടെ വിലയിൽ വർദ്ധനവിന് കരണമായെന്നാണ് വിപണിയിൽ നിന്നും ലഭിക്കുന്ന വിവരം. വരുംമാസങ്ങളിലും നേരിയ വർദ്ധനവ് തുടരാനാണ് സാധ്യത എന്നാണ് ലഭിക്കുന്ന സൂചന. വറ്റൽ മുളകിന്റെ വിലയിലും വർദ്ധനവ് തുടർന്നു. ഡിസംബർ ജനുവരി മാസങ്ങളിൽ ഉണ്ടായ അകാല മഴയെ തുടർന്നുണ്ടായ വിള നാശവും കീടങ്ങളുടെ ആക്രമണവും ഉല്പാദനത്തെയും മുളകിന്റെ ഗുണമേന്മയെയും ബാധിച്ചു. പ്രധാന ഉത്പാദക സംസ്ഥാനങ്ങളായ ആന്ധ്രപ്രദേശ്, തെലുങ്കാന സംസ്ഥാനങ്ങളിൽ കഴിഞ്ഞ വർഷത്തെ അപേക്ഷിച്ച് കുറഞ്ഞ നിലയിലാണ് മുളകിന്റെ വിപണി വരവ്. നിലവിൽ ഗുണ്ടൂരിലെ കോൾഡ് സ്റ്റോറേജ് സ്റ്റോക്കുകൾ ഏകദേശം 45 മുതൽ 48 ലക്ഷം വരെ ബാഗുകളാണ് (1 ബാഗ് = 40 കി.ഗ്രാം) ആന്ധ്രപ്രദേശിലെ മൊത്തം സ്റ്റോക്ക് ഏകദേശം 62 മുതൽ 65 ലക്ഷം വരെ ബാഗുകളാണ്. കഴിഞ്ഞ വർഷം ഇതേ കാലയളവിൽ 77-78 ലക്ഷം ബാഗുകളാണ് സ്റ്റോക്ക് ഉണ്ടായിരുന്നത് വില വർദ്ധനവ് വരും മാസത്തിലും തുടരുന്നതാണ് നിലവിലുള്ള സൂചനകൾ

ജീരകം, കടുക്, ഉലുവ, മഞ്ഞൾ എന്നിവയുടെ വിലയിലും വർദ്ധനവ് പ്രകടമായിരുന്നു. കുരുമുളകിന്റെ വിലയിൽ നേരിയ കുറവുണ്ടായി.

കുരുമുളകിന്റെ വിലയിൽ നേരിയ ഏറ്റക്കുറച്ചിലുകളോടെ കാര്യമായ മാറ്റങ്ങൾ ഇല്ലാതെ നിലകൊണ്ടു. അന്താരാഷ്ട്ര വിപണിയിലും കുരുമുളകിന്റെ വിലയിൽ അവലോകനമാസത്തിൽ ഗണ്യമായ ഏറ്റക്കുറച്ചിലുകൾ പ്രകടമായില്ല. വിയറ്റ്നാം, ബ്രസീൽ, മലേഷ്യ എന്നീ രാജ്യങ്ങളിലും വിലയിൽ കാര്യമായ മാറ്റങ്ങളില്ലാതെ നിലകൊണ്ടു. മെയ് മാസത്തിലും ഏതാണ്ട് ഇതേ നില തുടരുന്നതാണ് നിലവിൽ ലഭിക്കുന്ന സൂചനകൾ

നം	ഇനങ്ങൾ	അളവ്	ഏപ്രിൽ 2021	മാർച്ച് 2022	ഏപ്രിൽ 2022	മാസ ശതമാന വ്യതിയാനം	വാർഷിക ശതമാന വ്യതിയാനം
സുഗന്ധവ്യഞ്ജനങ്ങൾ							
1	മല്ലി	കിലോഗ്രാം	101.04	135.00	149.73	10.91	48.19
2	മുളക്	കിലോഗ്രാം	177.26	224.54	227.06	1.12	28.09
3	ഉള്ളി	കിലോഗ്രാം	56.16	38.25	37.44	-2.12	-33.33
4	പുളി (തോടില്ലാതെ)	കിലോഗ്രാം	159.14	144.96	146.07	0.77	-8.21
5	ജീരകം	100 ഗ്രാം	29.21	30.27	30.81	1.78	5.48
6	കടുക്	100 ഗ്രാം	10.46	12.79	13.07	2.19	24.95
7	ഉലുവ	100 ഗ്രാം	10.57	12.57	13.00	3.42	22.99
8	മഞ്ഞൾപൊടി	100 ഗ്രാം	18.36	18.96	19.36	2.11	5.45
9	വെളുത്തുള്ളി	100 ഗ്രാം	11.93	10.68	9.44	-11.61	-20.87
10	കുരുമുളക്(നാടൻ)	കിലോഗ്രാം	424.04	561.73	553.00	-1.55	30.41

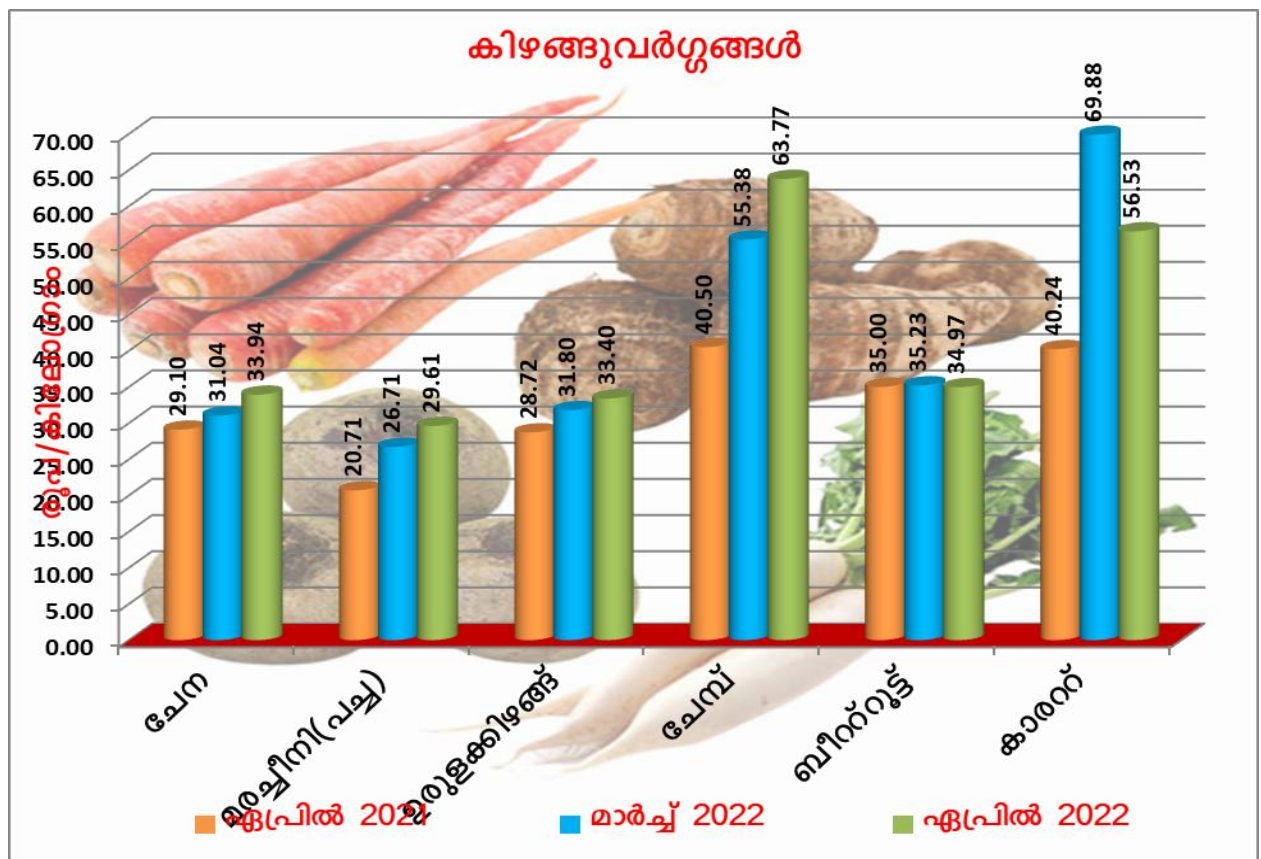


VI. കിഴങ്ങു വർഗ്ഗങ്ങൾ

കിഴങ്ങ് വർഗ്ഗങ്ങളുടെ വിലയിൽ സമ്മിശ്രമായ പ്രവണതയാണ് അവലോകനമാസത്തിൽ പ്രകടമായത്. ചേന, ചേമ്പ്, മരച്ചീനി, ഉരുളകിഴങ്ങ് എന്നിവയുടെ വിലയിൽ വർദ്ധനവുണ്ടായപ്പോൾ ബീറ്റ് റൂട്ട്, കാരറ്റ് എന്നിവയുടെ വിലയിൽ നേരിയ കുറവുണ്ടായി. മാസാവസാനം എല്ലാ ഇനം കിഴങ്ങ് വർഗ്ഗങ്ങളുടെ വിലയിലും വർദ്ധനവിനുള്ള പ്രവണത പ്രകടമായിരുന്നു. മരച്ചീനി ചേമ്പ് എന്നിവയുടെ വിലയിൽ കഴിഞ്ഞ ഏതാനും മാസങ്ങളായി വർദ്ധനവിനുള്ള പ്രവണത ദൃശ്യമായിരുന്നു. നേരിയ തോതിലുള്ള വർദ്ധനവ് തുടരുന്നതാണ് നിലവിൽ വിപണികളിൽ നിന്നും ലഭിക്കുന്ന സൂചനകൾ.

കഴിഞ്ഞ വർഷത്തെ വിലയുമായി താരതമ്യം ചെയ്യുമ്പോൾ ബീറ്റ് റൂട്ട് ഒഴികെയുള്ള ഇനങ്ങളിൽ വർദ്ധനവ് പ്രകടമായിരുന്നു. ബീറ്റ് റൂട്ടിന്റെ വിലയിൽ നേരിയ കുറവ് കാണിക്കുന്നു. കഴിഞ്ഞ വർഷത്തെ അപേക്ഷിച്ച് ചേമ്പിന്റെ വില 57.46 ശതമാനവും മരച്ചീനി 42.97 ശതമാനവും കാരറ്റ് 40.48 ശതമാനവും ചേന 16.63 ശതമാനവും, ഉരുളകിഴങ്ങ് 16.30 ശതമാനവും വർദ്ധിച്ചു.

നം	ഇനങ്ങൾ	അളവ്	ഏപ്രിൽ 2021	മാർച്ച് 2022	ഏപ്രിൽ 2022	മാസ ശതമാന വ്യതിയാനം	വർഷിക ശതമാന വ്യതിയാനം
കിഴങ്ങുവർഗ്ഗങ്ങൾ							
1	ചേന	കിലോഗ്രാം	29.10	31.04	33.94	9.34	16.63
2	മരച്ചീനി(പച്ച)	കിലോഗ്രാം	20.71	26.71	29.61	10.86	42.97
3	ഉരുളകിഴങ്ങ്	കിലോഗ്രാം	28.72	31.80	33.40	5.03	16.30
4	ചേമ്പ്	കിലോഗ്രാം	40.50	55.38	63.77	15.15	57.46
5	ബീറ്റ് റൂട്ട്	കിലോഗ്രാം	35.00	35.23	34.97	-0.74	-0.09
6	കാരറ്റ്	കിലോഗ്രാം	40.24	69.88	56.53	-19.10	40.48



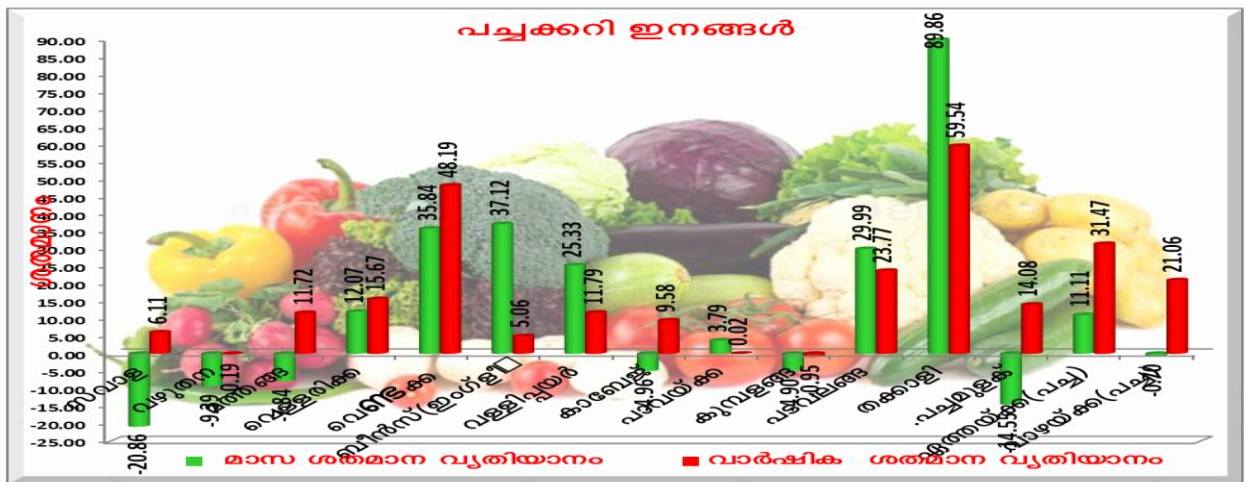
VII.പച്ചക്കറി ഇനങ്ങൾ

പച്ചക്കറികളുടെ വിലയിൽ പൊതുവെ അവലോകനമാസത്തിൽ സമ്മിശ്ര പ്രവണതയാണ് ദൃശ്യമായത്.തക്കാളിയുടെ വിലയിൽ ഗണ്യമായ വർദ്ധനവ് പ്രകടമായിരുന്നു.ഇതര സംസ്ഥാനങ്ങളിൽ പെയ്ത കനത്ത മഴ കാരണം കടുത്ത വിള നാശവും വിപണിയിലെ ലഭ്യതക്കുറവും തക്കാളിയുടെ വിലക്കയറ്റത്തിലേക്ക് നയിച്ചു എന്നാണ് വിപണിയിൽ നിന്നും ലഭിക്കുന്ന വിവരം. മാസം മധ്യത്തോടെ തുടങ്ങിയ വില വർദ്ധനവ് മാസാവസാനവും തുടരുകയാണ്.വർദ്ധനവ് തുടരാൻ ഇടയുണ്ടെന്നാണ് നിലവിലുള്ള സൂചനകൾ. ഏത്തക്കായയുടെ വിലയിലും വർദ്ധനവ് തുടർന്നു.

പച്ചക്കറികളുടെ ഉല്പാദനത്തെയും വിലയേയും കാലം തെറ്റി പെയ്യുന്ന മഴ വളരെ അധികം സ്വാധീനിക്കുന്നുണ്ട്.ആയതുകൊണ്ടുതന്നെ പച്ചക്കറികളുടെ വില വ്യതിയാനം എളുപ്പത്തിൽ സംഭവിക്കുന്നു., ബീൻസ്, കൊത്തവര, വള്ളിച്ചയർ, പാവയ്ക്ക, പടവലങ്ങ എന്നിവയുടെ വില മാസം ആദ്യപകുതിയിൽ വർദ്ധനവ് ദൃശ്യമായെങ്കിലും മാസം മധ്യത്തിനുശേഷം ഗണ്യമായ കുറവുണ്ടായി. പച്ചമുളകിന്റെ വിലയിൽ കുറവ് അനുഭവപ്പെട്ടു.

മെയ് മാസത്തിൽ ദക്ഷിണേന്ത്യയിൽ കനത്ത മഴ ഉണ്ടാവുമെന്നാണ് കാലാവസ്ഥ വകുപ്പിന്റെ സൂചനകൾ ഇത് വരും മാസത്തിൽ പച്ചക്കറികളുടെ വില വർദ്ധനവിലേക്ക് നയിച്ചേക്കാം.

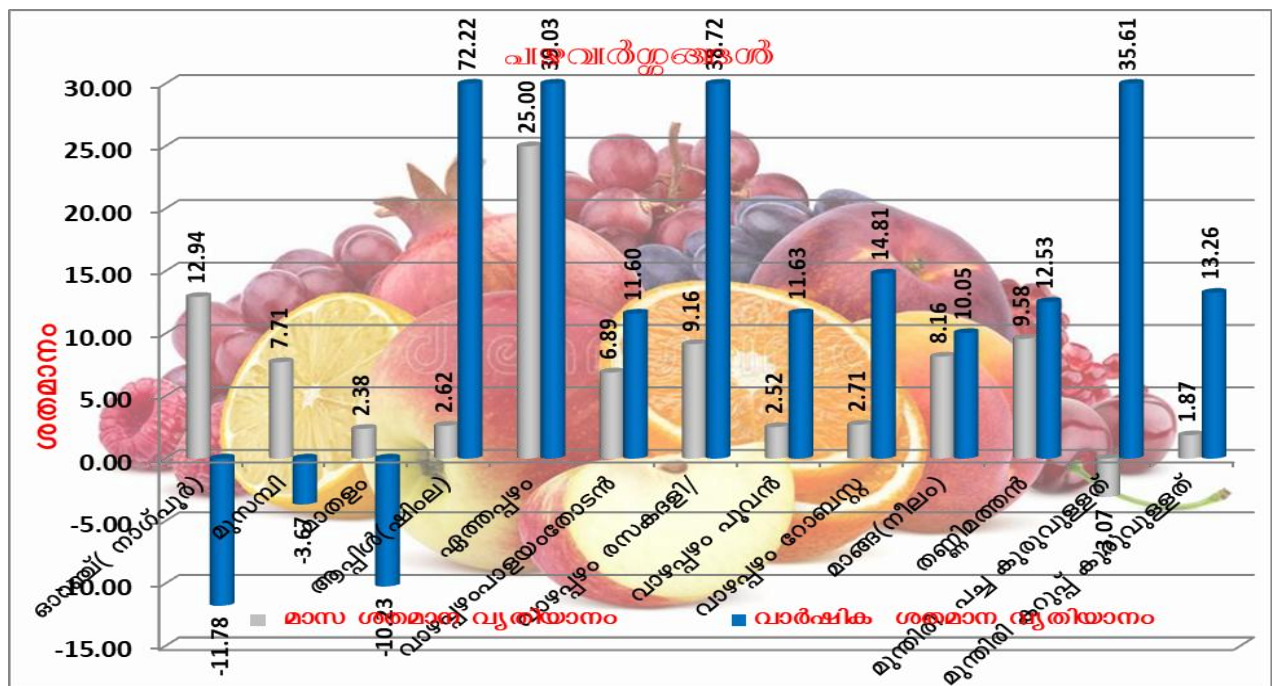
നം	ഇനങ്ങൾ	അളവ്	ഏപ്രിൽ 2021	മാർച്ച് 2022	ഏപ്രിൽ 2022	മാസ ശതമാന വ്യതിയാനം	വാർഷിക ശതമാന വ്യതിയാനം
പച്ചക്കറി ഇനങ്ങൾ							
1	സവാള	കിലോഗ്രാം	22.59	30.29	23.97	-20.86	6.11
2	വഴുതന	കിലോഗ്രാം	32.29	35.57	32.23	-9.39	-0.19
3	മത്തങ്ങ	കിലോഗ്രാം	22.10	26.79	24.69	-7.84	11.72
4	വെള്ളരിക്ക	കിലോഗ്രാം	21.76	22.46	25.17	12.07	15.67
5	വെണ്ടക്ക	കിലോഗ്രാം	31.79	34.68	47.11	35.84	48.19
6	ബീൻസ്(ഇംഗ്ലീഷ്)	കിലോഗ്രാം	62.79	48.11	65.97	37.12	5.06
7	വള്ളിച്ചയർ	കിലോഗ്രാം	48.16	42.96	53.84	25.33	11.79
8	കാരബജ്	കിലോഗ്രാം	26.73	30.82	29.29	-4.96	9.58
9	പാവയ്ക്ക	കിലോഗ്രാം	49.59	47.79	49.60	3.79	0.02
10	കുമ്പളങ്ങ	കിലോഗ്രാം	23.13	24.09	22.91	-4.90	-0.95
11	പടവലങ്ങ	കിലോഗ്രാം	32.39	30.84	40.09	29.99	23.77
12	തക്കാളി	കിലോഗ്രാം	22.17	18.63	35.37	89.86	59.54
13	പച്ചമുളക്	100 ഗ്രാം	6.18	8.25	7.05	-14.55	14.08
14	ഏത്തയ്ക്ക(പച്ച)	കിലോഗ്രാം	45.02	53.27	59.19	11.11	31.47
15	വാഴയ്ക്ക(പച്ച)	കിലോഗ്രാം	30.48	37.16	36.90	-0.70	21.06



VIII. പഴവർഗ്ഗങ്ങൾ

അവലോകനമാസത്തിൽ പഴവർഗ്ഗങ്ങളുടെ വിലയിൽ പൊതുവെ വർദ്ധനവിനുള്ള പ്രവണത പ്രകടമായിരുന്നു. മാങ്ങയുടെ ചില ഇനങ്ങളുടെ വിലയിൽ നേരിയ വർദ്ധനവ് പ്രകടമായിരുന്നു. ഓറഞ്ചിന്റെ വിലയിലും വർദ്ധനവ് ദൃശ്യമായി ഏത്തപ്പഴത്തിന്റെയും ,മറ്റ് വാഴപ്പഴങ്ങളുടെയും വില ഉയർന്നുതന്നെ നിൽക്കുകയാണ്. വരും മാസത്തിലും വിലയിൽ ഗണ്യമായ ഒരു കുറവ് ഉണ്ടാവാൻ ഇടയില്ലെന്നാണ് വിപണികളിൽ നിന്നും ലഭിക്കുന്ന റിപ്പോർട്ടുകൾ. കഴിഞ്ഞ വർഷത്തെ വിലയുമായി താരതമ്യം ചെയ്യുമ്പോൾ ഓറഞ്ച്, മുസംബി, മാതളം എന്നിവ ഒഴികെയുള്ള പഴവർഗ്ഗങ്ങളിൽ ഗണ്യമായ വർദ്ധനവ് പ്രകടമായിരുന്നു.

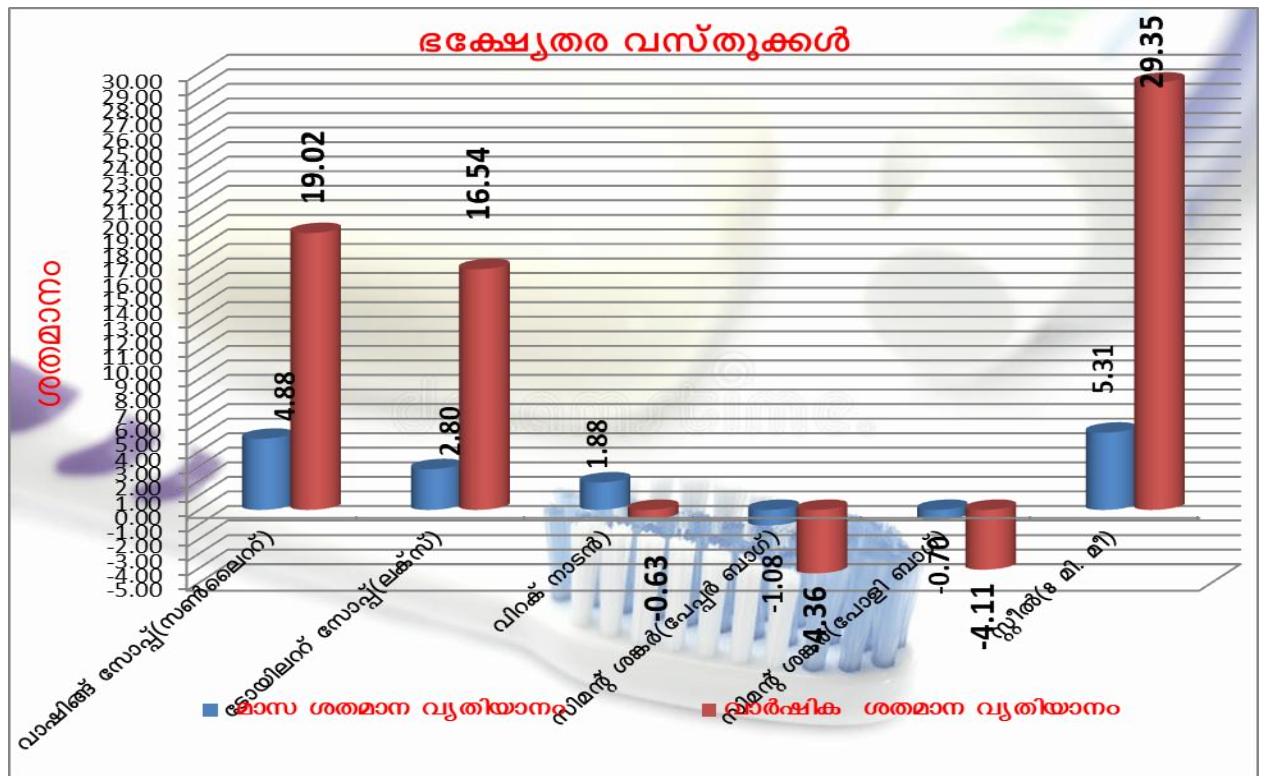
നം	ഇനങ്ങൾ	അളവ്	ഏപ്രിൽ 2021	മാർച്ച് 2022	ഏപ്രിൽ 2022	മാസ ശതമാന വ്യതിയാനം	വാർഷിക ശതമാന വ്യതിയാനം
പഴവർഗ്ഗങ്ങൾ							
1	ഓറഞ്ച്(നാഗ്പൂർ)	കിലോഗ്രാം	109.55	85.58	96.65	12.94	-11.78
2	മുസമ്പി	കിലോഗ്രാം	78.85	70.52	75.96	7.71	-3.67
3	മാതളം	കിലോഗ്രാം	178.08	156.15	159.86	2.38	-10.23
4	ആപ്പിൾ(ഷിംല)	കിലോഗ്രാം	108.00	181.25	186.00	2.62	72.22
5	ഏത്തപ്പഴം	കിലോഗ്രാം	49.53	55.09	68.86	25.00	39.03
6	വാഴപ്പഴംപാളയംതോടൻ	കിലോഗ്രാം	29.49	30.79	32.91	6.89	11.60
7	വാഴപ്പഴം രസകുണ്ടി	കിലോഗ്രാം	42.79	54.38	59.36	9.16	38.72
8	വാഴപ്പഴം പുവർ	കിലോഗ്രാം	44.03	47.94	49.15	2.52	11.63
9	വാഴപ്പഴം റോബസ്റ്റ്	കിലോഗ്രാം	28.09	31.40	32.25	2.71	14.81
10	മാങ്ങ(നീലം)	കിലോഗ്രാം	86.00	87.50	94.64	8.16	10.05
11	തണ്ണിമത്തൻ(കിരൺ)	കിലോഗ്രാം	22.27	22.87	25.06	9.58	12.53
12	മുന്തിരി പച്ച കുരുവുള്ളത്	കിലോഗ്രാം	64.33	90.00	87.24	-3.07	35.61
13	മുന്തിരി കറുപ്പ് കുരുവുള്ളത്	കിലോഗ്രാം	75.70	84.17	85.74	1.87	13.26



IX. ഭക്ഷ്യതര വസ്തുക്കൾ

അവലോകനമാസത്തിൽ സിമന്റിന്റെ വില കാര്യമായ മാറ്റങ്ങൾ ഇല്ലാതെ സ്ഥിരത കൈവരിച്ചു. അതേസമയം സ്റ്റീലിന്റെ വിലയിൽ ഗണ്യമായ തോതിലുള്ള വർദ്ധനവ് തുടരുകയാണ്. അസംസ്കൃത വസ്തുക്കളുടെ വിലയിലുണ്ടായ കുതിച്ചുചാട്ടം വീണ്ടും ഏപ്രിലിൽ വില വർദ്ധിപ്പിക്കാൻ പ്രമുഖ സ്റ്റീൽ കമ്പനികളെ പ്രേരിപ്പിച്ചു. സ്വകാര്യ മേഖലയിലെ മുൻനിര സ്റ്റീൽ നിർമ്മാണകമ്പനികൾ എല്ലാം ഏപ്രിലിൽ സ്റ്റീലിന്റെ വില വീണ്ടും വർദ്ധിപ്പിച്ചു. കൽക്കരി മേഖലയിലെ പ്രതിസന്ധിയും ഇരുമ്പ് അയിര് ഉൾപ്പെടെയുള്ള അസംസ്കൃത സാധനങ്ങളുടെ വർദ്ധനവും ഇന്ധന വില വർദ്ധനയും ഉൾപ്പെടെയുള്ള ഘടകങ്ങൾ വിലക്കയറ്റത്തെ സാധിപ്പിച്ചിട്ടുണ്ട്. മെയ് മാസത്തിലും സ്റ്റീലിന്റെ വിലയിൽ കുറവ് വരാനുള്ള സാധ്യത ഇല്ല എന്നാണ് നിലവിലുള്ള വിപണി സാഹചര്യങ്ങൾ വിലയിരുത്തുമ്പോൾ മനസ്സിലാവുന്നത്. മറ്റ് ഭക്ഷ്യതര സാധനങ്ങളുടെ വിലയിലും വർദ്ധനവിനുള്ള പ്രവണതയാണ് അവലോകനമാസത്തിൽ പൊതുവെ പ്രകടമായത്.

നം	ഉറവിടങ്ങൾ	അളവ്	ഏപ്രിൽ 2021	മാർച്ച് 2022	ഏപ്രിൽ 2022	മാസ ശതമാന വ്യതിയാനം	വാർഷിക ശതമാന വ്യതിയാനം
ഭക്ഷ്യതര വസ്തുക്കൾ							
1	വാഷിങ്ങ് സോപ്പ് (സൺലൈറ്റ്)	1/2 ബാർ	21.29	24.16	25.34	4.88	19.02
2	ടോയിലറ്റ് സോപ്പ് (ലക്സ്)	ഒന്ന് (100 ഗ്രാം)	26.18	29.68	30.51	2.80	16.54
3	വിറക് (നാടൻ)	കിന്റൽ	506.00	493.50	502.80	1.88	-0.63
4	സിമന്റ് ശങ്കർ (പേപ്പർ ബാഗ്)	ഒന്ന്	450.38	435.47	430.75	-1.08	-4.36
5	സിമന്റ് ശങ്കർ (പോളി ബാഗ്)	ഒന്ന്	444.54	429.29	426.29	-0.70	-4.11
6	സ്റ്റീൽ (8 മി. മീ)	കിബോഗ്രാം	66.26	81.39	85.71	5.31	29.35



അനുബന്ധം

സാമ്പത്തിക സ്ഥിതിവിവരക്കണക്ക് വകുപ്പ്							
നം	ഉറവിടം	അളവ്	ഏപ്രിൽ 2021	മാർച്ച് 2022	ഏപ്രിൽ 2022	മാസ ശതമാന വ്യതിയാനം	വാർഷിക ശതമാന വ്യതിയാനം
ധാന്യങ്ങൾ							
1	അരി(ചുവപ്പ്) മട്ട	കിലോഗ്രാം	36.79	40.63	41.59	2.36	13.05
2	ചമ്പ	കിലോഗ്രാം	40.00	38.00	38.20	0.53	-4.50
3	റോസ്	കിലോഗ്രാം	39.22	42.58	42.78	0.47	9.08
4	ആന്ധ്ര വെള്ള	കിലോഗ്രാം	35.96	37.45	37.97	1.39	5.59
5	ജയ	കിലോഗ്രാം	37.50	38.81	39.95	2.94	6.53
6	ഗോതമ്പ്	കിലോഗ്രാം	35.35	37.46	37.78	0.85	6.87
പയർ വർഗ്ഗങ്ങൾ							
1	ചെറുപയർ	കിലോഗ്രാം	116.50	105.63	107.86	2.11	-7.42
2	ചെറുപയർ പരിപ്പ്	കിലോഗ്രാം	122.26	115.88	117.11	1.06	-4.21
3	ഉഴുന്ന് പരിപ്പ്	കിലോഗ്രാം	124.75	119.30	119.08	-0.18	-4.55
4	ഉഴുന്ന് (തോടില്ലാതെ)	കിലോഗ്രാം	121.95	116.59	116.54	-0.04	-4.44
5	വൻപയർ	കിലോഗ്രാം	82.09	93.82	91.70	-2.26	11.71
6	തുവരപരിപ്പ്	കിലോഗ്രാം	114.07	112.52	112.44	-0.07	-1.43
7	കടല(വലുത്)	കിലോഗ്രാം	80.73	85.46	85.06	-0.47	5.36
8	കടല(ചെറുത്)	കിലോഗ്രാം	70.08	77.05	75.46	-2.06	7.68
9	പീസ് പരിപ്പ്	കിലോഗ്രാം	85.71	83.69	84.23	0.65	-1.73
10	മസൂർ പരിപ്പ്	കിലോഗ്രാം	86.94	108.95	108.36	-0.54	24.64
മറ്റ് ഭക്ഷ്യവസ്തുക്കൾ							
1	പഞ്ചസാര	കിലോഗ്രാം	37.92	39.11	39.78	1.71	4.91
2	കരുവെട്ടി	കിലോഗ്രാം	173.46	169.85	169.28	-0.34	-2.41
3	ശർക്കര	കിലോഗ്രാം	54.49	53.05	54.70	3.11	0.39
4	കോഴിമുട്ട(വൈറ്റ് ലഗോൺ)	ഡസൺ	59.87	54.15	57.01	5.28	-4.78
5	ആട്ടിറച്ചി(എല്ലോടുകൂടിയത്)	കിലോഗ്രാം	660.36	687.86	690.36	0.36	4.54
6	കോഴി(ബ്രോയിലെർ)(ജീവനുള്ളത്)	കിലോഗ്രാം	126.35	161.17	142.95	-11.30	13.14
7	തേയില(കണ്ണൻ ദേവൻ)	500 ഗ്രാം	155.93	155.36	155.20	-0.10	-0.47
8	കാഷിഷൊടി(ബ്രൂക്ക്ബോണ്ടി)	500 ഗ്രാം	164.12	158.50	161.09	1.63	-1.85
ഏണ്ണയും എണ്ണക്കുരുക്കളും							
1	വെളിച്ചെണ്ണ(ലൂസ)	കിലോഗ്രാം	226.55	179.63	177.03	-1.45	-21.86
2	കടല എണ്ണ(ലൂസ)	ലിറ്റർ	179.40	185.10	192.00	3.73	7.02
3	റിക്കൈൻഡ് ഓയിൽ	ലിറ്റർ	165.79	169.71	184.03	8.44	11.00
4	നല്ലെണ്ണ	ലിറ്റർ	195.23	216.96	218.87	0.88	12.11
5	കടുകു എണ്ണ	ലിറ്റർ	162.81	207.50	198.25	-4.46	21.77
6	വനസ്പതി(ഡാൽഡ)	ലിറ്റർ	138.80	166.05	177.50	6.90	27.88
7	സൂര്യകാന്തി ഓയിൽ	ലിറ്റർ	166.97	171.34	189.61	10.66	13.56
8	പാം ഓയിൽ	ലിറ്റർ	133.74	159.43	159.21	-0.13	19.05
9	തേങ്ങ(തൊണ്ടില്ലാതെ)	10 എണ്ണം	216.45	185.59	182.51	-1.66	-15.68

നം	ഇനങ്ങൾ	അളവ്	ഏപ്രിൽ 2021	മാർച്ച് 2022	ഏപ്രിൽ 2022	മാസ ശതമാന വ്യതിയാനം	വാർഷിക ശതമാന വ്യതിയാനം
സുഗന്ധവ്യഞ്ജനങ്ങൾ							
1	മല്ലി	കിലോഗ്രാം	101.04	135.00	149.73	10.91	48.19
2	മുളക്	കിലോഗ്രാം	177.26	224.54	227.06	1.12	28.09
3	ഉള്ളി	കിലോഗ്രാം	56.16	38.25	37.44	-2.12	-33.33
4	പുളി (തോടില്ലാതെ)	കിലോഗ്രാം	159.14	144.96	146.07	0.77	-8.21
5	ജീരകം	100 ഗ്രാം	29.21	30.27	30.81	1.78	5.48
6	കടുക്	100 ഗ്രാം	10.46	12.79	13.07	2.19	24.95
7	ഉലുവ	100 ഗ്രാം	10.57	12.57	13.00	3.42	22.99
8	മഞ്ഞൾപൊടി	100 ഗ്രാം	18.36	18.96	19.36	2.11	5.45
9	വെളുത്തുള്ളി	100 ഗ്രാം	11.93	10.68	9.44	-11.61	-20.87
10	കുരുമുളക്(നാടൻ)	കിലോഗ്രാം	424.04	561.73	553.00	-1.55	30.41
കിഴങ്ങുവർഗ്ഗങ്ങൾ							
1	ചേന	കിലോഗ്രാം	29.10	31.04	33.94	9.34	16.63
2	മരച്ചീനി(പച്ച)	കിലോഗ്രാം	20.71	26.71	29.61	10.86	42.97
3	ഉരുളകിഴങ്ങ്	കിലോഗ്രാം	28.72	31.80	33.40	5.03	16.30
4	ചേമ്പ്	കിലോഗ്രാം	40.50	55.38	63.77	15.15	57.46
5	ബീറ്റ്‌റൂട്ട്	കിലോഗ്രാം	35.00	35.23	34.97	-0.74	-0.09
6	കാരറ്റ്	കിലോഗ്രാം	40.24	69.88	56.53	-19.10	40.48
പച്ചക്കറി ഇനങ്ങൾ							
1	സവാള	കിലോഗ്രാം	22.59	30.29	23.97	-20.86	6.11
2	വഴുതന	കിലോഗ്രാം	32.29	35.57	32.23	-9.39	-0.19
3	മത്തങ്ങ	കിലോഗ്രാം	22.10	26.79	24.69	-7.84	11.72
4	വെള്ളരിക	കിലോഗ്രാം	21.76	22.46	25.17	12.07	15.67
5	വെണ്ടക	കിലോഗ്രാം	31.79	34.68	47.11	35.84	48.19
6	ബീൻസി(ഇംഗ്ലീഷ്)	കിലോഗ്രാം	62.79	48.11	65.97	37.12	5.06
7	വള്ളിച്ചയർ	കിലോഗ്രാം	48.16	42.96	53.84	25.33	11.79
8	കാബേജ്	കിലോഗ്രാം	26.73	30.82	29.29	-4.96	9.58
9	പാവയ്ക്ക	കിലോഗ്രാം	49.59	47.79	49.60	3.79	0.02
10	കുമ്പളങ്ങ	കിലോഗ്രാം	23.13	24.09	22.91	-4.90	-0.95
11	പടവലങ്ങ	കിലോഗ്രാം	32.39	30.84	40.09	29.99	23.77
12	തക്കാളി	കിലോഗ്രാം	22.17	18.63	35.37	89.86	59.54
13	പച്ചമുളക്	100 ഗ്രാം	6.18	8.25	7.05	-14.55	14.08
14	ഏത്തയ്ക്ക(പച്ച)	കിലോഗ്രാം	45.02	53.27	59.19	11.11	31.47
15	വാഴയ്ക്ക(പച്ച)	കിലോഗ്രാം	30.48	37.16	36.90	-0.70	21.06

നം	ഈനങ്ങൾ	അളവ്	ഏപ്രിൽ 2021	മാർച്ച് 2022	ഏപ്രിൽ 2022	മാസ ശതമാന വ്യതിയാനം	വാർഷിക ശതമാന വ്യതിയാനം
പഴവർഗ്ഗങ്ങൾ							
1	ഓറഞ്ച്(നാട്പൂർ)	കിലോഗ്രാം	109.55	85.58	96.65	12.94	-11.78
2	മുസമ്പി	കിലോഗ്രാം	78.85	70.52	75.96	7.71	-3.67
3	മാതളം	കിലോഗ്രാം	178.08	156.15	159.86	2.38	-10.23
4	ആപ്പിൾ(ഷിംല)	കിലോഗ്രാം	108.00	181.25	186.00	2.62	72.22
5	ഏത്തപ്പഴം	കിലോഗ്രാം	49.53	55.09	68.86	25.00	39.03
6	വാഴപ്പഴംപാളയംതോടൻ	കിലോഗ്രാം	29.49	30.79	32.91	6.89	11.60
7	വാഴപ്പഴം രസകരളി/	കിലോഗ്രാം	42.79	54.38	59.36	9.16	38.72
8	വാഴപ്പഴം പൂവൻ	കിലോഗ്രാം	44.03	47.94	49.15	2.52	11.63
9	വാഴപ്പഴം റോബസ്റ്റ്	കിലോഗ്രാം	28.09	31.40	32.25	2.71	14.81
10	മാങ്ങ(നീലം)	കിലോഗ്രാം	86.00	87.50	94.64	8.16	10.05
11	തണ്ണിമത്തൻ	കിലോഗ്രാം	22.27	22.87	25.06	9.58	12.53
12	മുന്തിരി പച്ച കുരുവുള്ളത്	കിലോഗ്രാം	64.33	90.00	87.24	-3.07	35.61
13	മുന്തിരി കറുപ്പ് കുരുവുള്ളത്	കിലോഗ്രാം	75.70	84.17	85.74	1.87	13.26
ഭക്ഷ്യതര വസ്തുക്കൾ							
1	വാഷിങ്ങ് സോപ്പ് (സൺലൈറ്റ്)	1/2 ബാർ	21.29	24.16	25.34	4.88	19.02
2	ട്രോയിലറ്റ് സോപ്പ് (ലക്സ)	ഒന്ന്(100 ഗ്രാം)	26.18	29.68	30.51	2.80	16.54
3	വിറക്(നാടൻ)	കിറ്റൽ	506.00	493.50	502.80	1.88	-0.63
4	സീമന്റ് ശങ്കർ (പെഷർ ബാഗ്)	ഒന്ന്	450.38	435.47	430.75	-1.08	-4.36
5	സീമന്റ് ശങ്കർ (പൊളി ബാഗ്)	ഒന്ന്	444.54	429.29	426.29	-0.70	-4.11
6	സ്ലീൽ (8 മി. മീ)	കിലോഗ്രാം	66.26	81.39	85.71	5.31	29.35