



കേരള സർക്കാർ

കേരള പൊതുവിപണി വില അവലോകനം



നവംബർ 2018

പ്രൈസസ് വിഭാഗം

സാമ്പത്തിക സ്ഥിതി വിവര കണക്ക് വകുപ്പ്

തിരുവനന്തപുരം

2018



നം.1380/പ്രസ്/സി.എം.ഒ/2017.

നവംബർ 24, 2017

സന്ദേശം

സാമ്പത്തിക സ്ഥിതിവിവര കണക്ക് വകുപ്പ് 'കേരള പൊതു വിപണി' എന്ന പേരിൽ 2017 നവംബർ മുതൽ ഒരു മാസസിൻ പ്രസിദ്ധീകരിക്കുന്നു എന്നറിഞ്ഞതിൽ സന്തോഷം. തൊട്ടു മുൻ മാസത്തെ വിപണി വിലയെ അവലോകനം ചെയ്തുകൊണ്ടുള്ള ഈ പ്രസിദ്ധീകരണത്തിന് എല്ലാ ഭാവുകങ്ങളും നേരുന്നു.

പിണറായി വിജയൻ

The Director General
Economic & Statistics Department
Vikas Bhavan, Thiruvananthapuram

141, മുനാം നില, നോർത്ത് ബ്ലോക്ക്, ഗവണ്മെന്റ് സെക്രട്ടേറിയറ്റ്, തിരുവനന്തപുരം ഫീൽ 695 001
☎ 0471 2333241, 2333812, 2333610 ഫാക്സ് 0471 2333489 ✉ chiefminister@kerala.gov.in
📘 facebook.com/cmokerala 🐦 twitter.com/cmokerala
വസതി കൂമ്പ് ഹൗസ് ☎ 0471 2318406, 2314853
www.keralacm.gov.in

അവതരിക

സാമ്പത്തിക സ്ഥിതിവിവര കണക്ക് വകുപ്പ് സംസ്ഥാനത്തെ സ്ഥിതിവിവര കണക്കുകൾ ശേഖരിക്കുന്നതിനും റിപ്പോർട്ട് ചെയ്യുന്നതിനുമുള്ള ഔദ്യോഗിക ഏജൻസിയാണ്. വകുപ്പിലെ പ്രധാനപ്പെട്ട ഒരു വിഭാഗമാണ് പ്രൈസസ് വിഭാഗം വിലശേഖരണവും അതിന്റെ അപഗ്രഥനവും റിപ്പോർട്ടിങ്ങും ഈ വിഭാഗത്തിന്റെ ചുമതലയാണ്. വിവിധ ഇനം വിലകൾ ഈ വകുപ്പ് ശേഖരിച്ച് റിപ്പോർട്ട് ചെയ്യുന്നു. കാർഷിക വിളകളുടെ കൃഷിയിടത്തെ മൊത്ത , ചില്ലറ വിലകൾ, കമ്പോള മൊത്ത, ചില്ലറ വിലകൾ എന്നിവ ഇതിൽ പ്രധാനപ്പെട്ടവയാണ്. ഈ വില വിവരങ്ങൾ ഉപയോഗിച്ചു സംസ്ഥാനത്തെ സാധനങ്ങളുടെ വിലനില്പവാരം അവലോകനം ചെയ്യുന്നതോടൊപ്പം, വിവിധ സൂചികകൾ തയ്യാറാക്കുകയും ചെയ്യുന്നു. (ഉപഭോക്തൃ വിലസൂചിക, കാർഷിക ഉൽപ്പന്നങ്ങളുടെ മൊത്ത വില സൂചിക, കർഷകരുടെ തുല്യതാ സൂചിക.)

സംസ്ഥാനത്തെ അവശ്യ സാധനങ്ങളുടെ വിലനില്പവാരം മോണിറ്റർ ചെയ്യുക എന്ന ഉദ്ദേശത്തോടെ ഈ വിഭാഗം 50 ഇനം അവശ്യ സാധനങ്ങളുടെ ചില്ലറ വിലകൾ ദിനംപ്രതി എല്ലാ ജില്ലാ ആസ്ഥാനങ്ങളിൽ നിന്നും ഏറ്റവും കൂടുതൽ കച്ചവടം നടക്കുന്ന മാർക്കറ്റിലെ, ഏറ്റവും കൂടുതൽ കച്ചവടം നടക്കുന്ന കടകളിൽ നിന്നും ജില്ലകളിലെ വിലശേഖരണ ഉദ്യോഗസ്ഥർ മുഖേന ശേഖരിച്ച് വകുപ്പിലെ കമ്പ്യൂട്ടർ വിഭാഗം തയ്യാറാക്കിയ Online Software ലൂടെ വകുപ്പ് ആസ്ഥാനത്തു വച്ച് റിപ്പോർട്ട് തയ്യാറാക്കി വൈകുന്നേരത്തോടുകൂടി സർക്കാരിലേക്കും സിവിൽ സപ്ലൈസ് ,റിസർവ് ബാങ്ക് , കൺസ്യൂമർഫൈഡ് , മറ്റ് ഏജൻസികൾ എന്നിവർക്കും അയച്ചുകൊടുക്കുന്നു.

2004 മുതൽ വകുപ്പ് 'പ്രൈസ് ബുള്ളറ്റിൻ' എന്ന പേരിൽ ഇംഗ്ലീഷിൽ പ്രസിദ്ധീകരണം എല്ലാ മാസവും പ്രസിദ്ധീകരിച്ചു വരുന്നു. ഔദ്യോഗിക ഭാഷ പുർണ്ണമായും മലയാളീകരിക്കുന്നതിന്റെ ഭാഗമായി ഈ വകുപ്പ് ഏറ്റവും ഉദ്യോഗസ്ഥർ മുഖേന ശേഖരിച്ച് വകുപ്പിലെ കമ്പ്യൂട്ടർ വിഭാഗം തയ്യാറാക്കിയ Online Software ലൂടെ വകുപ്പ് ആസ്ഥാനത്തു വച്ച് റിപ്പോർട്ട് തയ്യാറാക്കി വൈകുന്നേരത്തോടുകൂടി സർക്കാരിലേക്കും സിവിൽ സപ്ലൈസ് ,റിസർവ് ബാങ്ക് , കൺസ്യൂമർഫൈഡ് , മറ്റ് ഏജൻസികൾ എന്നിവർക്കും അയച്ചുകൊടുക്കുന്നു.

2004 മുതൽ വകുപ്പ് 'പ്രൈസ് ബുള്ളറ്റിൻ' എന്ന പേരിൽ ഇംഗ്ലീഷിൽ പ്രസിദ്ധീകരണം എല്ലാ മാസവും പ്രസിദ്ധീകരിച്ചു വരുന്നു. ഔദ്യോഗിക ഭാഷ പുർണ്ണമായും മലയാളീകരിക്കുന്നതിന്റെ ഭാഗമായി ഈ വകുപ്പ് ഏറ്റവും ഉദ്യോഗസ്ഥർ മുഖേന ശേഖരിച്ച് വകുപ്പിലെ കമ്പ്യൂട്ടർ വിഭാഗം തയ്യാറാക്കിയ Online Software ലൂടെ വകുപ്പ് ആസ്ഥാനത്തു വച്ച് റിപ്പോർട്ട് തയ്യാറാക്കി വൈകുന്നേരത്തോടുകൂടി സർക്കാരിലേക്കും സിവിൽ സപ്ലൈസ് ,റിസർവ് ബാങ്ക് , കൺസ്യൂമർഫൈഡ് , മറ്റ് ഏജൻസികൾ എന്നിവർക്കും അയച്ചുകൊടുക്കുന്നു.

സംസ്ഥാനത്തെ എല്ലാ ജില്ലാ വിപണികളിൽ നിന്നും, മൊത്ത, ചില്ലറ കച്ചവടക്കാരിൽ നിന്നും, വകുപ്പിന്റെ ഇൻവെന്റിഗേറ്റർമാരിൽ നിന്നും ലഭിച്ച വിവരങ്ങളുടെ അടിസ്ഥാനത്തിലാണു ഈ റിപ്പോർട്ട് തയ്യാറാക്കിയിരിക്കുന്നത്.

ജില്ലകളിലെ പ്രൈസ് റിപ്പോർട്ടർമാരും ഇതുമായി ബന്ധപ്പെട്ട മറ്റ് ഉദ്യോഗസ്ഥരും അവരുടെ കർത്തവ്യ നിർവഹണത്തിൽ അഭിനന്ദനം അർഹിക്കുന്നു.

വകുപ്പിലെ പ്രൈസസ് വിഭാഗം തയ്യാറാക്കിയ ഈ പ്രസിദ്ധീകരണത്തെക്കുറിച്ചുള്ള അഭിപ്രായങ്ങൾ സ്വാഗതം ചെയ്യുന്നു.

തിരുവനന്തപുരം
12-12-2018

(ഒപ്പ്)
വി. രാമചന്ദ്രൻ
ഡയറക്ടർ ജനറൽ

ആമുഖം

കേരളത്തിൽ പൊതുവിപണിയിൽ വിൽപ്പനക്കായി വരുന്ന സാധനങ്ങളിൽ ഭൂരിഭാഗവും അന്യ സംസ്ഥാനങ്ങളിൽ നിന്നും വരുന്നവയാണ് ആയതിനാൽ വില നിയന്ത്രണത്തിൽ പലപ്പോഴും സംസ്ഥാനത്തിന് നിയന്ത്രിക്കാനാവാത്ത പല ഘടകങ്ങളും ഉണ്ടാവുന്നു.കാലാവസ്ഥാ വ്യതിയാനം ,സമരങ്ങൾ, ഇന്ധന വില വർദ്ധനവ് ,സംസ്ഥാനാന്തര ബന്ധങ്ങൾ അന്യ സംസ്ഥാനങ്ങളിലെ വിപണി ചാഞ്ചാട്ടങ്ങൾ ഇങ്ങനെ നിരവധി ഘടകങ്ങൾ കേരളത്തിലെ വിപണി വിലയെ സ്വാധീനിക്കുന്നു ഇക്കാരണങ്ങളാൽ വിപണി വിലയെ നിയന്ത്രിച്ചു നിർത്തുക എന്നുള്ളത് കേരളത്തിലെ ഏതൊരു സർക്കാരിനെയും സംബന്ധിച്ചിടത്തോളം വളരെ ശ്രമകരമായ ഒരു ജോലിയായി മാറുന്നു .ഈ സാഹചര്യത്തിൽ വിപണിയിൽ ഇടപെടുന്നതിനുവേണ്ടി ആവശ്യമായി വരുന്ന വിലനിലവാരം ശേഖരിച്ചു അവലോകനം നടത്തി സർക്കാരിന് നൽകുന്ന ഒരു ഉദ്യമമാണ് ഈ പ്രസിദ്ധീകരണത്തിലൂടെ ലക്ഷ്യമിടുന്നത്.

നമ്മുടെ രാജ്യത്ത് കൃഷിക്കാരന് തന്റെ ഉത്പന്നങ്ങൾക്ക് ന്യായമായ വില ലഭിക്കാതിരിക്കുകയും അതെ സമയം യഥാർത്ഥ വിലക്കുറവ് ഉപഭോക്താവിന് ലഭിക്കാതിരിക്കുകയും ചെയ്യുന്ന ഒരു പ്രവണത നമ്മുടെ കാർഷിക ഉത്പാദന വിപണന രംഗത്ത് അടുത്ത കാലത്തായി കൂടുതലായി കണ്ട് വരികയാണ് പല സംസ്ഥാനങ്ങളിലും ഉള്ളിയുടെയും വിവിധ ഇനം പച്ചക്കറിയുടെയും കൃഷിയിൽ കർഷകന് ഉത്പന്നങ്ങൾക്ക് വിപണിയിൽ ന്യായമായ വില ലഭിക്കാത്ത നിരാശാജനകമായ കാഴ്ച നമ്മൾ കണ്ടു.ഒരു കിലോ ഉള്ളിക്ക് ഒരു രൂപ മാത്രം കർഷകന് ലഭിച്ചതായി റിപ്പോർട്ടുകൾ ഉണ്ടായി..അത് പോലെ തന്നെ പല പച്ചക്കറി ഇനങ്ങളിലും അടുത്ത കാലത്തായി ഇത്തരം സംഭവങ്ങൾ റിപ്പോർട്ട് ചെയ്തു . ഈ പ്രവണത തുടർന്നാൽ കർഷകന് തന്റെ കാർഷിക ഉത്പാദന ചെലവ് തന്നെ തിരിച്ചുകിട്ടാത്ത അവസ്ഥയിൽ സാമ്പത്തിക ബാധ്യതകൾ പെരുകുകയും കാർഷിക രംഗത്തു നിന്നുതന്നെ കർഷകൻ പിന്മാറുന്ന അവസ്ഥ സംജാതമാവുകയും ചെയ്യും ഇത് കാർഷിക രംഗത്ത് വലിയൊരു പ്രതിസന്ധിക്ക് തന്നെ കാരണമാകുകയും ,അത് നമ്മുടെ രാജ്യത്തിൻറെ സാമ്പത്തിക രംഗത്തും പ്രതിസന്ധിക്ക് വഴി വയ്ക്കുകയും ചെയ്യും .

ഇതിന്റെ മറ്റെരു വശം കർഷകന് ന്യായമായ വില ലഭിക്കാത്ത അവസ്ഥയിലും പല പച്ചക്കറി ഇനങ്ങൾക്കും അവലോകനമാസത്തിൽ വിപണിയിൽ കാര്യമായ വിലക്കുറവ് ദൃശ്യമായില്ല എന്നതാണ് വസ്തുത.ആവശ്യമായത്ര ശീതീകരിച്ച കാർഷിക ഉൽപ്പന്ന സംഭരണ ശാലകൾ സ്ഥാപിച്ചു കർഷകരിൽ നിന്നും നേരിട്ട് കാർഷികോല്പന്നങ്ങൾ സംഭരിക്കുന്നത് വർദ്ധിപ്പിക്കുകയും ചെയ്യേണ്ടതിന്റെ ആവശ്യകതയാണ് ഇത് വിരൽ ചൂണ്ടുന്നത് .

വരും മാസങ്ങളിൽ എൽനീനോ പ്രതിഭാസവും രക്ഷമായ വരൾച്ചയും പ്രവചിക്കുന്നുണ്ടെങ്കിലും നിലവിലെ സ്ഥിതിയിൽ അരിയുടെ വിലയിൽ അടുത്ത മാസങ്ങളിൽ ഒന്നും തന്നെ ആശങ്കയ്ക്ക് വകയില്ല. കേരളത്തിൽ സിവിൽ സപ്ലൈസ് വകുപ്പിന്റെ നേതൃത്വത്തിൽ നെല്ല് സംഭരണം നല്കുന്ന രീതിയിൽ പുരോഗമിക്കുന്നുണ്ട് ഏറ്റവും ഒടുവിലത്തെ റിപ്പോർട്ട് പ്രകാരം 8 കോടി കിലോഗ്രാമിലധികം നെല്ല് സംഭരണം കേരളത്തിലെ എല്ലാ ജില്ലകളിലുമായി നടന്നിട്ടുണ്ട്.മാത്രമല്ല എല്ലാ സംസ്ഥാനങ്ങളിലും റാബി സീസണിൽ നെല്ല് തോതിലുള്ള വിളവ് തന്നെ പ്രതീക്ഷിക്കുന്നു.

തേങ്ങയുടെയും വെളിച്ചെണ്ണയുടെയും വിലയിൽ ശബരിമല സീസണിൽ സാധാരണ കാണുന്ന തരത്തിലുള്ള ഒരു വർദ്ധനവ് കാണുന്നില്ലെങ്കിലും ചെറിയൊരു വർദ്ധനവ് ദൃശ്യമാണ്. വിപണിയിൽ വ്യാപകമായിരുന്ന മായം കലർന്ന വെളിച്ചെണ്ണയ്ക്കെതിരെ സർക്കാർ ശക്തമായ നടപടികൾ കൈക്കൊണ്ടിട്ടുണ്ട് ഇത് വെളിച്ചെണ്ണയുടെ വിലയിൽ വർദ്ധനവ് ഉണ്ടാക്കാൻ സാധ്യതയുണ്ട്.

അവലോകനമാസമായ നവംബറിലെ വിപണിയിലെ പൊതു സ്ഥിതി പരിശോധിക്കുമ്പോൾ ഏതാണ്ട് സമ്മിശ്രമായ ഒരു പ്രവണതയാണ് ദൃശ്യമായത്.

I.ധാന്യങ്ങൾ

അരി വിലയിൽ പൊതുവിൽ ആശങ്കകളിലാതെയാണ് പുതുവർഷത്തെ വരവേൽക്കാൻ ഒരുങ്ങുന്നത്.നിലവിലുള്ള സ്ഥിതിയിൽ പുതുവർഷത്തിൽ അരിയുടെ വിലയിൽ കാര്യമായ ഒരു വർദ്ധനവിനുള്ള സാധ്യത കാണുന്നില്ല. ഉത്പാദക സംസ്ഥാനങ്ങളിൽ എല്ലാം തന്നെ റാബി സീസണിൽ നല്ല രീതിയിൽ വിളവ് പ്രതീക്ഷിക്കുന്നു.കേരളത്തിലും പ്രളയത്തിന് ശേഷം നല്ല രീതിയിൽ കൃഷി റിപ്പോർട്ട് ചെയ്തിട്ടുണ്ട്.

വിപണിയിൽ നിലവിൽ ആവശ്യമായത്ര അരിയുടെ ലഭ്യതയും അന്യ സംസ്ഥാനങ്ങളിൽ നിന്നുള്ള അരിയുടെ വരവും വില പിടിച്ചുനിർത്താൻ സഹായകരമാണ്.

അവലോകനമാസമായ നവംബറിൽ അരിയുടെ വിപണി വില നേരിയൊരു കുറവോടെ നിലകൊണ്ടു.എല്ലാ ഇനം അരിയുടെ വിലയിലും ഈ കുറവ് ദൃശ്യമായിരുന്നു.

നം	ഇനങ്ങൾ	അളവ്	നവംബർ 2017	ഒക്ടോബർ 2018	നവംബർ 2018	മാസ ശതമാന വ്യതിയാനം	വാർഷിക ശതമാന വ്യതിയാനം
ധാന്യങ്ങൾ							
1	അരി(ചുവപ്പ്) മട്ട	കിലോഗ്രാം	42.26	39.07	38.32	-1.92	-9.32
2	ചമ്പ	കിലോഗ്രാം	42.63	44.00	43.20	-1.82	1.34
3	റോസ്	കിലോഗ്രാം	42.11	39.15	38.31	-2.15	-9.02
4	ആന്ധ്ര വെള്ള	കിലോഗ്രാം	37.61	36.13	35.95	-0.50	-4.41
5	ജയ	കിലോഗ്രാം	39.83	35.90	35.76	-0.38	-10.23
6	ഗോതമ്പ്	കിലോഗ്രാം	32.27	33.92	34.38	1.36	6.56

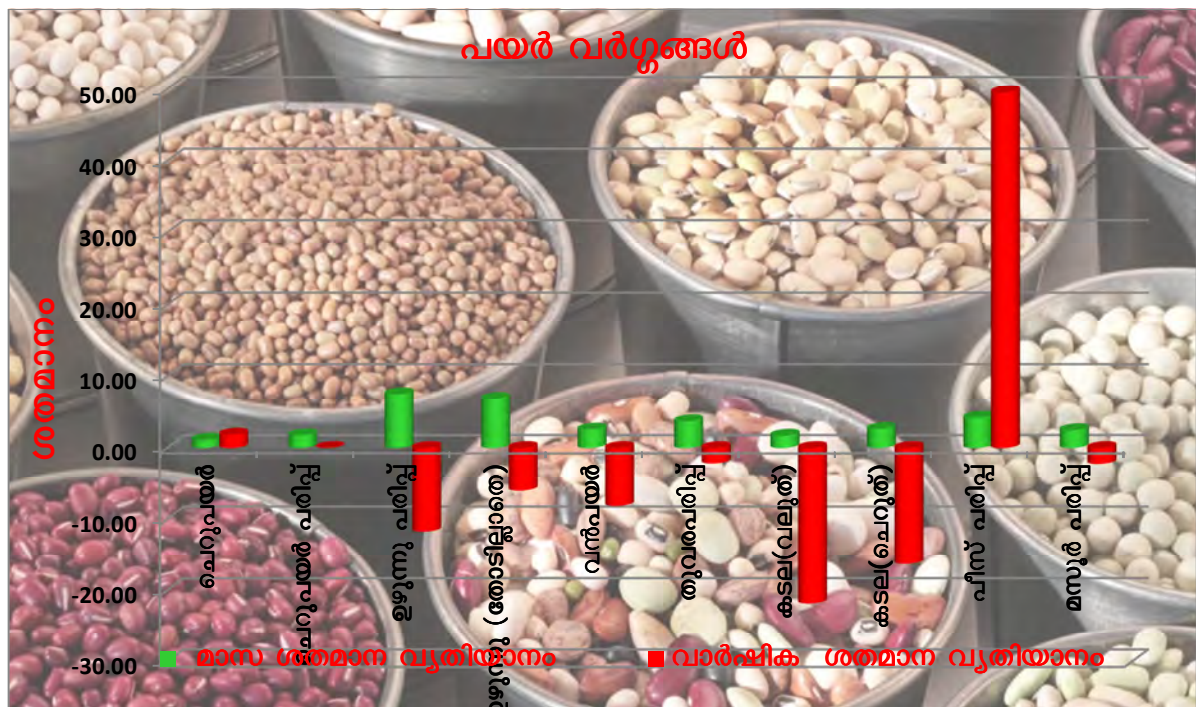


II. പയർ വർഗ്ഗങ്ങൾ

പയർ വർഗ്ഗങ്ങളിൽ ഏതാണ്ട് എല്ലാ ഇനങ്ങൾക്കും അറവോക്തൃ മാസമായ നവംബറിൽ വർദ്ധനവ് ദൃശ്യമായി ഉഴുന്ന്, തുവരപ്പരിപ്പ് എന്നിവ കാര്യമായ ഒരു വർദ്ധനവിന് പ്രവണത കാണിച്ചു. ഉത്പാദനത്തിലുണ്ടായ കുറവും ഡിമാന്റും, സർക്കാർ തറവില പുതുക്കി നിശ്ചയിച്ചതുമാണ് വിലക്കയറ്റത്തിന് കാരണമെന്നാണ് വിപണിയിൽ നിന്നുള്ള വിവരം.

ഡിസംബറിലും ഈ നില തുടരാനാണ് സാധ്യതയെന്നാണ് വിപണി നൽകുന്ന സൂചന.

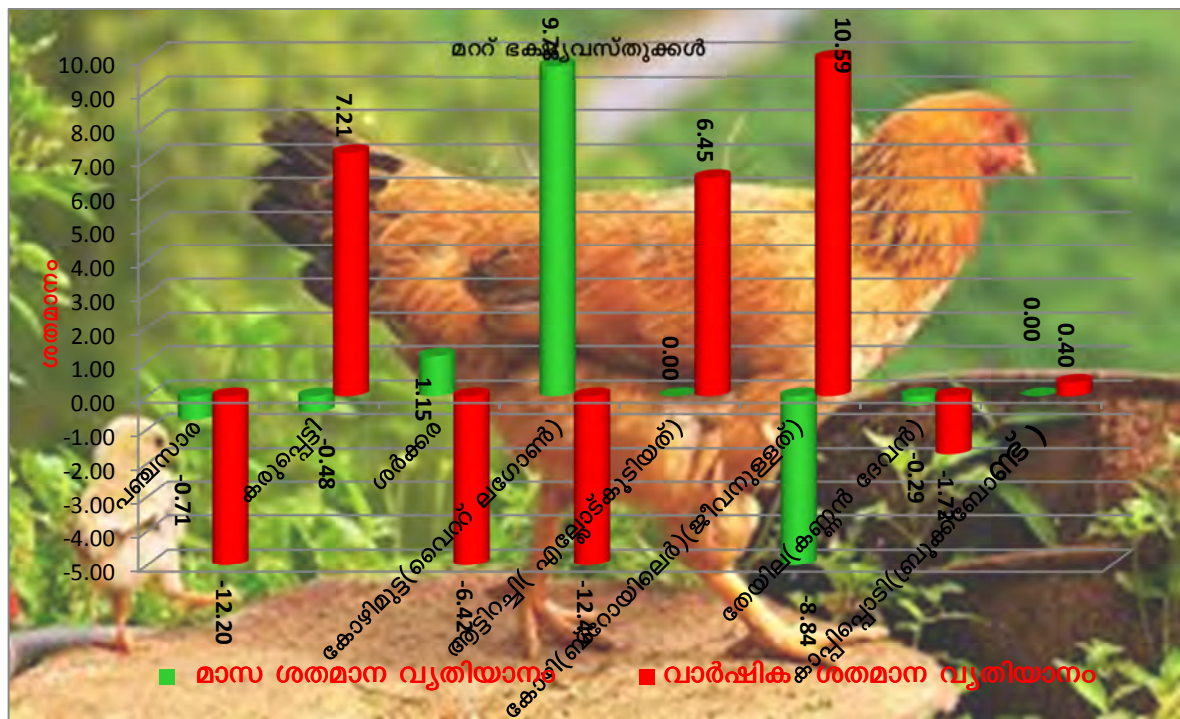
നം	ഇനങ്ങൾ	അളവ്	നവംബർ 2017	ഒക്ടോബർ 2018	നവംബർ 2018	മാസ ശതമാന വ്യതിയാനം	വാർഷിക ശതമാന വ്യതിയാനം
പയർ വർഗ്ഗങ്ങൾ							
1	ചെറുപയർ	കിലോഗ്രാം	84.18	84.77	85.68	1.07	1.78
2	ചെറുപയർ പരിപ്പ്	കിലോഗ്രാം	90.27	88.79	90.28	1.68	0.01
3	ഉഴുന്ന് പരിപ്പ്	കിലോഗ്രാം	98.05	80.55	86.58	7.49	-11.70
4	ഉഴുന്ന് (തോടില്ലാതെ)	കിലോഗ്രാം	90.29	79.43	84.85	6.82	-6.03
5	വൻപയർ	കിലോഗ്രാം	74.46	66.71	68.37	2.49	-8.18
6	തുവരപ്പരിപ്പ്	കിലോഗ്രാം	84.71	79.96	82.88	3.65	-2.16
7	കടല(വലുത്)	കിലോഗ്രാം	95.20	73.32	74.52	1.64	-21.72
8	കടല(ചെറുത്)	കിലോഗ്രാം	80.39	65.63	67.33	2.59	-16.25
9	പീസ് പരിപ്പ്	കിലോഗ്രാം	41.67	59.83	62.31	4.15	49.53
10	മസൂർ പരിപ്പ്	കിലോഗ്രാം	71.71	68.46	70.12	2.42	-2.23



III. മറ്റ് ഭക്ഷ്യ വസ്തുക്കൾ

അവലോകനമാസമായ നവംബറിൽ ഇറച്ചിക്കോഴിയുടെ വിലയിൽ കുറവ് ദ്രശ്യമായിരുന്നു .ഡിസംബറിലും ഈ കുറവ് തുടരാനിടയുണ്ടെന്നാണ് വിപണി നൽകുന്ന സൂചന.അതെ സമയം മുട്ടയുടെ വിലയിൽ വർദ്ധനവ് ദ്രശ്യമായിരുന്നു .കൃസ്തുമസ് കാലം സാധാരണയായി മുട്ടയുടെ ഉപഭോഗം കൂടുതലായാണ് കണ്ടുവരുന്നത് . പഞ്ചസാരയുടെ വിലയിൽ കുറവ് ദ്രശ്യമായിരുന്നു. ഈ കുറവ് ഡിസംബറിലും തുടരും.തേയിലയുടെ വില സ്ഥിരമായി നിലകൊണ്ടു .ഡിസംബറിൽ വർദ്ധനവിനുള്ള സാധ്യതയുണ്ടെന്നാണ് വിപണിയിൽ നിന്നുള്ള സൂചന

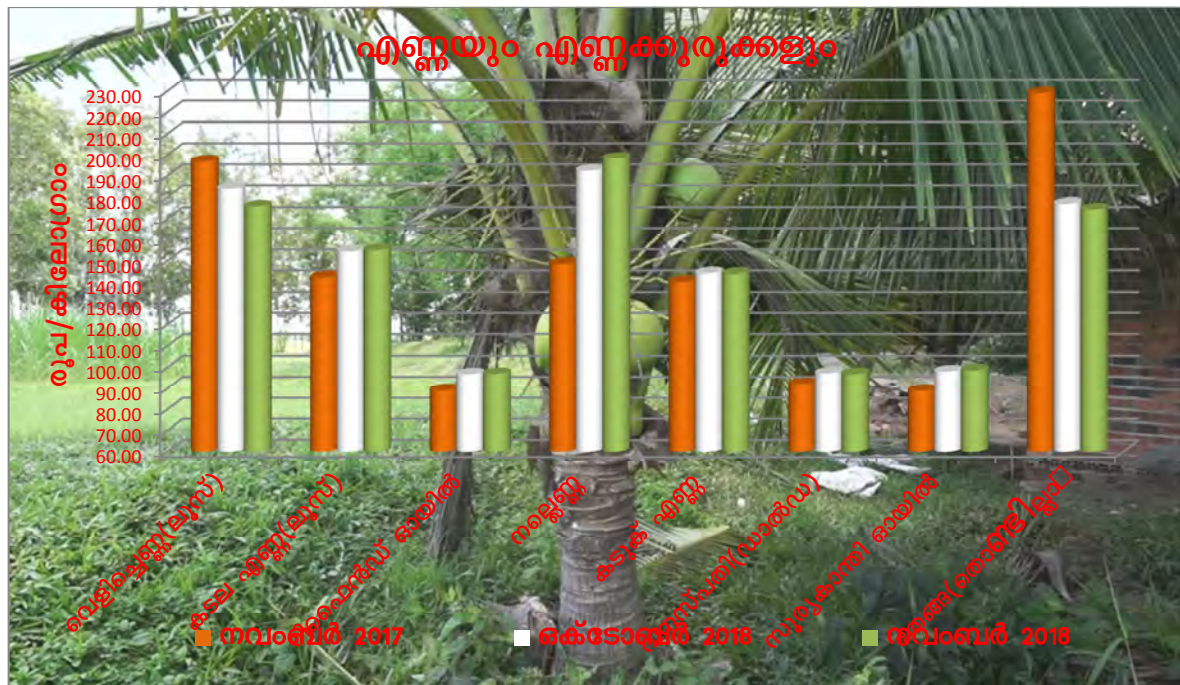
നം	ഉത്പന്നങ്ങൾ	അളവ്	നവംബർ 2017	ഒക്ടോബർ 2018	നവംബർ 2018	മാസ ശതമാന വ്യതിയാനം	വാർഷിക ശതമാന വ്യതിയാനം
മറ്റ് ഭക്ഷ്യവസ്തുക്കൾ							
1	പഞ്ചസാര	കിലോഗ്രാം	42.79	37.84	37.57	-0.71	-12.20
2	കരുവെട്ടി	കിലോഗ്രാം	141.06	151.96	151.23	-0.48	7.21
3	ശർക്കര	കിലോഗ്രാം	58.27	53.91	54.53	1.15	-6.42
4	കോഴിമുട്ട(വൈറ്റ് ചഗോൺ)	ഡസൺ	63.90	50.94	55.92	9.78	-12.49
5	ആട്ടിറച്ചി(എല്ലോട്കൂടിയത്)	കിലോഗ്രാം	517.32	550.71	550.71	0.00	6.45
6	കോഴി(ബ്രോയിയർ)(ജീവനുള്ളത്)	കിലോഗ്രാം	94.71	114.90	104.74	-8.84	10.59
7	തേയില(കണ്ണൻ ദേവൻ)	500 ഗ്രാം	147.95	145.83	145.40	-0.29	-1.72
8	കാഷിചൊടി(ബ്രൂക്ക്ബോൺ)	500 ഗ്രാം	160.98	161.62	161.62	0.00	0.40



IV. എണ്ണയും എണ്ണക്കുറുക്കളും

ശബരിമല സീസൺ ആയതോടെ തേങ്ങയുടെയും വെളിച്ചെണ്ണയുടെയും വിലയിൽ മാസാവസാനം ചെറിയൊരു വർദ്ധനവ് ദൃശ്യമായി എന്നാൽ പ്രതീക്ഷിച്ച തോതിലുള്ള ഒരു വർദ്ധനവ് ദൃശ്യമല്ല. വിപണിയിൽ സുലഭമായിരുന്ന മായം ചേർന്ന വെളിച്ചെണ്ണക്കെതിരെ സർക്കാർ കർശനമായ നടപടികൾ ആരംഭിച്ചിട്ടുണ്ട് ഇത് തേങ്ങയുടെയും വെളിച്ചെണ്ണയുടെയും വിലയിൽ വരും മാസങ്ങളിൽ വർദ്ധനവ് സൃഷ്ടിച്ചേക്കാം എങ്കിലും കാര്യമായ ഒരു വർദ്ധനവിനുള്ള സാധ്യത കാണുന്നില്ല മാത്രമല്ല ശബരിമല സീസണിന് ശേഷം വില കുറയാനും സാധ്യതയുണ്ടെന്നാണ് വിപണിയിൽ നിന്നുള്ള സൂചന

നം	ഉത്പാദനം	അളവ്	നവംബർ 2017	ഒക്ടോബർ 2018	നവംബർ 2018	മാസ ശതമാന വ്യതിയാനം	വാർഷിക ശതമാന വ്യതിയാനം
എണ്ണയും എണ്ണക്കുറുക്കളും							
1	വെളിച്ചെണ്ണ(ലൂസ)	കിലോഗ്രാം	196.98	183.93	175.89	-4.37	-10.71
2	കടല എണ്ണ(ലൂസ)	ലിറ്റർ	142.38	154.50	155.13	0.41	8.95
3	റിക്കൈൻഡ് ഓയിൽ	ലിറ്റർ	89.17	96.83	96.98	0.15	8.76
4	നല്ലെണ്ണ	ലിറ്റർ	148.59	192.54	198.24	2.96	33.41
5	കടുകു എണ്ണ	ലിറ്റർ	140.40	144.25	144.00	-0.17	2.56
6	വനസ്പതി(ഡാൽഡ)	ലിറ്റർ	92.07	97.23	96.86	-0.38	5.20
7	സൂര്യകാന്തി ഓയിൽ	ലിറ്റർ	88.98	98.13	98.60	0.47	10.81
8	തേങ്ങ(തൊണ്ടില്ലാതെ)	10 എണ്ണം	229.09	177.07	174.48	-1.46	-23.84

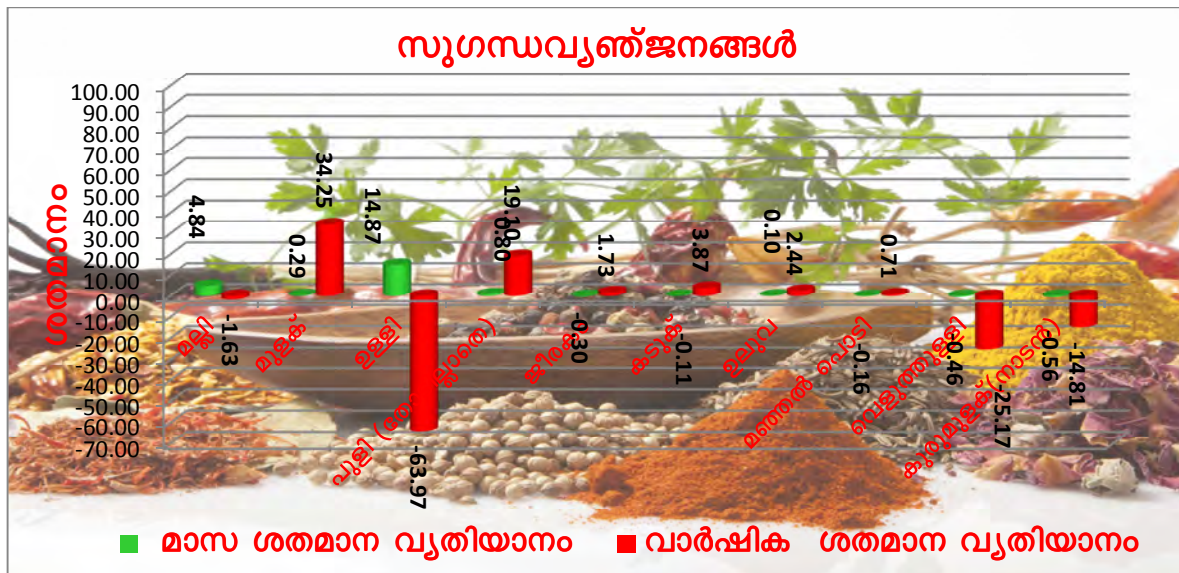


V.സുഗന്ധ വ്യഞ്ജനങ്ങൾ

അവലോകനമാസമായ നവംബർ മധ്യത്തോടെ മല്ല്പി, മുളക് എന്നിവയുടെ വിലയിൽ വർധനവിന്റെ പ്രവണത കാണിച്ചു .എന്നാൽ ഉള്ളിയുടെ വിലയിൽ മാസാവസാനം കാര്യമായ ഒരു കുറവിനുള്ള പ്രവണത കാണിച്ചു .ഡിസംബറിലും ഉള്ളിയുടെ വിലയിൽ ഈ കുറവ് തുടരുന്നതാണ് വിപണിയിൽ നിന്നുള്ള സൂചന..

കുരുമുളകിന്റെ വിലത്തകർച്ച തുടരുകയാണ് .ഇറക്കുമതി കുരുമുളക് മാർക്കറ്റുകളിൽ സജീവമാണ് .ഇന്ത്യൻ കുരുമുളകിനേക്കാൾ ഗുണനിലവാരം കുറഞ്ഞ ഇറക്കുമതി കുരുമുളക് ഇന്ത്യൻ കുരുമുളകിനേക്കാൾ വിലക്കുറവിൽ ലഭ്യമാണ്. ഇറക്കുമതിക്ക് മിനിമം നിരക്ക് കിലോഗ്രാമിന് 500 രൂപയായി നിജപ്പെടുത്തിയിട്ടുണ്ടെങ്കിലും അത് പാലിക്കപ്പെടുത്തിയിട്ടില്ലെന്നാണ് വിപണിയിൽ നിന്നുള്ള അറിവ്

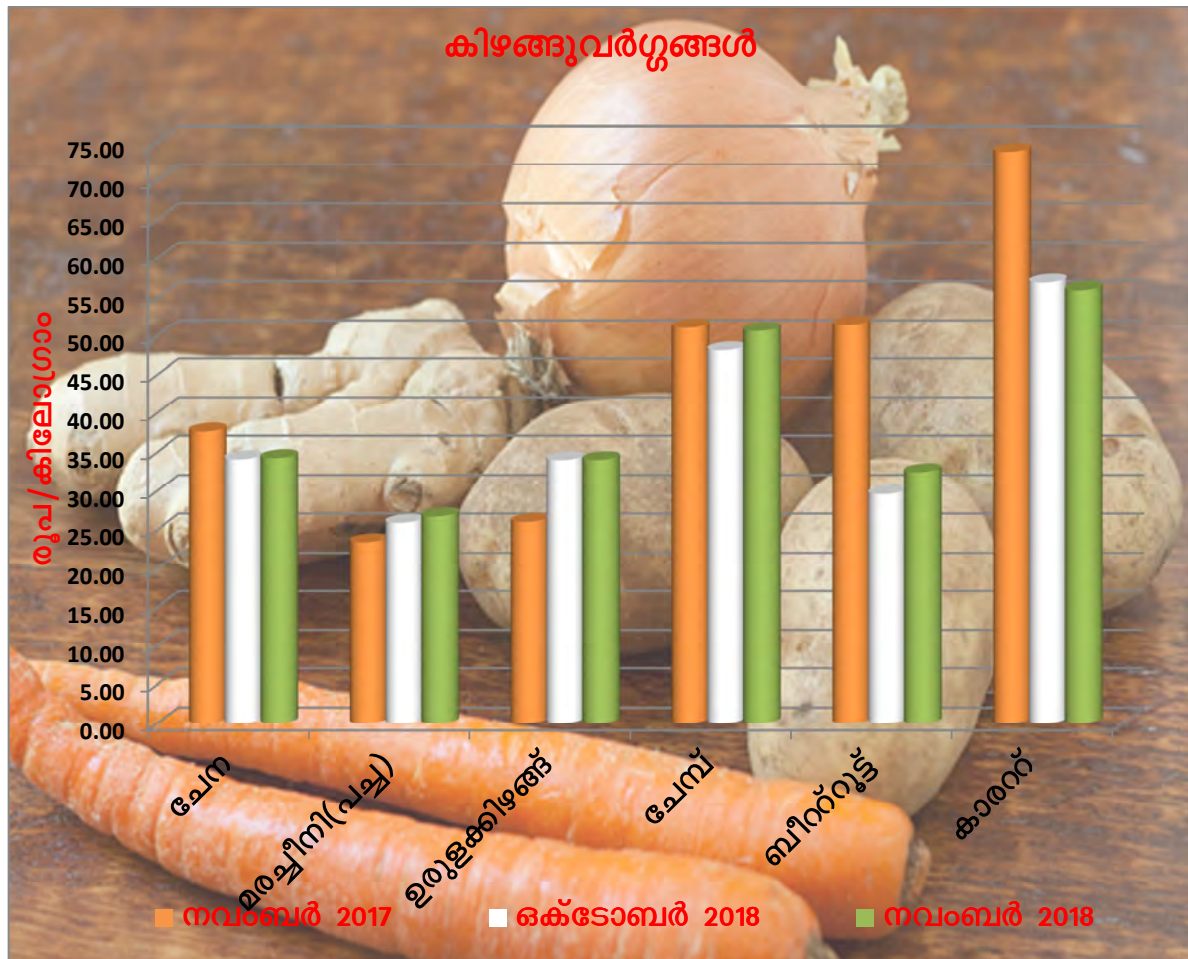
നം	ഇനങ്ങൾ	അളവ്	നവംബർ 2017	ഒക്ടോബർ 2018	നവംബർ 2018	മാസ ശതമാന വ്യതിയാനം	വാർഷിക ശതമാന വ്യതിയാനം
സുഗന്ധവ്യഞ്ജനങ്ങൾ							
1	മല്ലി	കിലോഗ്രാം	88.34	82.89	86.90	4.84	-1.63
2	മുളക്	കിലോഗ്രാം	93.38	125.00	125.36	0.29	34.25
3	ഉള്ളി	കിലോഗ്രാം	149.61	46.93	53.91	14.87	-63.97
4	പുളി (തോടില്ലാതെ)	കിലോഗ്രാം	139.80	165.18	166.50	0.80	19.10
5	ജീരകം	100 ഗ്രാം	28.96	29.55	29.46	-0.30	1.73
6	കടുക്	100 ഗ്രാം	8.78	9.13	9.12	-0.11	3.87
7	ഉലുവ	100 ഗ്രാം	9.41	9.63	9.64	0.10	2.44
8	മഞ്ഞൽ പൊടി	100 ഗ്രാം	18.34	18.50	18.47	-0.16	0.71
9	വെളുത്തുള്ളി	100 ഗ്രാം	8.70	6.54	6.51	-0.46	-25.17
10	കുരുമുളക്(നാടൻ)	കിലോഗ്രാം	542.88	465.08	462.48	-0.56	-14.81



VI. കിഴങ്ങു വർഗ്ഗങ്ങൾ

അവലോകനമാസമായ ഡിസംബറിൽ കിഴങ്ങുവർഗ്ഗങ്ങളിൽ പൊതുവെ വിലക്കയറ്റത്തിന് ഒരു പ്രവണത ദൃശ്യമായിരുന്നു. ചേമ്പ് ബീറ്റ്സ് എന്നിവയുടെ വിലയും മാസം മുഴുവനും ഒരു വർദ്ധനവിന് പ്രവണത കാണിച്ചപ്പോൾ മരച്ചീനി കാരറ്റ് ഉരുളക്കിഴങ്ങ് എന്നിവ മാസാവസാനം ഒരു വിലക്കുറവിന് പ്രവണത കാണിച്ചു.

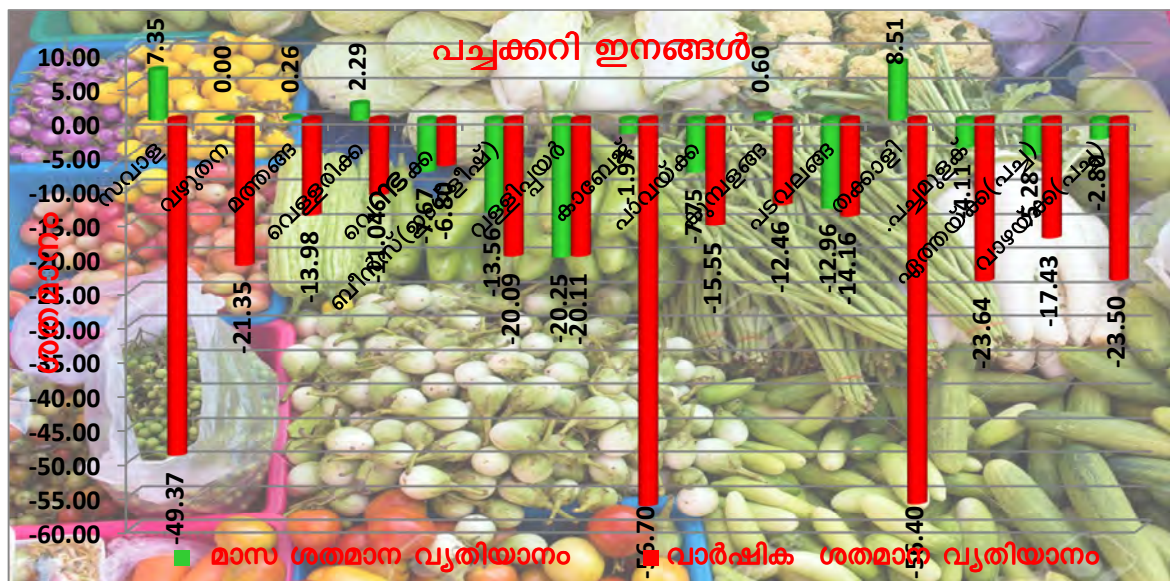
നം	ഘനങ്ങൾ	അളവ്	നവംബർ 2017	ഒക്ടോബർ 2018	നവംബർ 2018	മാസ ശതമാന വ്യതിയാനം	വാർഷിക ശതമാന വ്യതിയാനം
കിഴങ്ങുവർഗ്ഗങ്ങൾ							
1	ചേന	കിലോഗ്രാം	37.61	34.09	34.25	0.47	-8.93
2	മരച്ചീനി(പച്ച)	കിലോഗ്രാം	23.43	25.86	26.72	3.33	14.04
3	ഉരുളക്കിഴങ്ങ്	കിലോഗ്രാം	25.98	33.98	33.99	0.03	30.83
4	ചേമ്പ്	കിലോഗ്രാം	51.09	48.14	50.68	5.28	-0.80
5	ബീറ്റ്സ്	കിലോഗ്രാം	51.43	29.59	32.42	9.56	-36.96
6	കാരറ്റ്	കിലോഗ്രാം	73.75	56.88	55.95	-1.64	-24.14



VII. പച്ചക്കറി ഇനങ്ങൾ

അവലോകനമാസമായ ഡിസംബറിൽ പച്ചക്കറി ഇനങ്ങളുടെ വിലയിൽ പൊതുവെ സമ്മിശ്രമായ ഒരു പ്രവണതയാണ് ദൃശ്യമായത് .കാര്യമായ ഏറ്റക്കുറച്ചിലുകൾ ഈ കാലയളവിൽ പച്ചക്കറികളുടെ വിലയിൽ ദൃശ്യമായി സവാള , തക്കാളി എന്നിവയുടെ വില മാസാരംഭത്തിൽ വർദ്ധനവാണെങ്കിലും മാസാവസാനത്തോടെ വില കാര്യമായി കുറഞ്ഞു ഡിസംബറിലും ഈ കുറവ് തുടരാനിടയുണ്ടെന്നാണ് വിപണിയിൽ നിന്നുള്ള സൂചന.സവാളയുടെ വിലയിൽ പ്രതീക്ഷിച്ച തോതിലുള്ള വിലക്കുറവ് പൊതുവിപണിയിൽ ദൃശ്യമായില്പ . എങ്കിലും ഡിസംബർ മാസത്തിൽ സവാളയുടെ വിലയിൽകാര്യമായ ഓർ കുറവ് പ്രതീക്ഷിക്കുന്നു പൊതുവെ പച്ചക്കറിക്ക് ഡിസംബർ മാസത്തിൽ ഒരു കുറവ് പ്രതീക്ഷിക്കുന്നു.

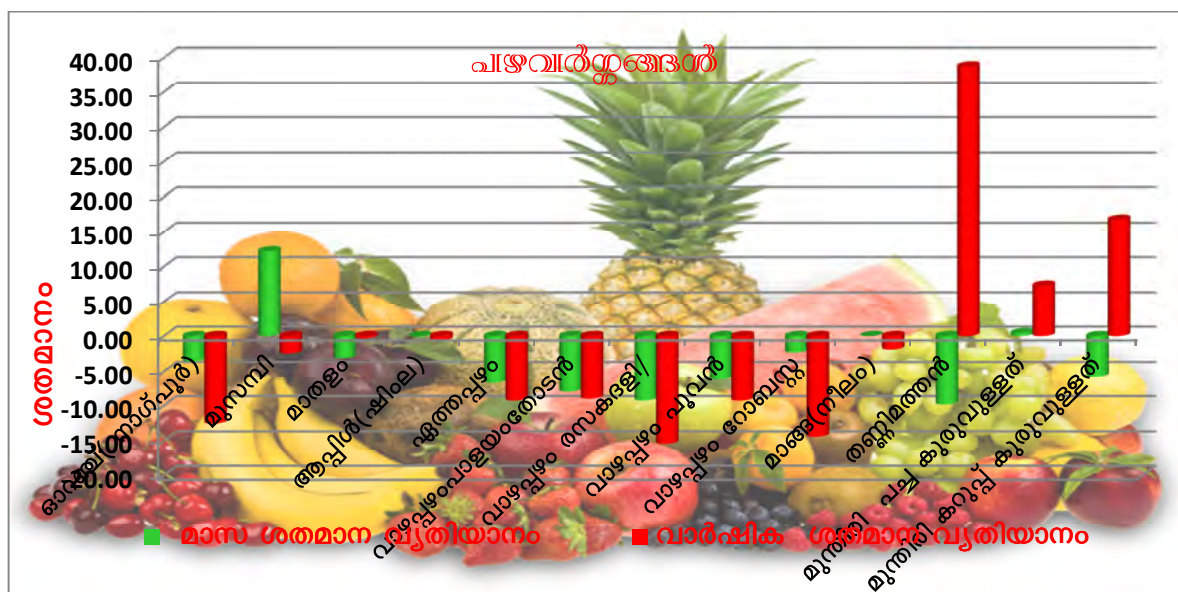
നം	ഇനങ്ങൾ	അളവ്	നവംബർ 2017	ഒക്ടോബർ 2018	നവംബർ 2018	മാസ ശതമാന വ്യതിയാനം	വാർഷിക ശതമാന വ്യതിയാനം
പച്ചക്കറി ഇനങ്ങൾ							
1	സവാള	കിളോഗ്രാം	47.86	22.57	24.23	7.35	-49.37
2	വഴുതന	കിളോഗ്രാം	42.57	33.48	33.48	0.00	-21.35
3	മത്തങ്ങ	കിളോഗ്രാം	22.25	19.09	19.14	0.26	-13.98
4	വെള്ളരിക	കിളോഗ്രാം	23.55	20.48	20.95	2.29	-11.04
5	വെണ്ടക്ക	കിളോഗ്രാം	34.11	34.43	31.79	-7.67	-6.80
6	ബീൻസീ(ഇംഗ്ലീഷ്)	കിളോഗ്രാം	51.77	47.86	41.37	-13.56	-20.09
7	വള്ളിപ്പയർ	കിളോഗ്രാം	55.11	55.21	44.03	-20.25	-20.11
8	കാബേജ്	കിളോഗ്രാം	59.75	26.39	25.87	-1.97	-56.70
9	പാവയ്ക്ക	കിളോഗ്രാം	52.41	47.98	44.26	-7.75	-15.55
10	കുമ്പളങ്ങ	കിളോഗ്രാം	24.79	21.57	21.70	0.60	-12.46
11	പടവലങ്ങ	കിളോഗ്രാം	36.38	35.88	31.23	-12.96	-14.16
12	തക്കാളി	കിളോഗ്രാം	49.11	19.73	21.41	8.51	-56.40
13	പച്ചമുളക്	100 ഗ്രാം	5.50	4.38	4.20	-4.11	-23.64
14	ഏത്തയ്ക്ക(പച്ച)	കിളോഗ്രാം	48.02	41.86	39.65	-5.28	-17.43
15	വാഴയ്ക്ക(പച്ച)	കിളോഗ്രാം	39.41	31.02	30.15	-2.80	-23.50



VIII. പഴവർഗ്ഗങ്ങൾ

അവലോകനമാസമായ നവംബറിൽ പൊതുവെ പഴ വർഗ്ഗങ്ങളിൽ എടുത്തുപറയത്തക്ക പ്രവണതകളൊന്നും വിപണിയിൽ ദൃശ്യമായിരുന്നില്ല . മിക്ക ഇനങ്ങൾക്കും നേരിയ തോതിലുള്ള ഒരു വിലക്കുറവ് അനുഭവപ്പെട്ടു.വാഴപ്പഴം, ഏത്തപ്പഴം എന്നിവയുടെ വിലയിൽ കുറവ് രേഖപ്പെടുത്തി ഡിസംബറിലും ഈ കുറവ് തുടരാൻ ഇടയുണ്ടെന്നാണ് വിപണിയിൽ നിന്നുള്ള സൂചന . സീസൺ ആയതിനാൽ ഓറഞ്ച് വിലക്കുറവോടെ സ്ഥിരമായി നിലകൊണ്ടു.മുസമ്പിയുടെ വിലയിൽ ഈ കാലയളവിൽ കാര്യമായ വർദ്ധനവ് രേഖപ്പെടുത്തി .

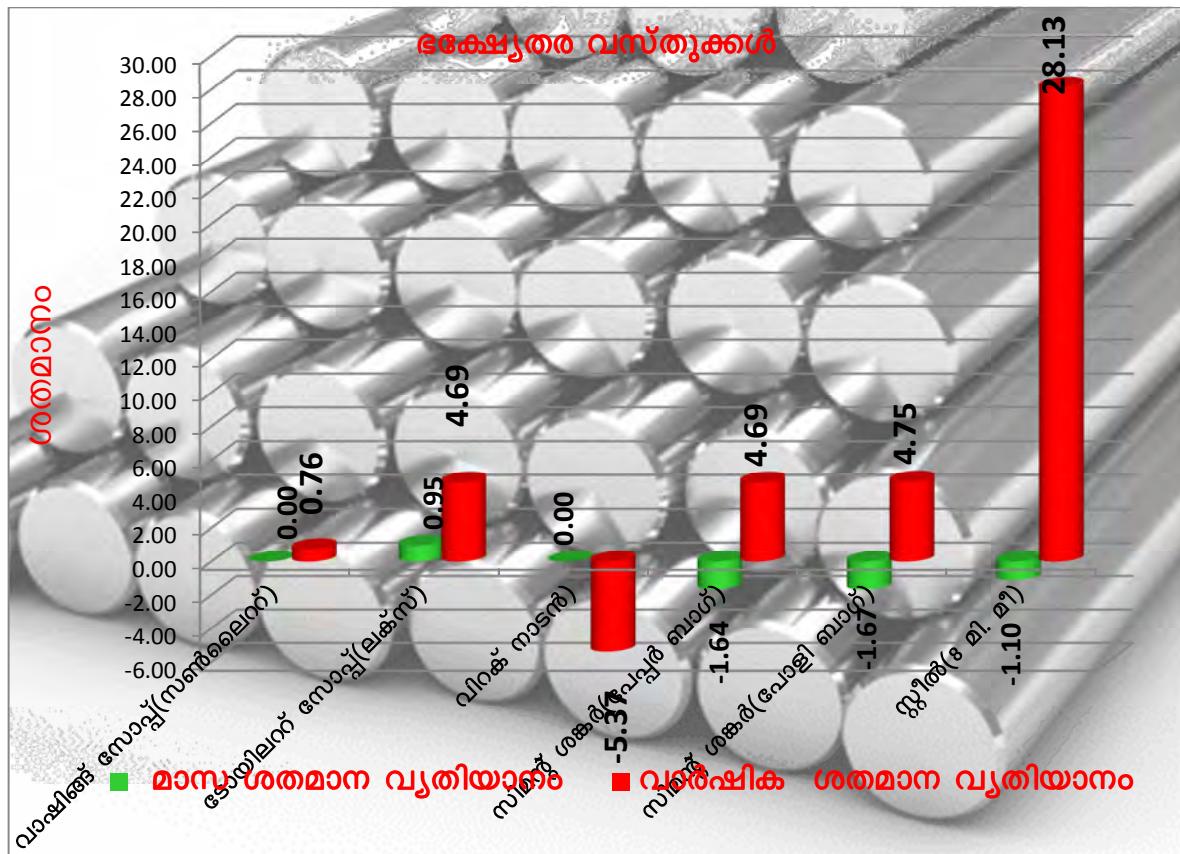
നം	ഇനങ്ങൾ	അളവ്	നവംബർ 2017	ഒക്ടോബർ 2018	നവംബർ 2018	മാസ ശതമാന വ്യതിയാനം	വാർഷിക ശതമാന വ്യതിയാനം
പഴവർഗ്ഗങ്ങൾ							
1	ഓറഞ്ച്(സിട്രസ്)	കിലോഗ്രാം	62.75	56.93	54.91	-3.55	-12.50
2	മുസമ്പി	കിലോഗ്രാം	60.67	52.79	59.23	12.20	-2.38
3	മാതളം	കിലോഗ്രാം	105.83	108.85	105.50	-3.08	-0.31
4	ആപ്പിൾ(ഷിംഗ)	കിലോഗ്രാം	110.30	109.71	109.60	-0.10	-0.64
5	ഏത്തപ്പഴം	കിലോഗ്രാം	52.46	49.36	46.05	-6.70	-12.21
6	വാഴപ്പഴംപാളയംതോടൻ	കിലോഗ്രാം	34.25	33.88	31.17	-7.98	-8.99
7	വാഴപ്പഴം രസകരളി	കിലോഗ്രാം	62.46	58.23	52.84	-9.25	-15.40
8	വാഴപ്പഴം പൂവൻ	കിലോഗ്രാം	53.02	51.28	48.11	-6.19	-9.26
9	വാഴപ്പഴം റോബസ്റ്റ്	കിലോഗ്രാം	32.02	28.05	27.41	-2.28	-14.38
10	മാങ്ങ(നീലം)	കിലോഗ്രാം	101.88	0.00	100.00		-1.84
11	തണ്ണിമത്തൻ(കിരൺ)	കിലോഗ്രാം	22.38	34.42	31.04	-9.82	38.74
12	മുന്തിരി പച്ച കുരുവുള്ളത്	കിലോഗ്രാം	77.69	83.04	83.39	0.43	7.34
13	മുന്തിരി കറുപ്പ് കുരുവുള്ളത്	കിലോഗ്രാം	61.81	76.59	72.18	-5.76	16.79



IX. ഭക്ഷ്യവസ്തുക്കൾ

അവലോകനമാസമായ ഡിസംബറിൽ സിമന്റ് സ്റ്റീൽ എന്നിവയുടെ വിലയിൽ ചെറിയൊരു കുറവോടെ ഏതാണ്ട് സ്ഥിരമായി നിലനിന്നു.മാസാവസാനം നേരിയൊരു കുറവ് ഈ രണ്ട് ഇനങ്ങളിലും കാണപ്പെട്ടു.ഡിസംബറിലും സിമന്റിന്റെയും സ്റ്റീലിന്റെയും വിലയിൽ ഏതാണ്ട് സ്ഥിരത നിലനിർത്താനാണ് സാധ്യതയെന്നാണ് വിപണിയിൽ നിന്നുള്ള സൂചന.

നം	ഇനങ്ങൾ	ഏളവ്	നവംബർ 2017	ഒക്ടോബർ 2018	നവംബർ 2018	മാസ ശതമാന വ്യതിയാനം	വാർഷിക ശതമാന വ്യതിയാനം
ഭക്ഷ്യവസ്തുക്കൾ							
1	വാഷിങ്ങ് സോപ്പ്(സൺലൈറ്റ്)	1/2 ബാർ	19.85	20.00	20.00	0.00	0.76
2	ടോയിലററ് സോപ്പ്(ലക്സ്)	ഒന്ന്(100 ഗ്രാം)	27.32	28.33	28.60	0.95	4.69
3	വിറക് നാടൻ	കിഴുൽ	514.29	486.67	486.67	0.00	-5.37
4	സിമന്റ് ശങ്കർ(പേഷർ ബാഗ്)	ഒന്ന്	378.75	403.13	396.50	-1.64	4.69
5	സിമന്റ് ശങ്കർ(പോളി ബാഗ്)	ഒന്ന്	373.75	398.13	391.50	-1.67	4.75
6	സ്റ്റീൽ(8 മി. മീ)	കിഴോഗ്രാം	43.66	56.56	55.94	-1.10	28.13



അനുബന്ധം

സാമ്പത്തിക സിദ്ധിതിവിവര കണക്ക് വകുപ്പ്							
നം	ഉതരങ്ങൾ	അളവ്	നവംബർ 2017	ഒക്ടോബർ 2018	നവംബർ 2018	മാസ ശതമാന വ്യതിയാനം	വാർഷിക ശതമാന വ്യതിയാനം
ധാന്യങ്ങൾ							
1	അരി(ചുവപ്പ്) മട്ട	കിലോഗ്രാം	42.26	39.07	38.32	-1.92	-9.32
2	ചമ്പ	കിലോഗ്രാം	42.63	44.00	43.20	-1.82	1.34
3	റോസ്	കിലോഗ്രാം	42.11	39.15	38.31	-2.15	-9.02
4	ആന്ദ്ര വെള്ള	കിലോഗ്രാം	37.61	36.13	35.95	-0.50	-4.41
5	ജയ	കിലോഗ്രാം	39.83	35.90	35.76	-0.38	-10.23
6	ഗോതമ്പ്	കിലോഗ്രാം	32.27	33.92	34.38	1.36	6.56
പയർ വർഗ്ഗങ്ങൾ							
1	ചെറുപയർ	കിലോഗ്രാം	84.18	84.77	85.68	1.07	1.78
2	ചെറുപയർ പരിപ്പ്	കിലോഗ്രാം	90.27	88.79	90.28	1.68	0.01
3	ഉഴുന്നു പരിപ്പ്	കിലോഗ്രാം	98.05	80.55	86.58	7.49	-11.70
4	ഉഴുന്നു (തോടില്ലാതെ)	കിലോഗ്രാം	90.29	79.43	84.85	6.82	-6.03
5	വൻപയർ	കിലോഗ്രാം	74.46	66.71	68.37	2.49	-8.18
6	തുവരപരിപ്പ്	കിലോഗ്രാം	84.71	79.96	82.88	3.65	-2.16
7	കടല(വലുത്)	കിലോഗ്രാം	95.20	73.32	74.52	1.64	-21.72
8	കടല(ചെറുത്)	കിലോഗ്രാം	80.39	65.63	67.33	2.59	-16.25
9	പീസ് പരിപ്പ്	കിലോഗ്രാം	41.67	59.83	62.31	4.15	49.53
10	മസൂർ പരിപ്പ്	കിലോഗ്രാം	71.71	68.46	70.12	2.42	-2.23
മറ്റ് ഭക്ഷ്യവസ്തുക്കൾ							
1	പഞ്ചസാര	കിലോഗ്രാം	42.79	37.84	37.57	-0.71	-12.20
2	കരുപ്പെട്ടി	കിലോഗ്രാം	141.06	151.96	151.23	-0.48	7.21
3	ശർക്കര	കിലോഗ്രാം	58.27	53.91	54.53	1.15	-6.42
4	കോഴിമുട്ട(വൈറ്റ് ലഗോൺ)	ഡസൺ	63.90	50.94	55.92	9.78	-12.49
5	ആട്ടിറച്ചി(എല്ലോടുകൂടിയത്)	കിലോഗ്രാം	517.32	550.71	550.71	0.00	6.45
6	കോഴി(ബ്റോയിലർ)(ജീവനുള്ളത്)	കിലോഗ്രാം	94.71	114.90	104.74	-8.84	10.59
7	തേയില(കണ്ണൻ ദേവൻ)	500 ഗ്രാം	147.95	145.83	145.40	-0.29	-1.72
8	കാഷിപ്പൊടി(ബ്രൂക്ക്ബോണ്ട്)	500 ഗ്രാം	160.98	161.62	161.62	0.00	0.40
ഏണ്ണയും എണ്ണക്കുരുക്കളും							
1	വെളിച്ചെണ്ണ(ലൂസ്)	കിലോഗ്രാം	196.98	183.93	175.89	-4.37	-10.71
2	കടല എണ്ണ(ലൂസ്)	ലിറ്റർ	142.38	154.50	155.13	0.41	8.95
3	റിഫൈൻഡ് ഓയിൽ	ലിറ്റർ	89.17	96.83	96.98	0.15	8.76
4	നല്ലെണ്ണ	ലിറ്റർ	148.59	192.54	198.24	2.96	33.41
5	കടുകു എണ്ണ	ലിറ്റർ	140.40	144.25	144.00	-0.17	2.56
6	വനസ്പതി(ഡാൽഡ)	ലിറ്റർ	92.07	97.23	96.86	-0.38	5.20
7	സൂര്യകാന്തി ഓയിൽ	ലിറ്റർ	88.98	98.13	98.60	0.47	10.81
8	തേങ്ങ(തൊണ്ടില്ലാതെ)	10 എണ്ണം	229.09	177.07	174.48	-1.46	-23.84

നം	ഇനങ്ങൾ	അളവ്	നവംബർ 2017	ഒക്ടോബർ 2018	നവംബർ 2018	മാസ ശതമാന വ്യതിയാനം	വാർഷിക ശതമാന വ്യതിയാനം
സുഗന്ധവ്യഞ്ജനങ്ങൾ							
1	മല്ലി	കിലോഗ്രാം	88.34	82.89	86.90	4.84	-1.63
2	മുളക്	കിലോഗ്രാം	93.38	125.00	125.36	0.29	34.25
3	ഉള്ളി	കിലോഗ്രാം	149.61	46.93	53.91	14.87	-63.97
4	പുളി (തോടില്ലാതെ)	കിലോഗ്രാം	139.80	165.18	166.50	0.80	19.10
5	ജീരകം	100 ഗ്രാം	28.96	29.55	29.46	-0.30	1.73
6	കടുക്	100 ഗ്രാം	8.78	9.13	9.12	-0.11	3.87
7	ഉലുവ	100 ഗ്രാം	9.41	9.63	9.64	0.10	2.44
8	മഞ്ഞൽ പൊടി	100 ഗ്രാം	18.34	18.50	18.47	-0.16	0.71
9	വെളുത്തുള്ളി	100 ഗ്രാം	8.70	6.54	6.51	-0.46	-25.17
10	കുരുമുളക്(നാടൻ)	കിലോഗ്രാം	542.88	465.08	462.48	-0.56	-14.81
കിഴങ്ങുവർഗ്ഗങ്ങൾ							
1	ചേന	കിലോഗ്രാം	37.61	34.09	34.25	0.47	-8.93
2	മരച്ചീനി(പച്ച)	കിലോഗ്രാം	23.43	25.86	26.72	3.33	14.04
3	ഉരുളകിഴങ്ങ്	കിലോഗ്രാം	25.98	33.98	33.99	0.03	30.83
4	ചേമ്പ്	കിലോഗ്രാം	51.09	48.14	50.68	5.28	-0.80
5	ബീറ്റ്റൂട്ട്	കിലോഗ്രാം	51.43	29.59	32.42	9.56	-36.96
6	കാരറ്റ്	കിലോഗ്രാം	73.75	56.88	55.95	-1.64	-24.14
പച്ചക്കറി ഇനങ്ങൾ							
1	സവാള	കിലോഗ്രാം	47.86	22.57	24.23	7.35	-49.37
2	വഴുതന	കിലോഗ്രാം	42.57	33.48	33.48	0.00	-21.35
3	മത്തങ്ങ	കിലോഗ്രാം	22.25	19.09	19.14	0.26	-13.98
4	വെള്ളരിക	കിലോഗ്രാം	23.55	20.48	20.95	2.29	-11.04
5	വെണ്ടക	കിലോഗ്രാം	34.11	34.43	31.79	-7.67	-6.80
6	ബീൻസീഇംഗ്ലീഷ്)	കിലോഗ്രാം	51.77	47.86	41.37	-13.56	-20.09
7	വള്ളിച്ചയർ	കിലോഗ്രാം	55.11	55.21	44.03	-20.25	-20.11
8	കാബേജ്	കിലോഗ്രാം	59.75	26.39	25.87	-1.97	-56.70
9	പാവയ്ക്ക	കിലോഗ്രാം	52.41	47.98	44.26	-7.75	-15.55
10	കുമ്പളങ്ങ	കിലോഗ്രാം	24.79	21.57	21.70	0.60	-12.46
11	പടവലങ്ങ	കിലോഗ്രാം	36.38	35.88	31.23	-12.96	-14.16
12	തക്കാളി	കിലോഗ്രാം	49.11	19.73	21.41	8.51	-56.40
13	പച്ചമുളക്	100 ഗ്രാം	5.50	4.38	4.20	-4.11	-23.64
14	ഏത്തയ്ക്ക(പച്ച)	കിലോഗ്രാം	48.02	41.86	39.65	-5.28	-17.43
15	വാഴയ്ക്ക(പച്ച)	കിലോഗ്രാം	39.41	31.02	30.15	-2.80	-23.50

നം	ഉറങ്ങൽ	അളവ്	നവംബർ 2017	ഒക്ടോബർ 2018	നവംബർ 2018	മാസ ശതമാന വ്യതിയാനം	വാർഷിക ശതമാന വ്യതിയാനം
പഴവർഗ്ഗങ്ങൾ							
1	ഓറഞ്ച്(നാഗ്പൂർ)	കിലോഗ്രാം	62.75	56.93	54.91	-3.55	-12.50
2	മുസമ്പി	കിലോഗ്രാം	60.67	52.79	59.23	12.20	-2.38
3	മാതളം	കിലോഗ്രാം	105.83	108.85	105.50	-3.08	-0.31
4	ആപ്പിൾ(ഷിംല)	കിലോഗ്രാം	110.30	109.71	109.60	-0.10	-0.64
5	ഏത്തപ്പഴം	കിലോഗ്രാം	52.46	49.36	46.05	-6.70	-12.21
6	വാഴപ്പഴംപാളയംതോടൻ	കിലോഗ്രാം	34.25	33.88	31.17	-7.98	-8.99
7	വാഴപ്പഴം രസകദളി/	കിലോഗ്രാം	62.46	58.23	52.84	-9.25	-15.40
8	വാഴപ്പഴം പൂവൻ	കിലോഗ്രാം	53.02	51.28	48.11	-6.19	-9.26
9	വാഴപ്പഴം റോബസ്റ്റ്	കിലോഗ്രാം	32.02	28.05	27.41	-2.28	-14.38
10	മാങ്ങ(നീലം)	കിലോഗ്രാം	101.88	0.00	100.00		-1.84
11	തണ്ണിമത്തൻ	കിലോഗ്രാം	22.38	34.42	31.04	-9.82	38.74
12	മുന്തിരി പച്ച കുരുവുള്ളത്	കിലോഗ്രാം	77.69	83.04	83.39	0.43	7.34
13	മുന്തിരി കറുപ്പ് കുരുവുള്ളത്	കിലോഗ്രാം	61.81	76.59	72.18	-5.76	16.79
ഭക്ഷ്യതര വസ്തുക്കൾ							
1	വാഷിങ്ങ് സോപ്പ്(സൺലൈറ്റ്)	1/2 ബാർ	19.85	20.00	20.00	0.00	0.76
2	ടോയിലറ്റ് സോപ്പ്(ലക്സ്)	ഒന്ന്(100 ഗ്രാം)	27.32	28.33	28.60	0.95	4.69
3	വീറക് നാടൻ	ക്വിന്റൽ	514.29	486.67	486.67	0.00	-5.37
4	സിമന്റ് ശങ്കർ(പേഷർ ബാഗ്)	ഒന്ന്	378.75	403.13	396.50	-1.64	4.69
5	സിമന്റ് ശങ്കർ(പോളി ബാഗ്)	ഒന്ന്	373.75	398.13	391.50	-1.67	4.75
6	സ്റ്റീൽ(8 മി. മീ)	കിലോഗ്രാം	43.66	56.56	55.94	-1.10	28.13