



കേരള സർക്കാർ

കേരള പൊതുമുഖപണി വില അവലോകനം ഡിസംബർ 2018



പ്രൈസസ് വിഭാഗം

സാമ്പത്തിക സ്ഥിതി വിവര കണക്ക് വകുപ്പ്
തിരുവനന്തപുരം

2018



കേരള സർക്കാർ
കേരള പൊതുവിപണി വില അവലോകനം
ഡിസംബർ
2018



പ്രൈസസ് വിഭാഗം
സാമ്പത്തിക സ്ഥിതി വിവര കണക്ക് വകുപ്പ്
തിരുവനന്തപുരം
2019



നം.1380/പ്രസ്/സി.എം.ഒ/2017.

നവംബർ 24, 2017

സന്ദേശം

സാമ്പത്തിക സ്ഥിതിവിവര കണക്ക് വകുപ്പ് 'കേരള പൊതു വിപണി' എന്ന പേരിൽ 2017 നവംബർ മുതൽ ഒരു മാഗസിൻ പ്രസിദ്ധീകരിക്കുന്നു എന്നറിഞ്ഞതിൽ സന്തോഷം. തൊട്ടു മുൻ മാസത്തെ വിപണി വിലയെ അവലോകനം ചെയ്തുകൊണ്ടുള്ള ഈ പ്രസിദ്ധീകരണത്തിന് എല്ലാ ഭാവുകങ്ങളും നേരുന്നു.

പിണറായി വിജയൻ

The Director General
Economic & Statistics Department
Vikas Bhavan, Thiruvananthapuram

അവതാരിക

സാമ്പത്തിക സ്ഥിതിവിവര കണക്ക് വകുപ്പ് സംസ്ഥാനത്തെ സ്ഥിതിവിവര കണക്കുകൾ ശേഖരിക്കുന്നതിനും റിപ്പോർട്ട് ചെയ്യുന്നതിനുമുള്ള ഔദ്യോഗിക ഏജൻസിയായ് വകുപ്പിലെ പ്രധാനപ്പെട്ട ഒരു വിഭാഗമാണ് പ്രൈസസ് വിഭാഗം വിലശേഖരണവും അതിന്റെ അപഗ്രഥനവും റിപ്പോർട്ടിങ്ങും ഈ വിഭാഗത്തിന്റെ ചുമതലയാണ്. വിവിധ ഇനം വിലകൾ ഈ വകുപ്പ് ശേഖരിച്ച് റിപ്പോർട്ട് ചെയ്യുന്നു. കാർഷിക വിളകളുടെ കൃഷിയിടത്തെ മൊത്ത , ചില്ലറ വിലകൾ, കമ്പോള മൊത്ത, ചില്ലറ വിലകൾ എന്നിവ ഇതിൽ പ്രധാനപ്പെട്ടവയാണ്. ഈ വില വിവരങ്ങൾ ഉപയോഗിച്ചു സംസ്ഥാനത്തെ സാധനങ്ങളുടെ വിലനില്പാരം അവലോകനം ചെയ്യുന്നതോടൊപ്പം, വിവിധ സൂചികകൾ തയ്യാറാക്കുകയും ചെയ്യുന്നു. (ഉപഭോക്തൃ വിലസൂചിക, കാർഷിക ഉൽപ്പന്നങ്ങളുടെ മൊത്ത വില സൂചിക, കർഷകരുടെ തുല്യതാ സൂചിക.)

സംസ്ഥാനത്തെ അവശ്യ സാധനങ്ങളുടെ വിലനില്പാരം മോണിറ്റർ ചെയ്യുക എന്ന ഉദ്ദേശത്തോടെ ഈ വിഭാഗം 50 ഇനം അവശ്യ സാധനങ്ങളുടെ ചില്ലറ വിലകൾ ദിനംപ്രതി എല്ലാ ജില്ലാ ആസ്ഥാനങ്ങളിൽ നിന്നും ഏറ്റവും കൂടുതൽ കച്ചവടം നടക്കുന്ന മാർക്കറ്റിലെ, ഏറ്റവും കൂടുതൽ കച്ചവടം നടക്കുന്ന കടകളിൽ നിന്നും ജില്ലകളിലെ വിലശേഖരണ ഉദ്യോഗസ്ഥർ മുഖേന ശേഖരിച്ച് വകുപ്പിലെ കമ്പ്യൂട്ടർ വിഭാഗം തയ്യാറാക്കിയ Online Software ലൂടെ വകുപ്പ് ആസ്ഥാനത്തു വച്ച് റിപ്പോർട്ട് തയ്യാറാക്കി വൈകുന്നേരത്തോടുകൂടി സർക്കാരിലേക്കും സിവിൽ സപ്ലൈസ് ,റിസർവ് ബാങ്ക് , കൺസ്യൂമർഫ്ലെയ്, മററ് ഏജൻസികൾ എന്നിവർക്കും അയച്ചുകൊടുക്കുന്നു.

2004 മുതൽ വകുപ്പ് ‘പ്രൈസ് ബുള്ളറ്റിൻ’ എന്ന പേരിൽ ഇംഗ്ലീഷിൽ പ്രസിദ്ധീകരണം എല്ലാ മാസവും പ്രസിദ്ധീകരിച്ചു വരുന്നു. ഔദ്യോഗിക ഭാഷ പൂർണ്ണമായും മലയാളീകരിക്കുന്നതിന്റെ ഭാഗമായി ഈ വകുപ്പ് ഏറ്റെടുത്ത ഒരു ഉദ്യമമാണ് പ്രൈസ് ബുള്ളറ്റിൻ എന്ന പ്രസിദ്ധീകരണം മലയാളീകരിക്കൽ. പ്രൈസ് ബുള്ളറ്റിനിൽ നിന്നും കാലികമായ മാറ്റങ്ങൾ ഉൾക്കൊണ്ട് കൂടുതൽ പ്രാധാന്യമുള്ള ഇനങ്ങൾ ഉൾപ്പെടുത്തി “കേരള പൊതുവിപണി വില അവലോകനം” എന്ന പ്രസിദ്ധീകരണം 2017 നവംബർ മുതൽ വകുപ്പ് പുറത്തിറക്കുന്നു. ദിവസേന വില ശേഖരിക്കുന്ന 50 ഇനം അവശ്യ സാധനങ്ങൾ, അധിക ഇനങ്ങൾ, ആഴചതോറും ശേഖരിക്കുന്ന 20 ഇനങ്ങൾ, പഴ വർഗ്ഗങ്ങൾ എന്നിവയിൽ നിന്നും പ്രാധാന്യമുള്ള ഇനങ്ങൾ തിരഞ്ഞെടുത്ത് അവയുടെ സംസ്ഥാന ശരാശരി വിലയാണ് പ്രസിദ്ധീകരണത്തിനായി ഉപയോഗിച്ചിരിക്കുന്നത്. പ്രൈസ് ബുള്ളറ്റിനിൽ നിന്നും വ്യത്യസ്തമായി വില ശേഖരിക്കുന്ന എല്ലാ ദിവസത്തെയും വിലകളുടെയും മാസ ശരാശരിയാണു ഇവിടെ ഉപയോഗിച്ചിരിക്കുന്നത്.

സംസ്ഥാനത്തെ എല്ലാ ജില്ലാ വിപണികളിൽ നിന്നും, മൊത്ത, ചില്ലറ കച്ചവടക്കാരിൽ നിന്നും, വകുപ്പിന്റെ ഇൻവെസ്റ്റിഗേറ്റർമാരിൽ നിന്നും ലഭിച്ച വിവരങ്ങളുടെ അടിസ്ഥാനത്തിലാണു ഈ റിപ്പോർട്ട് തയ്യാറാക്കിയിരിക്കുന്നത്.

ജില്ലകളിലെ പ്രൈസ് റിപ്പോർട്ടർമാരും ഇതുമായി ബന്ധപ്പെട്ട മററ് ഉദ്യോഗസ്ഥരും അവരുടെ കർത്തവ്യ നിർവഹണത്തിൽ അഭിനന്ദനം അർപ്പിക്കുന്നു.

വകുപ്പിലെ പ്രൈസസ് വിഭാഗം തയ്യാറാക്കിയ ഈ പ്രസിദ്ധീകരണത്തെക്കുറിച്ചുള്ള അഭിപ്രായങ്ങൾ സ്വാഗതം ചെയ്യുന്നു.

തിരുവനന്തപുരം
19/01/2019

(ഒപ്പ്)
വി. രാമചന്ദ്രൻ
ഡയറക്ടർ ജനറൽ

ആമുഖം

കേരളത്തിൽ പൊതുവിപണിയിൽ വിൽപ്പനക്കായി വരുന്ന സാധനങ്ങളിൽ ഭൂരിഭാഗവും അന്യ സംസ്ഥാനങ്ങളിൽ നിന്നും വരുന്നവയാണ് ആയതിനാൽ വില നിയന്ത്രണത്തിൽ പലപ്പോഴും സംസ്ഥാനത്തിന് നിയന്ത്രിക്കാനാവാത്ത പല ഘടകങ്ങളും ഉണ്ടാവുന്നു.കാലാവസ്ഥാ വ്യതിയാനം ,സമരങ്ങൾ, ഇന്ധന വില വർദ്ധനവ് ,സംസ്ഥാനാന്തര ബന്ധങ്ങൾ അന്യ സംസ്ഥാനങ്ങളിലെ വിപണി ചാഞ്ചാട്ടങ്ങൾ ഇങ്ങനെ നിരവധി ഘടകങ്ങൾ കേരളത്തിലെ വിപണി വിലയെ സ്വാധീനിക്കുന്നു ഇക്കാരണങ്ങളാൽ വിപണി വിലയെ നിയന്ത്രിച്ചു നിർത്തുക എന്നുള്ളത് കേരളത്തിലെ ഏതൊരു സർക്കാരിനെയും സംബന്ധിച്ചിടത്തോളം വളരെ ശ്രമകരമായ ഒരു ജോലിയായി മാറുന്നു .ഈ സാഹചര്യത്തിൽ വിപണിയിൽ ഇടപെടുന്നതിനുവേണ്ടി ആവശ്യമായി വരുന്ന വിലനിലവാരം ശേഖരിച്ചു അവലോകനം നടത്തി സർക്കാരിന് നൽകുന്ന ഒരു ഉദ്യമമാണ് ഈ പ്രസിദ്ധീകരണത്തിലൂടെ ലക്ഷ്യമിടുന്നത്.

നാല്പതോളം ഉൽപ്പന്നങ്ങൾക്കും സേവനങ്ങൾക്കും വിലക്കുറയുന്ന വിധത്തിൽ ചരക്ക് സേവന നികുതിയിൽ കുറവ് വരുത്തിക്കൊണ്ട് ജി എസ് ടി കൗൺസിൽ തീരുമാനമെടുത്തു. എന്നാൽ അവശ്യ സാധനങ്ങളുടെ വിലക്കുറവിനു സഹായിക്കുന്ന തീരുമാനങ്ങൾ ഉണ്ടായില്ല എന്നുള്ളതാണ് വസ്തുത. നിലവിൽ അഞ്ച് ശതമാനം നികുതി ഉണ്ടായിരുന്ന ബ്രാൻഡ് /പാക്ക് ചെയ്തതോ ആയ പച്ചക്കറി,ഉടനടി ഉപയോഗിക്കാനാവാത്ത സംസ്കരിച്ച പച്ചക്കറി എന്നിവയ്ക്ക് നികുതി ഒഴിവാക്കി. നോട്ട് നിരോധനത്തെയും പ്രളയത്തെയും തുടർന്ന് മാന്ദ്യത്തിലായ നിർമ്മാണമേഖലയ്ക്ക് ആശ്വാസമായി മാർബിൾ, കെട്ടിട നിർമ്മാണത്തിനുള്ള കട്ട എന്നിവയുടെ നികുതി അഞ്ച് ശതമാനമായി കുറച്ചു .എന്നാൽ സിമന്റിന്റെ നികുതിയിൽ കുറവ് വരുത്താത്തത് കാരണം ഈ മേഖലയിൽ കാര്യമായ മാറ്റം ഉണ്ടാക്കുവാൻ സാധ്യതയില്ല.

അവലോകനമാസത്തിൽ, കൊപ്രയുടെ താങ്ങുവില വർദ്ധിപ്പിക്കുന്നതിനു സർക്കാർ തീരുമാനിച്ചു മിൽ കൊപ്രയുടേത് കിന്റലിന് 7511 രൂപയിൽ നിന്നും 9521 രൂപയായും, ഉണ്ട കൊപ്രയുടേത് 7750 രൂപയിൽ നിന്നും 9920 രൂപയായും വർദ്ധിപ്പിച്ചു .കേരളത്തിൽ നിലവിൽ ശബരിമല സീസണും മായം കലർന്ന വെളിച്ചെണ്ണയ്ക്കെതിരെ സർക്കാർ കർശന നടപടി കൈക്കൊണ്ടതും കാരണം വെളിച്ചെണ്ണയുടെ വില വർദ്ധിച്ചിരുന്നു.ഇതോടൊപ്പം താങ്ങുവില വർദ്ധിപ്പിച്ചതും വെളിച്ചെണ്ണയുടെയും തേങ്ങയുടെയും വിലയിൽ കൂടുതൽ വർദ്ധനവിനുള്ള സാധ്യതയുണ്ട്.

സപ്ലൈകോയുടെ നെല്ല് സംഭരണം ഈ സീസണിൽ ഇതുവരെ0.85 ലക്ഷം മെട്രിക് ടൺ കവിഞ്ഞിട്ടുണ്ട് .ജനുവരിയോടുകൂടി അടുത്ത സീസണിലെ സംഭരണം ലക്ഷ്യമിട്ടുള്ള രജിസ്ട്രേഷനിൽ നല്ല രീതിയിൽ പുരോഗമിക്കുന്നു. എഫ് സി ഐ യുടെ 24 /12 /2018 ലെ കണക്കനുസരിച്ചു എഫ് സി ഐ യും സറേറ്റ് ഏജൻസികളും ചേർന്ന് 343 .25 ലക്ഷം മെട്രിക് താൻ നെല്ല് ഇതുവരെയായി സംഭരിച്ചിട്ടുണ്ട്

ഇറച്ചിക്കോഴി വിലയെ നിയന്ത്രിച്ചു നിർത്തുകയും കോഴി കർഷകർക്ക് വില സ്ഥിരത ഉറപ്പാക്കുകയും ചെയ്യുക എന്ന ഉദ്ദേശത്തോടുകൂടി സർക്കാർ നടപ്പിലാക്കുന്ന കേരള ചിക്കൻ പദ്ധതിക്ക് തുടക്കമായി. ഇതുപ്രകാരം 87 - 90 രൂപ വിലയ്ക്ക് കോഴിയും 140 -150 രൂപയ്ക്ക് കോഴി ഇറച്ചിയും ഉപഭോക്താവിനു ലഭിക്കും. ഇത് സംസ്ഥാന വ്യാപകമാവുന്നതോടെ ഇടനിലക്കാരെ ഒഴിവാക്കി ഇറച്ചിക്കോഴിയുടെ വില നിയന്ത്രിച്ചു നിർത്തുന്നതിനു സാധിക്കും

ഒക്ടോബർ മാസം മുതൽ പയർ വർഗ്ഗങ്ങളും എണ്ണക്കുരുക്കളുടെയും സംഭരണം എഫ് സി ഐ യും നാഫെഡും ആരംഭിച്ചെങ്കിലും ഇതുവരെയുള്ള റിപ്പോർട്ടുകൾ പ്രകാരം ലക്ഷ്യമിട്ടതിന്റെ 11 ശതമാനം മാത്രമേ സംഭരിക്കാൻ സാധിച്ചിട്ടുള്ളൂ,

കേന്ദ്ര കാർഷിക മന്ത്രാലയം പുറത്തുവിട്ട ഏറ്റവും ഒടുവിലത്തെ റിപ്പോർട്ട് പ്രകാരം 2018 - 19 റാബി സീസണിൽ നെല്ല് പയർ വർഗ്ഗങ്ങൾ ഇവയുടെ കാർഷിക വിസ്തൃതിയിൽ കഴിഞ്ഞ വർഷത്തെ അപേക്ഷിച്ചുകുറവ് കാണിക്കുന്നു,

അവലോകനമാസമായ ഡിസംബറിൽ ഏതാണ്ട് സമ്മിശ്രമായ പ്രവണതയാണ് വിപണിയിൽ ശ്രദ്ധയിൽപെട്ടത് അരി വില നേരിയൊരു കുറവോടെ നിലനിന്നു .പയർ വർഗ്ഗങ്ങളിൽ വിലക്കയറ്റം തുടർന്നു എന്നാൽ ജനുവരി അവസാനത്തോടെ കടല ഒഴികെയുള്ള ഇനങ്ങളിൽ വില സ്ഥിരത നിലനിർത്താൻ ഇടയുണ്ട് . പച്ചക്കറി വിലയിൽ ഏറ്റക്കുറച്ചിലുകൾ തുടർന്നു.

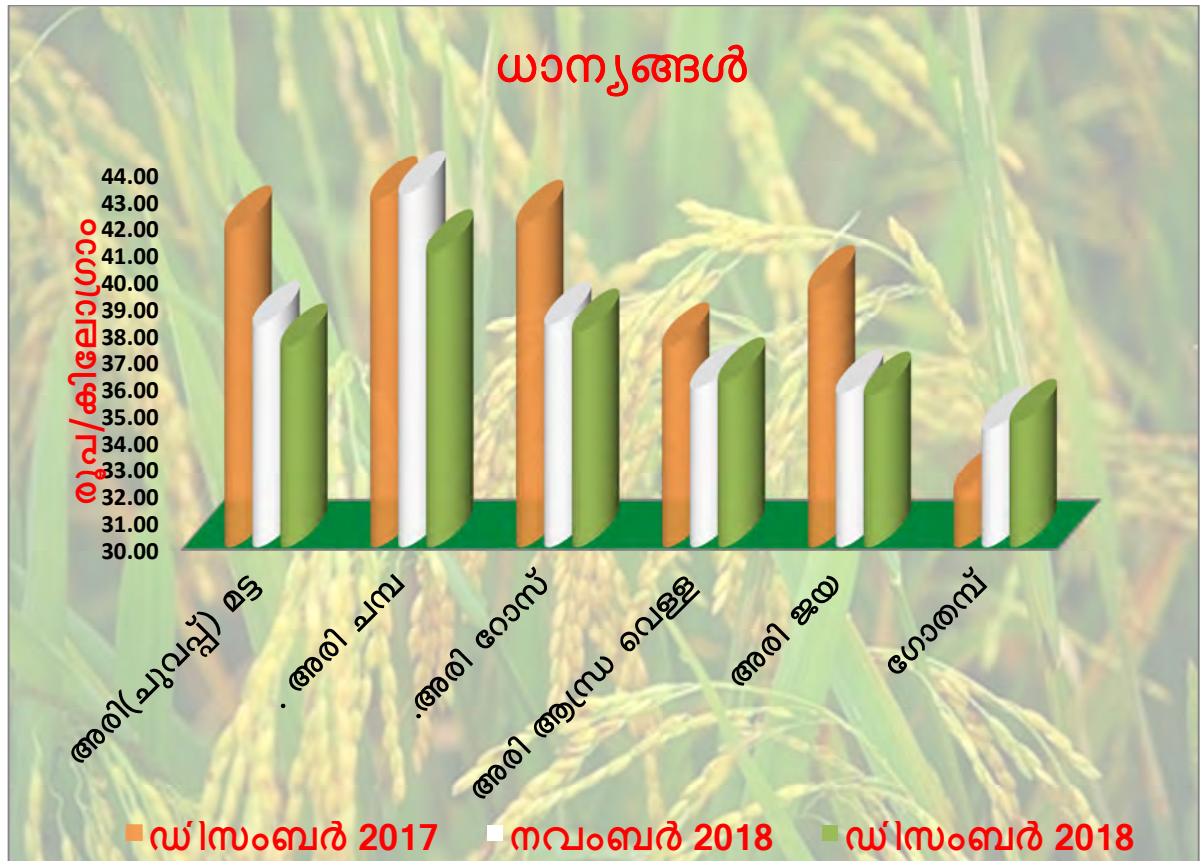
I.ധാന്യങ്ങൾ

അവലോകനമാസമായ ഡിസംബറിൽ അരിയുടെ വില ചെറിയൊരു വ്യതിയാനത്തോടെ ഏതാണ്ട് സ്ഥിരത നിലനിർത്തുന്ന ഒരു പ്രവണതയാണ് കണ്ടത്. എടുത്തുപറയത്തക്ക വർദ്ധനവാകുറവാ വിലയിൽ ദൃശ്യമായില്ല. ഈ പ്രവണത ജനുവരി മാസത്തിലും തുടരുമെന്നാണ് വിപണിയിൽ നിന്നും ലഭിക്കുന്ന സൂചന

. സപ്ലൈകോയുടെ നെല്ല് സംഭരണപ്രക്രിയ ഏതാണ്ട് നല്ല രീതിയിൽ പുരോഗമിക്കുന്നു എന്നാണ് റിപ്പോർട്ട്.

നിലവിലുള്ള സൂചന വെച്ചു അരിയുടെ വിലയിൽ വരുമാനങ്ങളിൽ വലിയൊരു വില വർദ്ധനവിനുള്ള യാതൊരു സാഹചര്യവും വിപണിയിൽ നിലവിലില്ല.

നം	ഇനങ്ങൾ	അളവ്	ഡിസംബർ 2017	നവംബർ 2018	ഡിസംബർ 2018	മാസ ശതമാന വ്യതിയാനം	വാർഷിക ശതമാന വ്യതിയാനം
ധാന്യങ്ങൾ							
1	അരി(ചുവപ്പ്) മട്ട	കിലോഗ്രാം	41.88	38.32	37.48	-2.19	-10.51
2	ചമ്പ	കിലോഗ്രാം	43.00	43.20	41.00	-5.09	-4.65
3	റോസ്	കിലോഗ്രാം	42.09	38.31	38.03	-0.73	-9.65
4	ആന്ധ്ര വെള്ള	കിലോഗ്രാം	37.52	35.95	36.19	0.67	-3.54
5	ജയ	കിലോഗ്രാം	39.64	35.76	35.67	-0.26	-10.03
6	ഗോതമ്പ്	കിലോഗ്രാം	32.14	34.38	34.65	0.78	7.83

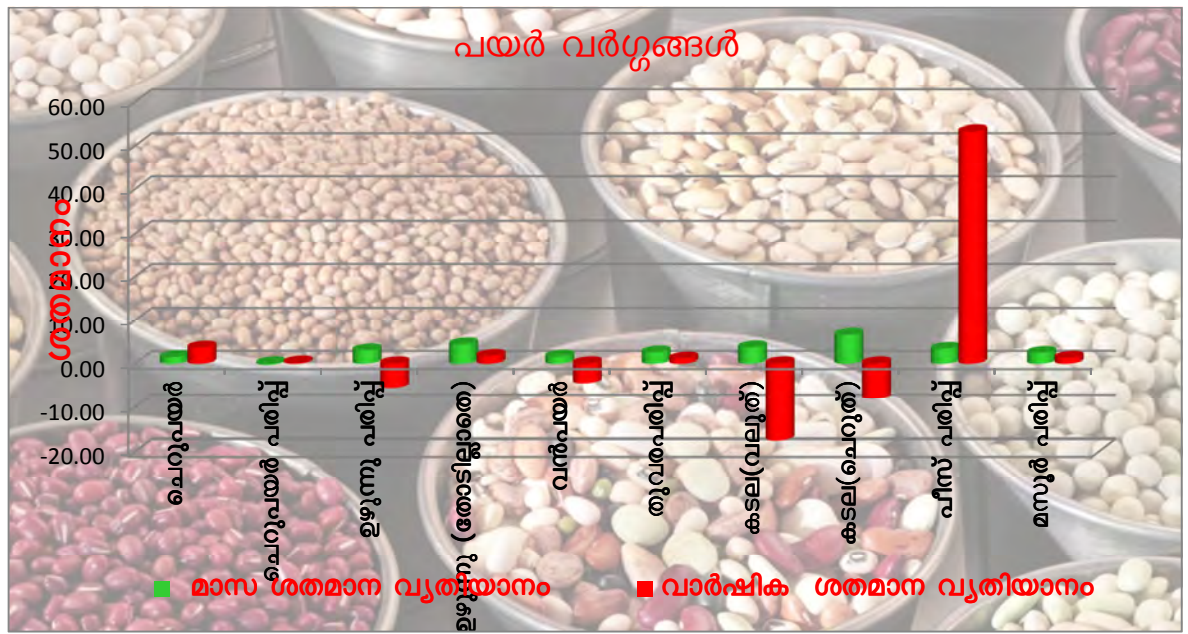


II. പയർ വർഗ്ഗങ്ങൾ

അവലോകനമാസമായ ഡിസംബറിൽ പയർ വർഗ്ഗങ്ങളുടെ വിലയിൽ വർദ്ധനവ് തുടർന്നു. എന്നാൽ മാസാവസാനം മിക്ക ഇനങ്ങളിലും ഒരു വിലസ്ഥിരതയുടെ പ്രവണത കാണിച്ചു. ചെറുപയറിന്റെ വില മാസാവസാനം കുറയുവാനുള്ള പ്രവണത കാണിച്ചു. അതേ സമയം കടലയുടെയും ഉഴുന്നിന്റെയും വിലയിൽ നേരിയൊരു വർദ്ധനവിന്റെ പ്രവണത തുടർന്നു.

ജനുവരിയിൽ പയർ വർഗ്ഗങ്ങളുടെ വില ഏതാണ്ട് സ്ഥിരത നിലനിർത്താനാണ് സാധ്യത എന്നാണ് വിപണിയിൽ നിന്നും ലഭിക്കുന്ന സൂചന..

നം	ഇനങ്ങൾ	അളവ്	ഡിസംബർ 2017	നവംബർ 2018	ഡിസംബർ 2018	മാസ ശതമാന വ്യതിയാനം	വാർഷിക ശതമാന വ്യതിയാനം
പയർ വർഗ്ഗങ്ങൾ							
1	ചെറുപയർ	കിലോഗ്രാം	83.87	85.68	86.89	1.41	3.60
2	ചെറുപയർ പരിപ്പ്	കിലോഗ്രാം	89.90	90.28	90.07	-0.23	0.19
3	ഉഴുന്നു പരിപ്പ്	കിലോഗ്രാം	94.38	86.58	89.15	2.97	-5.54
4	ഉഴുന്നു (തോടില്ലാതെ)	കിലോഗ്രാം	87.09	84.85	88.55	4.36	1.68
5	വൻപയർ	കിലോഗ്രാം	72.71	68.37	69.43	1.55	-4.51
6	തുവരപരിപ്പ്	കിലോഗ്രാം	84.06	82.88	84.96	2.51	1.07
7	കടല(വെളുത്ത്)	കിലോഗ്രാം	93.69	74.52	77.25	3.66	-17.55
8	കടല(ചെറുത്ത്)	കിലോഗ്രാം	78.09	67.33	71.75	6.56	-8.12
9	പീസ് പരിപ്പ്	കിലോഗ്രാം	42.03	62.31	64.38	3.32	53.18
10	മസൂർ പരിപ്പ്	കിലോഗ്രാം	70.91	70.12	71.79	2.39	1.24



III. മറ്റ് ഭക്ഷ്യ വസ്തുക്കൾ

ഇറച്ചിക്കോഴിയുടെ വിലയിൽ നവംബർ മാസത്തിലെ കുറവ് ഡിസംബറിലും തുടർന്നെങ്കിലും ക്രിസ്തുമസിനോട് അനുബന്ധിച്ചു മാസാവസാനത്തിൽ വില വർദ്ധിച്ചു. ഇറച്ചിക്കോഴി വിലയെ നിയന്ത്രിച്ചു നിർത്തുകയും കോഴി കർഷകർക്ക് വില സ്ഥിരത ഉറപ്പാക്കുകയും ചെയ്യുക എന്ന ഉദ്ദേശത്തോടുകൂടി സർക്കാർ നടപ്പിലാക്കുന്ന കേരള ചിക്കൻ പദ്ധതിക്ക് തുടക്കമായി ഇത് സംസ്ഥാന വ്യാപകമാവുന്നതോടെ ഇടനിലക്കാരെ ഒഴിവാക്കി ഇറച്ചിക്കോഴിയുടെ വില നിയന്ത്രിച്ചു നിർത്തുന്നതിനും കോഴി കർഷകർക്ക് ന്യായവില ലഭ്യമാക്കുന്നതിനും സാധിക്കും.

പ്രതീക്ഷിച്ചതുപോലെതന്നെ മുട്ടയുടെ വിലയിൽ വർദ്ധനവ് തുടർന്നു. ജനുവരി അവസാനത്തോടെ മുട്ടയുടെ വിലയിൽ കുറവുണ്ടാവുമെന്നാണ് പ്രതീക്ഷിക്കുന്നത്.

പഞ്ചസാരയുടെയും തേയിലയുടെയും വിലയിൽ കുറവ് രേഖപ്പെടുത്തി. ജനുവരിയിലും ഈ ഇനങ്ങളിൽ കാര്യമായ വില വർദ്ധനവ് പ്രതീക്ഷിക്കുന്നില്ല.

നം	ഇനങ്ങൾ	അളവ്	ഡിസംബർ 2017	നവംബർ 2018	ഡിസംബർ 2018	മാസ ശതമാന വ്യതിയാനം	വാർഷിക ശതമാന വ്യതിയാനം
മറ്റ് ഭക്ഷ്യവസ്തുക്കൾ							
1	പഞ്ചസാര	കിലോഗ്രാം	41.10	37.57	36.97	-1.60	-10.05
2	കരുവെഴി	കിലോഗ്രാം	140.46	151.23	152.23	0.66	8.38
3	ശർക്കര	കിലോഗ്രാം	57.33	54.53	53.88	-1.19	-6.02
4	കോഴിമുട്ട(വൈറ്റ് ലഗോൺ)	ഡസൺ	58.56	55.92	58.04	3.79	-0.89
5	ആട്ടിറച്ചി(എല്ലോട്കൂടിയത്)	കിലോഗ്രാം	519.71	550.71	553.10	0.43	6.42
6	കോഴി(ബ്രോയിലെർ)(ജീവനുള്ളത്)	കിലോഗ്രാം	104.16	104.74	107.38	2.52	3.09
7	തേയില(കണ്ണൻ ദേവൻ)	500 ഗ്രാം	147.89	145.40	145.79	0.27	-1.42
8	കാഷിപ്പൊടി(ബ്രൂക്ക്ബോണ്ട്)	500 ഗ്രാം	161.00	161.62	161.62	0.00	0.39



IV. എണ്ണയും ഏണ്ണകുരുക്കളും

അവലോകനമാസമായ ഡിസംബറിൽ തേങ്ങയുടെയും വെളിച്ചെണ്ണയുടെയും വിലയിൽ വർധനവ് രേഖപ്പെടുത്തി.ശബരിമല സീസണിൽ സാധാരണയായി വിലക്കയറ്റം ഉണ്ടാവാറുണ്ടെങ്കിലും ഇത്തവണ മായം കലർന്ന വെളിച്ചെണ്ണയ്ക്കെതിരെ സർക്കാർ നടപടികൾ കർശനമാക്കിയതും വെളിച്ചെണ്ണയുടെ വിലക്കയറ്റത്തിന് കാരണമായി. ഡിസംബർ അവസാന വാരം വിലയിൽ കാര്യമായ വർദ്ധനവിനുള്ള പ്രവണത കാണിച്ചു.

കൊപ്രയുടെ താങ്ങുവില വർദ്ധിപ്പിച്ചുകൊണ്ടുള്ള സർക്കാരിന്റെ തീരുമാനം വരും മാസങ്ങളിൽ തേങ്ങയുടെയും വെളിച്ചെണ്ണയുടെയും വിലയിൽ കാര്യമായ വർദ്ധനവിന് കാരണമായേക്കാം.

നം	ഉതങ്ങൾ	അളവ്	ഡിസംബർ 2017	നവംബർ 2018	ഡിസംബർ 2018	മാസ ശതമാന വ്യതിയാനം	വാർഷിക ശതമാന വ്യതിയാനം
എണ്ണയും എണ്ണകുരുക്കളും							
1	വെളിച്ചെണ്ണ(ലൂസ)	കിലോഗ്രാം	214.34	175.89	182.27	3.63	-14.96
2	കടല എണ്ണ(ലൂസ)	ലിറ്റർ	143.50	155.13	155.75	0.40	8.54
3	റിക്കൈൻഡ് ഓയിൽ	ലിറ്റർ	90.42	96.98	97.08	0.10	7.37
4	നല്ലെണ്ണ	ലിറ്റർ	149.86	198.24	207.30	4.57	38.33
5	കടുക് എണ്ണ	ലിറ്റർ	140.40	144.00	139.40	-3.19	-0.71
6	വനസ്പതി(ഡാൽഡ)	ലിറ്റർ	92.49	96.86	97.54	0.70	5.46
7	സൂര്യകാന്തി ഓയിൽ	ലിറ്റർ	89.99	98.60	98.23	-0.37	9.16
8	തേങ്ങ(തൊണ്ടില്ലാതെ)	10 എണ്ണം	246.36	174.48	193.07	10.65	-21.63

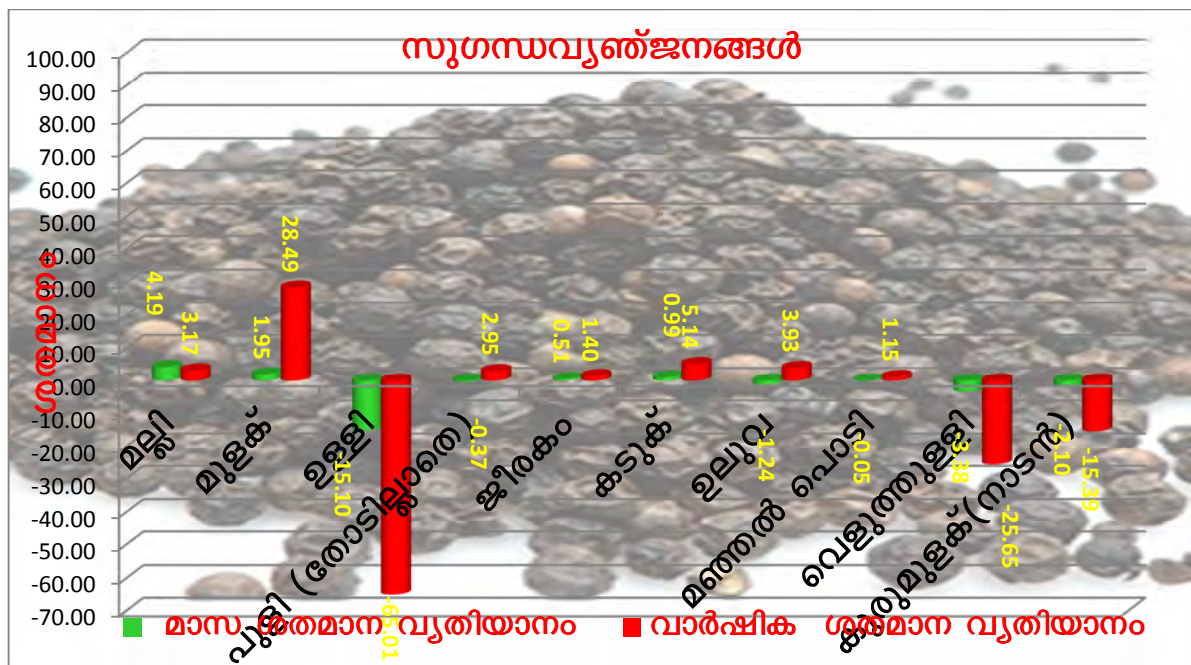


V.സുഗന്ധ വ്യഞ്ജനങ്ങൾ

സുഗന്ധവ്യഞ്ജനങ്ങളിൽ ഏതാണ്ട് സമ്മിശ്രമായ ഒരു പ്രവണതയാണ് അവലോകനമാസമായ ഡിസംബറിൽ പൊതു വിപണിയിൽ കാണപ്പെട്ടത് മല്ലി ,മുളക് എന്നിവയുടെ വിലയിൽ ചെറിയൊരു വില വർദ്ധനവ് ഉണ്ടായി. ഉള്ളിയുടെ വിലയിൽ തുടർച്ചയായ കുറവ് രേഖപ്പെടുത്തി .ജനുവരിയിലും ഈ കുറവ് തുടരാൻ ഇടയുണ്ടെന്നാണ് വിപണിയിൽ നിന്നുള്ള സൂചന

കുരുമുളകിന്റെ വിലത്തകർച്ച അവലോകനമാസമായ ഡിസംബറിലും ശമനമില്ലാതെ തുടർന്നു. ജനുവരിയിലും കാര്യമായ ഒരു മാറ്റം പ്രതീക്ഷിക്കുന്നില്ല. ഗുണനിലവാരമില്ലാത്ത ഇറക്കുമതി കുരുമുളകിന്റെ ഭീഷണി ഒഴിഞ്ഞാൽ മാത്രമേ നല്ല ഗുണനിലവാരമുള്ള ആഭ്യന്തര കുരുമുളകിന് ന്യായവില ലഭിക്കാൻ ഇടയുള്ളൂ.

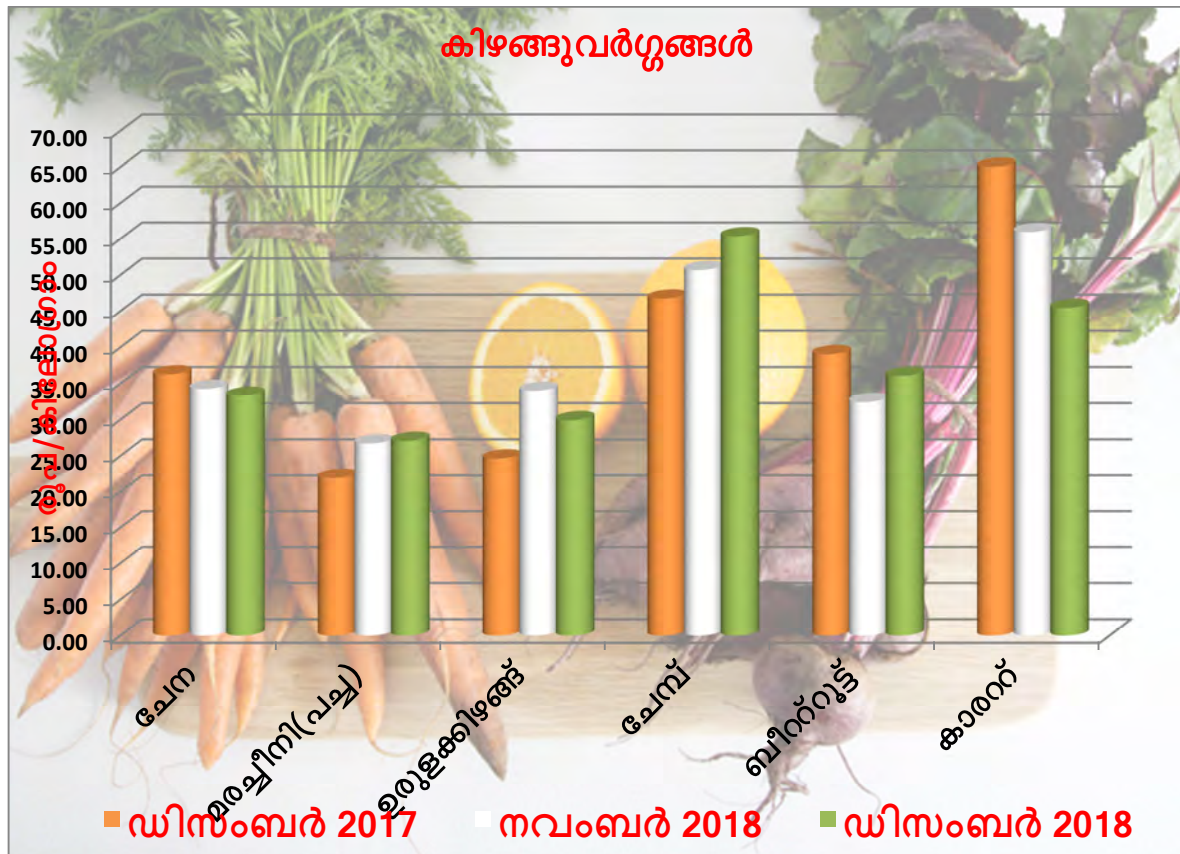
നം	ഇനങ്ങൾ	അളവ്	ഡിസംബർ 2017	നവംബർ 2018	ഡിസംബർ 2018	മാസ ശതമാന വ്യതിയാനം	വാർഷിക ശതമാന വ്യതിയാനം
സുഗന്ധവ്യഞ്ജനങ്ങൾ							
1	മല്ലി	കിലോഗ്രാം	87.76	86.90	90.54	4.19	3.17
2	മുളക്	കിലോഗ്രാം	99.46	125.36	127.80	1.95	28.49
3	ഉള്ളി	കിലോഗ്രാം	130.80	53.91	45.77	-15.10	-65.01
4	പുളി (തോടില്ലാതെ)	കിലോഗ്രാം	161.14	166.50	165.89	-0.37	2.95
5	ജീരകം	100 ഗ്രാം	29.20	29.46	29.61	0.51	1.40
6	കടുക്	100 ഗ്രാം	8.76	9.12	9.21	0.99	5.14
7	ഉലുവ	100 ഗ്രാം	9.16	9.64	9.52	-1.24	3.93
8	മഞ്ഞൽ പൊടി	100 ഗ്രാം	18.25	18.47	18.46	-0.05	1.15
9	വെളുത്തുള്ളി	100 ഗ്രാം	8.46	6.51	6.29	-3.38	-25.65
10	കുരുമുളക്(നാടൻ)	കിലോഗ്രാം	535.15	462.48	452.77	-2.10	-15.39



VI. കിഴങ്ങു വർഗ്ഗങ്ങൾ

കിഴങ്ങു വർഗ്ഗങ്ങളിൽ അവലോകനമാസമായ ഡിസംബറിൽ സമ്മിശ്രമായ ഒരു പ്രവണതയാണ് കാണപ്പെട്ടത്. ചേമ്പ്,ബീറ്റ്റൂട്ട് എന്നിവയുടെ വിലയിൽ വർദ്ധനവ് കണ്ടപ്പോൾ കാരറ്റ്, ഉരുളക്കിഴങ്ങ് എന്നിവയുടെ വിലയിൽ കാര്യമായ കുറവുണ്ടായി , ചേമ്പിന്റെ വിലയിൽ മാസം മധ്യത്തോടെ തുടർച്ചയായ വില വർദ്ധനവ് രേഖപ്പെടുത്തിയപ്പോൾ ബീറ്റ്റൂട്ട് വിലയിൽ ചെറിയ ചാഞ്ചാട്ടത്തോടെയുള്ള വർദ്ധനവ് രേഖപ്പെടുത്തി .മരച്ചീനിയുടെ വിലയിൽ മാസം മദ്ധ്യം മുതൽ ചെറിയൊരു വർദ്ധനവ് ദൃശ്യമായി.

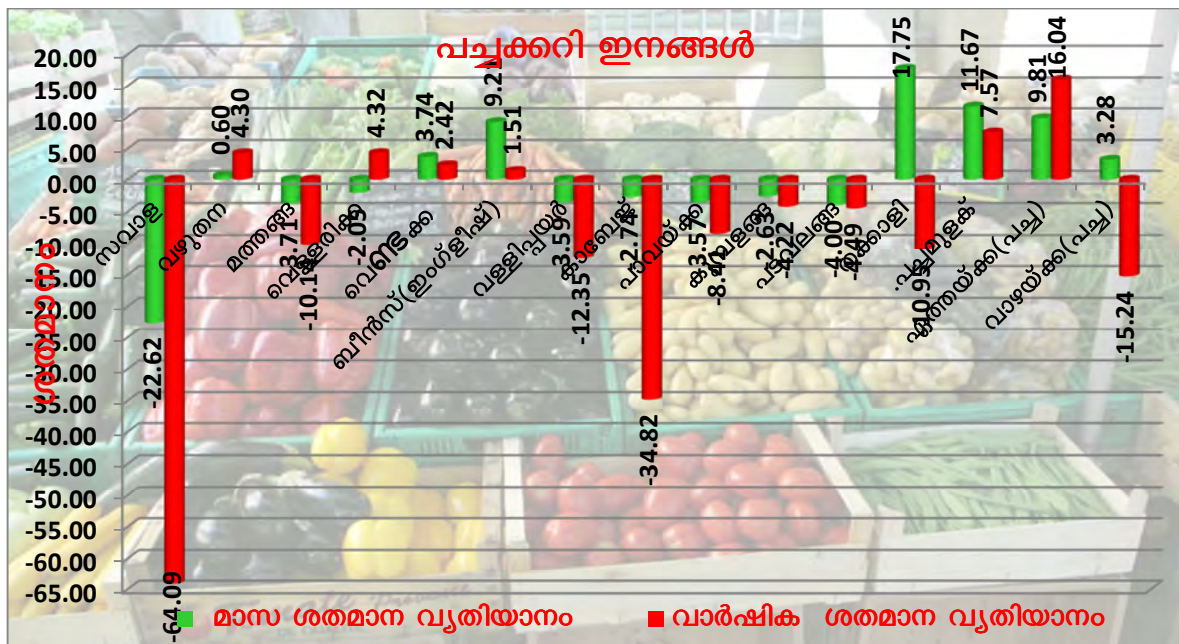
നം	ജനങ്ങൾ	അളവ്	ഡിസംബർ 2017	നവംബർ 2018	ഡിസംബർ 2018	മാസ ശതമാന വ്യതിയാനം	വാർഷിക ശതമാന വ്യതിയാനം
കിഴങ്ങുവർഗ്ഗങ്ങൾ							
1	ചേന	കിലോഗ്രാം	36.26	34.25	33.29	-2.80	-8.19
2	മരച്ചീനി(പച്ച)	കിലോഗ്രാം	21.93	26.72	27.06	1.27	23.39
3	ഉരുളക്കിഴങ്ങ്	കിലോഗ്രാം	24.64	33.99	29.91	-12.00	21.39
4	ചേമ്പ്	കിലോഗ്രാം	46.74	50.68	55.36	9.23	18.44
5	ബീറ്റ്റൂട്ട്	കിലോഗ്രാം	39.04	32.42	36.05	11.20	-7.66
6	കാരറ്റ്	കിലോഗ്രാം	65.03	55.95	45.45	-18.77	-30.11



VII. പച്ചക്കറി ഇനങ്ങൾ

അവലോകനമാസമായ ഡിസംബറിൽ ഏതാണ്ട് സമ്മിശ്രമായ ഒരു പ്രവണതയാണ് പച്ചക്കറി വിലയിൽ വിപണിയിൽ ദൃശ്യമായത്. സവാളയുടെ വിലയിൽ പ്രതീക്ഷിച്ചതുപോലെ കാര്യമായ കുറവ് രേഖപ്പെടുത്തി. ജനുവരിയിൽ സവാളയുടെ വിലയിൽ ചെറിയൊരു വർദ്ധനവോടെ സ്ഥിരത നിലനിർത്താൻ ഇടയുണ്ടെന്നാണ് വിപണിയിൽ നിന്നുള്ള സൂചന. അതേ സമയം തക്കാളി, പച്ചമുളക്, ബീൻസ് എന്നിവയുടെ വിലയിൽ വർദ്ധനവ് രേഖപ്പെടുത്തി. ഏത്തയ്ക്ക വാഴയ്ക്ക എന്നിവയുടെ വില മാസാവസാനത്തിൽ വർദ്ധനവിനെ പ്രവണത കാണിച്ചു.

നം	ഇനങ്ങൾ	അളവ്	ഡിസംബർ 2017	നവംബർ 2018	ഡിസംബർ 2018	മാസ ശതമാന വ്യതിയാനം	വാർഷിക ശതമാന വ്യതിയാനം
പച്ചക്കറി ഇനങ്ങൾ							
1	സവാള	കിരോഗ്രാം	52.21	24.23	18.75	-22.62	-64.09
2	വഴുതന	കിരോഗ്രാം	32.29	33.48	33.68	0.60	4.30
3	മത്തങ്ങ	കിരോഗ്രാം	20.51	19.14	18.43	-3.71	-10.14
4	വെള്ളരിക	കിരോഗ്രാം	19.67	20.95	20.52	-2.05	4.32
5	വെണ്ടക	കിരോഗ്രാം	32.20	31.79	32.98	3.74	2.42
6	ബീൻസ്(ഇംഗ്ലീഷ്)	കിരോഗ്രാം	44.51	41.37	45.18	9.21	1.51
7	വള്ളിപ്പയർ	കിരോഗ്രാം	48.43	44.03	42.45	-3.59	-12.35
8	കാബേജ്	കിരോഗ്രാം	38.60	25.87	25.16	-2.74	-34.82
9	പാവയ്ക്ക	കിരോഗ്രാം	46.60	44.26	42.68	-3.57	-8.41
10	കുവളങ്ങ	കിരോഗ്രാം	22.06	21.70	21.13	-2.63	-4.22
11	പടവലങ്ങ	കിരോഗ്രാം	31.39	31.23	29.98	-4.00	-4.49
12	തക്കാളി	കിരോഗ്രാം	28.31	21.41	25.21	17.75	-10.95
13	പച്ചമുളക്	100 ഗ്രാം	4.36	4.20	4.69	11.67	7.57
14	ഏത്തയ്ക്ക(പച്ച)	കിരോഗ്രാം	37.52	39.65	43.54	9.81	16.04
15	വാഴയ്ക്ക(പച്ച)	കിരോഗ്രാം	36.74	30.15	31.14	3.28	-15.24



VIII. പഴവർഗ്ഗങ്ങൾ

അവലോകനമാസമായ ഡിസംബറിൽ സമ്മിശ്രമായ ഒരു പ്രവണതയാണ് പഴ വർഗ്ഗങ്ങളുടെ വിലയിൽ വിപണിയിൽ ദൃശ്യമായത് ഏതപ്പഴം വാഴപ്പഴം എന്നിവയുടെ വിലയിൽ മാസാവസാനം വർദ്ധനവ് ശ്രദ്ധയിൽപ്പെട്ടു .മാതളം ,തണ്ണിമത്തൻ എന്നിവയുടെ വിലയിൽ കുറവ് രേഖപ്പെടുത്തിയപ്പോൾ .ഓറഞ്ചിന്റെ വിലയിൽ കഴിഞ്ഞ മാസത്തെ അപേക്ഷിച്ചു നേരിയൊരു വിലക്കയറ്റം ദൃശ്യമായി.

നം	ഉറങ്ങൽ	ഔദ്യോഗിക	ഡിസംബർ 2017	നവംബർ 2018	ഡിസംബർ 2018	മാസ ശതമാന വ്യതിയാനം	വാർഷിക ശതമാന വ്യതിയാനം
പഴവർഗ്ഗങ്ങൾ							
1	ഓറഞ്ച്(സിട്രസ്)	കിലോഗ്രാം	66.80	54.91	58.41	6.37	-12.56
2	മുസമ്പി	കിലോഗ്രാം	62.92	59.23	62.79	6.01	-0.21
3	മാതളം	കിലോഗ്രാം	87.75	105.50	90.94	-13.80	3.63
4	ആപ്പിൾ(ഷിംഗ)	കിലോഗ്രാം	111.63	109.60	110.42	0.75	-1.08
5	ഏത്തപ്പഴം	കിലോഗ്രാം	42.87	46.05	51.91	12.71	21.09
6	വാഴപ്പഴംപാളയംതോടൻ	കിലോഗ്രാം	32.20	31.17	30.55	-1.98	-5.11
7	വാഴപ്പഴം രസകരളി	കിലോഗ്രാം	58.73	52.84	47.89	-9.37	-18.45
8	വാഴപ്പഴം പൂവൻ	കിലോഗ്രാം	49.64	48.11	47.44	-1.39	-4.44
9	വാഴപ്പഴം റോബസ്റ്റ്	കിലോഗ്രാം	31.50	27.41	27.63	0.77	-12.29
10	മാങ്ങ(നീലം)	കിലോഗ്രാം	95.00	100.00	107.78	7.78	13.45
11	തണ്ണിമത്തൻ(കിരൺ)	കിലോഗ്രാം	21.91	31.04	20.89	-32.70	-4.66
12	മുന്തിരി പച്ച കുരുവുള്ളത്	കിലോഗ്രാം	75.58	83.39	79.09	-5.16	4.64
13	മുന്തിരി കറുപ്പ് കുരുവുള്ളത്	കിലോഗ്രാം	58.36	72.18	67.05	-7.12	14.89




IX. ഭക്ഷ്യവസ്തുക്കൾ

നോട്ട് നിരോധനത്തെയും പ്രളയത്തെയും തുടർന്ന് മാന്ദ്യം ബാധിച്ച നിർമ്മാണ മേഖല വളരെ പ്രതീക്ഷയോടെയാണ് ഡിസംബർ മാസത്തെ കാത്തിരുന്നത് . ഡിസംബറിൽ ചേരുന്ന ജി എസ് ടി കൗൺസിൽ യോഗത്തിൽ സിമന്റിന്റെ തിരുവ കുറക്കുമെന്നുള്ള പ്രതീക്ഷ ഉണ്ടായിരുന്നെങ്കിലും അതുണ്ടായില്ല .മാർബിൾ, കെട്ടിട നിർമ്മാണത്തിനുള്ള കട്ട എന്നിവയുടെ നികുതി അഞ്ച് ശതമാനമായി കുറച്ചു .എന്നാൽ സിമന്റിന്റെ നികുതിയിൽ കുറവ് വരുത്താത്തത് കാരണം ഈ മേഖലയിൽ കാര്യമായ മാറ്റം ഉണ്ടാകാൻ സാധ്യതയില്ല.

അവലോകനമാസമായ ഡിസംബറിൽ സിമന്റിന്റെയും സ്പ്ലിന്റെയും വിലയിൽ നേരിയൊരു കുറവ് തുടർന്ന് ജനുവരിയിലും ചെറിയൊരു വിലക്കുറവോടെ വിലസ്ഥിരത നിലനിർത്താൻ ഇടയുണ്ടെന്നാണ് വിപണിയിൽ നിന്നുള്ള സൂചന.

നം	ഘനങ്ങൾ	അളവ്	ഡിസംബർ 2017	നവംബർ 2018	ഡിസംബർ 2018	മാസ ശതമാന വ്യതിയാനം	വാർഷിക ശതമാന വ്യതിയാനം
ഭക്ഷ്യവസ്തുക്കൾ							
1	വാഷിങ്ങ് സോപ്പ്(സൺലൈറ്റ്)	1/2 ബാർ	19.86	20.00	20.00	0.00	0.70
2	ടോയിലറ്റ് സോപ്പ്(ലക്സ്)	ഒന്ന്(100 ഗ്രാം)	27.34	28.60	28.76	0.56	5.19
3	വിറക് നാടൻ	കിസ്ത്	514.29	486.67	486.67	0.00	-5.37
4	സിമന്റ് ശങ്കർ(പേപ്പർ ബാഗ്)	ഒന്ന്	380.88	396.50	391.19	-1.34	2.71
5	സിമന്റ് ശങ്കർ(പോളി ബാഗ്)	ഒന്ന്	375.88	391.50	386.19	-1.36	2.74
6	സ്ലീൽ(8 മി. മി)	കിലോഗ്രാം	45.56	55.94	54.95	-1.77	20.61



അനുബന്ധം

സാമ്പത്തിക സിദ്ധിതിവിവര കണക്ക് വകുപ്പ്							
നം	ഉറങ്ങൽ	അളവ്	ഡിസംബർ 2017	നവംബർ 2018	ഡിസംബർ 2018	മാസ ശതമാന വ്യതിയാനം	വാർഷിക ശതമാന വ്യതിയാനം
ധാന്യങ്ങൾ							
1	അരി(ചുവപ്പ്) മട്ട	കിലോഗ്രാം	41.88	38.32	37.48	-2.19	-10.51
2	ചമ്പ	കിലോഗ്രാം	43.00	43.20	41.00	-5.09	-4.65
3	റോസ്	കിലോഗ്രാം	42.09	38.31	38.03	-0.73	-9.65
4	ആന്ദ്ര വെള്ള	കിലോഗ്രാം	37.52	35.95	36.19	0.67	-3.54
5	ജയ	കിലോഗ്രാം	39.64	35.76	35.67	-0.26	-10.03
6	ഗോതമ്പ്	കിലോഗ്രാം	32.14	34.38	34.65	0.78	7.83
പയർ വർഗ്ഗങ്ങൾ							
1	ചെറുപയർ	കിലോഗ്രാം	83.87	85.68	86.89	1.41	3.60
2	ചെറുപയർ പരിപ്പ്	കിലോഗ്രാം	89.90	90.28	90.07	-0.23	0.19
3	ഉഴുന്നു പരിപ്പ്	കിലോഗ്രാം	94.38	86.58	89.15	2.97	-5.54
4	ഉഴുന്നു (തോടില്ലാതെ)	കിലോഗ്രാം	87.09	84.85	88.55	4.36	1.68
5	വൻപയർ	കിലോഗ്രാം	72.71	68.37	69.43	1.55	-4.51
6	തുവരപരിപ്പ്	കിലോഗ്രാം	84.06	82.88	84.96	2.51	1.07
7	കടല(വലുത്)	കിലോഗ്രാം	93.69	74.52	77.25	3.66	-17.55
8	കടല(ചെറുത്)	കിലോഗ്രാം	78.09	67.33	71.75	6.56	-8.12
9	പീസ് പരിപ്പ്	കിലോഗ്രാം	42.03	62.31	64.38	3.32	53.18
10	മസൂർ പരിപ്പ്	കിലോഗ്രാം	70.91	70.12	71.79	2.39	1.24
മറ്റ് ഭക്ഷ്യവസ്തുക്കൾ							
1	പഞ്ചസാര	കിലോഗ്രാം	41.10	37.57	36.97	-1.60	-10.05
2	കരുപ്പെട്ടി	കിലോഗ്രാം	140.46	151.23	152.23	0.66	8.38
3	ശർക്കര	കിലോഗ്രാം	57.33	54.53	53.88	-1.19	-6.02
4	കോഴിമുട്ട(വൈറ്റ് ലഗോൺ)	ഡസൺ	58.56	55.92	58.04	3.79	-0.89
5	ആട്ടിറച്ചി(എല്ലോടുകൂടിയത്)	കിലോഗ്രാം	519.71	550.71	553.10	0.43	6.42
6	കോഴി(ബ്ലാക്ക്) (ജീവനുള്ളത്)	കിലോഗ്രാം	104.16	104.74	107.38	2.52	3.09
7	തേയില(കണ്ണൻ ദേവൻ)	500 ഗ്രാം	147.89	145.40	145.79	0.27	-1.42
8	കാഷിപ്പെട്ടി(ബ്രൂക്ക്ബോണ്ടി)	500 ഗ്രാം	161.00	161.62	161.62	0.00	0.39
ഏണ്ണയും എണ്ണക്കുരുക്കളും							
1	വെളിച്ചെണ്ണ(ലൂസ)	കിലോഗ്രാം	214.34	175.89	182.27	3.63	-14.96
2	കടല എണ്ണ(ലൂസ)	ലിറ്റർ	143.50	155.13	155.75	0.40	8.54
3	റിക്കൈൻഡ് ഓയിൽ	ലിറ്റർ	90.42	96.98	97.08	0.10	7.37
4	നല്ലെണ്ണ	ലിറ്റർ	149.86	198.24	207.30	4.57	38.33
5	കടുകു എണ്ണ	ലിറ്റർ	140.40	144.00	139.40	-3.19	-0.71
6	വനസ്പതി(ഡാൽഡ)	ലിറ്റർ	92.49	96.86	97.54	0.70	5.46
7	സൂര്യകാന്തി ഓയിൽ	ലിറ്റർ	89.99	98.60	98.23	-0.37	9.16
8	തേങ്ങ(തൊണ്ടില്ലാതെ)	10 എണ്ണം	246.36	174.48	193.07	10.65	-21.63

നം	ഇനങ്ങൾ	അളവ്	ഡിസംബർ 2017	നവംബർ 2018	ഡിസംബർ 2018	മാസ ശതമാന വ്യതിയാനം	വാർഷിക ശതമാന വ്യതിയാനം
സുഗന്ധവ്യഞ്ജനങ്ങൾ							
1	മല്ലി	കിലോഗ്രാം	87.76	86.90	90.54	4.19	3.17
2	മുളക്	കിലോഗ്രാം	99.46	125.36	127.80	1.95	28.49
3	ഉള്ളി	കിലോഗ്രാം	130.80	53.91	45.77	-15.10	-65.01
4	പുളി (തോടില്ലാതെ)	കിലോഗ്രാം	161.14	166.50	165.89	-0.37	2.95
5	ജീരകം	100 ഗ്രാം	29.20	29.46	29.61	0.51	1.40
6	കടുക്	100 ഗ്രാം	8.76	9.12	9.21	0.99	5.14
7	ഉലുവ	100 ഗ്രാം	9.16	9.64	9.52	-1.24	3.93
8	മഞ്ഞൽ പൊടി	100 ഗ്രാം	18.25	18.47	18.46	-0.05	1.15
9	വെളുത്തുള്ളി	100 ഗ്രാം	8.46	6.51	6.29	-3.38	-25.65
10	കുരുമുളക്(നാടൻ)	കിലോഗ്രാം	535.15	462.48	452.77	-2.10	-15.39
കിഴങ്ങുവർഗ്ഗങ്ങൾ							
1	ചേന	കിലോഗ്രാം	36.26	34.25	33.29	-2.80	-8.19
2	മരച്ചീനി(പച്ച)	കിലോഗ്രാം	21.93	26.72	27.06	1.27	23.39
3	ഉരുളകിഴങ്ങ്	കിലോഗ്രാം	24.64	33.99	29.91	-12.00	21.39
4	ചേമ്പ്	കിലോഗ്രാം	46.74	50.68	55.36	9.23	18.44
5	ബീറ്റ്റ്	കിലോഗ്രാം	39.04	32.42	36.05	11.20	-7.66
6	കാരറ്റ്	കിലോഗ്രാം	65.03	55.95	45.45	-18.77	-30.11
പച്ചക്കറി ഇനങ്ങൾ							
1	സവാള	കിലോഗ്രാം	52.21	24.23	18.75	-22.62	-64.09
2	വഴുതന	കിലോഗ്രാം	32.29	33.48	33.68	0.60	4.30
3	മത്തങ്ങ	കിലോഗ്രാം	20.51	19.14	18.43	-3.71	-10.14
4	വെള്ളരിക	കിലോഗ്രാം	19.67	20.95	20.52	-2.05	4.32
5	വെണ്ടക	കിലോഗ്രാം	32.20	31.79	32.98	3.74	2.42
6	ബീൻസ്(ഇംഗ്ലീഷ്)	കിലോഗ്രാം	44.51	41.37	45.18	9.21	1.51
7	വള്ളിച്ചയർ	കിലോഗ്രാം	48.43	44.03	42.45	-3.59	-12.35
8	കാബേജ്	കിലോഗ്രാം	38.60	25.87	25.16	-2.74	-34.82
9	പാവയ്ക്ക	കിലോഗ്രാം	46.60	44.26	42.68	-3.57	-8.41
10	കുമ്പളങ്ങ	കിലോഗ്രാം	22.06	21.70	21.13	-2.63	-4.22
11	പടവലങ്ങ	കിലോഗ്രാം	31.39	31.23	29.98	-4.00	-4.49
12	തക്കാളി	കിലോഗ്രാം	28.31	21.41	25.21	17.75	-10.95
13	പച്ചമുളക്	100 ഗ്രാം	4.36	4.20	4.69	11.67	7.57
14	ഏത്തയ്ക്ക(പച്ച)	കിലോഗ്രാം	37.52	39.65	43.54	9.81	16.04
15	വാഴയ്ക്ക(പച്ച)	കിലോഗ്രാം	36.74	30.15	31.14	3.28	-15.24

നം	ജനങ്ങൾ	അളവ്	ഡിസംബർ 2017	നവംബർ 2018	ഡിസംബർ 2018	മാസ ശതമാന വ്യതിയാനം	വാർഷിക ശതമാന വ്യതിയാനം
പഴവർഗ്ഗങ്ങൾ							
1	ഓറഞ്ച്(നാഗ്പൂർ)	കിലോഗ്രാം	66.80	54.91	58.41	6.37	-12.56
2	മുസമ്പി	കിലോഗ്രാം	62.92	59.23	62.79	6.01	-0.21
3	മാതളം	കിലോഗ്രാം	87.75	105.50	90.94	-13.80	3.63
4	ആപ്പിൾ(ഷിംഗ)	കിലോഗ്രാം	111.63	109.60	110.42	0.75	-1.08
5	ഏത്തപ്പഴം	കിലോഗ്രാം	42.87	46.05	51.91	12.71	21.09
6	വാഴപ്പഴംപാളയംതോടൻ	കിലോഗ്രാം	32.20	31.17	30.55	-1.98	-5.11
7	വാഴപ്പഴം രസകരളി/	കിലോഗ്രാം	58.73	52.84	47.89	-9.37	-18.45
8	വാഴപ്പഴം പൂവൻ	കിലോഗ്രാം	49.64	48.11	47.44	-1.39	-4.44
9	വാഴപ്പഴം റോബസ്റ്റ്	കിലോഗ്രാം	31.50	27.41	27.63	0.77	-12.29
10	മാങ്ങ(നീലം)	കിലോഗ്രാം	95.00	100.00	107.78	7.78	13.45
11	തണ്ണിമത്തൻ	കിലോഗ്രാം	21.91	31.04	20.89	-32.70	-4.66
12	മുന്തിരി പച്ച കുരുവുള്ളത്	കിലോഗ്രാം	75.58	83.39	79.09	-5.16	4.64
13	മുന്തിരി കറുപ്പ് കുരുവുള്ളത്	കിലോഗ്രാം	58.36	72.18	67.05	-7.12	14.89
ഭക്ഷ്യത്രര വസ്തുക്കൾ							
1	വാഷിങ്ങ് സോപ്പ്(സൺലൈറ്റ്)	1/2 ബാർ	19.86	20.00	20.00	0.00	0.70
2	ടോയിലറ്റ് സോപ്പ്(ലക്സ്)	ഒന്ന്(100 ഗ്രാം)	27.34	28.60	28.76	0.56	5.19
3	വീരക് നാടൻ	കിറ്റിൽ	514.29	486.67	486.67	0.00	-5.37
4	സിമന്റ് ശങ്കർ(പേപ്പർ ബാഗ്)	ഒന്ന്	380.88	396.50	391.19	-1.34	2.71
5	സിമന്റ് ശങ്കർ(പോളി ബാഗ്)	ഒന്ന്	375.88	391.50	386.19	-1.36	2.74
6	സ്റ്റീൽ(8 മി. മി)	കിലോഗ്രാം	45.56	55.94	54.95	-1.77	20.61