




കേരള സർക്കാർ

കേരള പൊതുവിപണി വില അവലോകനം ആഗസ്ത് 2018



പ്രൈസസ് വിഭാഗം
സാമ്പത്തിക സ്ഥിതിവിവര കണക്ക് വകുപ്പ്
തിരുവനന്തപുരം
2018



കേരള സർക്കാർ
പിണറായി വിജയൻ
 മുഖ്യമന്ത്രി

നം.1360/പ്രസ്/സി.എം.ഒ/2017.

നവംബർ 24, 2017

സന്ദേശം

സാമ്പത്തിക സ്ഥിതിവിവര കണക്ക് വകുപ്പ് 'കേരള പൊതു വിപണി' എന്ന പേരിൽ 2017 നവംബർ മുതൽ ഒരു മാസസിൻ പ്രസിദ്ധീകരിക്കുന്നു എന്നറിഞ്ഞതിൽ സന്തോഷം. തൊട്ടു മുൻ മാസത്തെ വിപണി വിലയെ അവലോകനം ചെയ്തുകൊണ്ടുള്ള ഈ പ്രസിദ്ധീകരണത്തിന് എല്ലാ ഭാവുകങ്ങളും നേരുന്നു.

പിണറായി വിജയൻ

The Director General
 Economic & Statistics Department
 Vikas Bhavan, Thiruvananthapuram

അവതാരിക

സാമ്പത്തിക സ്ഥിതിവിവര കണക്ക് വകുപ്പ് സംസ്ഥാനത്തെ സ്ഥിതിവിവര കണക്കുകൾ ശേഖരിക്കുന്നതിനും റിപ്പോർട്ട് ചെയ്യുന്നതിനുമുള്ള ഔദ്യോഗിക ഏജൻസിയാണ്. വകുപ്പിലെ പ്രധാനപ്പെട്ട ഒരു വിഭാഗമാണ് പ്രൈസസ് വിഭാഗം വിലശേഖരണവും അതിന്റെ അപഗ്രഥനവും റിപ്പോർട്ടിങ്ങും ഈ വിഭാഗത്തിന്റെ ചുമതലയാണ്. വിവിധ ഇനം വിലകൾ ഈ വകുപ്പ് ശേഖരിച്ച് റിപ്പോർട്ട് ചെയ്യുന്നു. കാർഷിക വിളകളുടെ കൃഷിയിടത്തെ മൊത്ത, ചില്ലറ വിലകൾ, കമ്പോള മൊത്ത, ചില്ലറ വിലകൾ എന്നിവ ഇതിൽ പ്രധാനപ്പെട്ടവയാണ്. ഈ വില വിവരങ്ങൾ ഉപയോഗിച്ചു സംസ്ഥാനത്തെ സാധനങ്ങളുടെ വിലനിലവാരം അവലോകനം ചെയ്യുന്നതോടൊപ്പം, വിവിധ സൂചികകൾ തയ്യാറാക്കുകയും ചെയ്യുന്നു. (ഉപഭോക്തൃ വിലസൂചിക, കാർഷിക ഉൽപ്പന്നങ്ങളുടെ മൊത്ത വില സൂചിക, കർഷകരുടെ തുല്യതാ സൂചിക.)

സംസ്ഥാനത്തെ അവശ്യ സാധനങ്ങളുടെ വിലനിലവാരം മോണിറ്റർ ചെയ്യുക എന്ന ഉദ്ദേശത്തോടെ ഈ വിഭാഗം 50 ഇനം അവശ്യ സാധനങ്ങളുടെ ചില്ലറ വിലകൾ ദിനംപ്രതി എല്ലാ ജില്ലാ ആസ്ഥാനങ്ങളിൽ നിന്നും ഏറ്റവും കൂടുതൽ കച്ചവടം നടക്കുന്ന മാർക്കറ്റിലെ, ഏറ്റവും കൂടുതൽ കച്ചവടം നടക്കുന്ന കടകളിൽ നിന്നും ജില്ലകളിലെ വിലശേഖരണ ഉദ്യോഗസ്ഥർ മുഖേന ശേഖരിച്ച് വകുപ്പിലെ കമ്പ്യൂട്ടർ വിഭാഗം തയ്യാറാക്കിയ Online Software ലൂടെ വകുപ്പ് ആസ്ഥാനത്തു വച്ച് റിപ്പോർട്ട് തയ്യാറാക്കി വൈകുന്നേരത്തോടുകൂടി സർക്കാരിലേക്കും സിവിൽ സപ്ലൈസ്, റിസർവ് ബാങ്ക്, കൺസ്യൂമർഷെഡ്, മറ്റ് ഏജൻസികൾ എന്നിവർക്കും അയച്ചുകൊടുക്കുന്നു.

2004 മുതൽ വകുപ്പ് 'പ്രൈസ് ബുള്ളറ്റിൻ' എന്ന പേരിൽ ഇംഗ്ലീഷിൽ പ്രസിദ്ധീകരണം എല്ലാ മാസവും പ്രസിദ്ധീകരിച്ചു വരുന്നു. ഔദ്യോഗിക ഭാഷ പൂർണ്ണമായും മലയാളീകരിക്കുന്നതിന്റെ ഭാഗമായി ഈ വകുപ്പ് ഏറ്റെടുത്ത ഒരു ഉദ്യമമാണ് പ്രൈസ് ബുള്ളറ്റിൻ എന്ന പ്രസിദ്ധീകരണം മലയാളീകരിക്കൽ. പ്രൈസ് ബുള്ളറ്റിനിൽ നിന്നും കാലികമായ മാറ്റങ്ങൾ ഉൾക്കൊണ്ട് കൂടുതൽ പ്രാധാന്യമുള്ള ഇനങ്ങൾ ഉൾപ്പെടുത്തി "കേരള പൊതുവിപണി വില അവലോകനം" എന്ന പ്രസിദ്ധീകരണം 2017 നവംബർ മുതൽ വകുപ്പ് പുറത്തിറക്കുന്നു. ദിവസേന വില ശേഖരിക്കുന്ന 50 ഇനം അവശ്യ സാധനങ്ങൾ, അധിക ഇനങ്ങൾ, ആഴചതോറും ശേഖരിക്കുന്ന 20 ഇനങ്ങൾ, പഴ വർഗ്ഗങ്ങൾ എന്നിവയിൽ നിന്നും പ്രാധാന്യമുള്ള ഇനങ്ങൾ തെരഞ്ഞെടുത്ത് അവയുടെ സംസ്ഥാന ശരാശരി വിലയാണ് പ്രസിദ്ധീകരണത്തിനായി ഉപയോഗിച്ചിരിക്കുന്നത്. പ്രൈസ് ബുള്ളറ്റിനിൽ നിന്നും വ്യത്യസ്തമായി വില ശേഖരിക്കുന്ന എല്ലാ ദിവസത്തെയും വിലകളുടെയും മാസ ശരാശരിയാണു ഇവിടെ ഉപയോഗിച്ചിരിക്കുന്നത്.

സംസ്ഥാനത്തെ എല്ലാ ജില്ല വിപണികളിൽ നിന്നും, മൊത്ത, ചില്ലറ കച്ചവടക്കാരിൽ നിന്നും, വകുപ്പിന്റെ ഇൻവെസ്റ്റിഗേറ്റർമാരിൽ നിന്നും ലഭിച്ച വിവരങ്ങളുടെ അടിസ്ഥാനത്തിലാണു ഈ റിപ്പോർട്ട് തയ്യാറാക്കിയിരിക്കുന്നത്.

ജില്ലകളിലെ പ്രൈസ് റിപ്പോർട്ടർമാരും ഇതുമായി ബന്ധപ്പെട്ട മറ്റ് ഉദ്യോഗസ്ഥരും അവരുടെ കർത്തവ്യ നിർവ്വഹണത്തിൽ അഭിനന്ദനം അർപ്പിക്കുന്നു.

വകുപ്പിലെ പ്രൈസസ് വിഭാഗം തയ്യാറാക്കിയ ഈ പ്രസിദ്ധീകരണത്തെക്കുറിച്ചുള്ള അഭിപ്രായങ്ങൾ സ്വാഗതം ചെയ്യുന്നു.

തിരുവനന്തപുരം
14/09/2018

(ഒപ്പ്)
വി. രാമചന്ദ്രൻ
ഡയറക്ടർ ജനറൽ

ആമുഖം

കേരളത്തിൽ പൊതു വിപണിയിൽ വിൽപനയ്ക്കായി വരുന്ന സാധനങ്ങളിൽ ഭൂരിഭാഗവും അന്യ സംസ്ഥാനങ്ങളിൽനിന്നും വരുന്നവയാണ്. ആയതിനാൽ വില നിയന്ത്രണത്തിൽ പലപ്പോഴും സംസ്ഥാനത്തിന് നിയന്ത്രിക്കാനാവാത്ത പല ഘടകങ്ങളും ഉണ്ടാവുന്നു. കാലാവസ്ഥാ വ്യതിയാനം, സമരങ്ങൾ, ഇന്ധന വില വർദ്ധനവ്, സംസ്ഥാനാന്തര ബന്ധങ്ങൾ, അന്യസംസ്ഥാനങ്ങളിലെ വിപണി ചാഞ്ചാട്ടങ്ങൾ ഇങ്ങനെ നിരവധി ഘടകങ്ങൾ കേരളത്തിലെ വിപണി വിലയെ സ്വാധീനിക്കുന്നു. ഇക്കാരണങ്ങളാൽ വിപണി വിലയെ നിയന്ത്രിച്ചു നിർത്തുക എന്നുള്ളത് കേരളത്തിലെ ഏതൊരു സർക്കാരിനും വളരെ ശ്രമകരമായ ജോലിയായി മാറുന്നു ഈ സാഹചര്യത്തിൽ വിപണിയിൽ ഇടപെടുന്നതിനു വേണ്ടി ആവശ്യമായി വരുന്ന വിലനിലവാരം ശേഖരിച്ച് അവലോകനം നടത്തി സർക്കാരിനു നൽകുന്ന ഉദ്യമമാണു ഈ പ്രസിദ്ധീകരണത്തിലൂടെ ലക്ഷ്യമിടുന്നത്.

ഓണക്കാലത്തിന്റെ മുന്നൊരുക്കങ്ങളുമായി നിന്ന കേരളത്തെ തീരാ ദുരിതത്തിൽ ആഴ്ത്തിയ ഒരു മാസമായിരുന്നു ആഗസ്തിൽ കടന്നുപോയത്. 14 ജില്ലകളിൽ 13 ജില്ലകളെയും ദുരിതത്തിൽ ആഴ്ത്തിയ പേമാരിയും പ്രളയവും കേരള സമ്പദ് വ്യവസ്ഥയെ തന്നെ തകർത്തുകൊണ്ടാണു കടന്നു പോയത്. പ്രാരംഭ കണക്കു പ്രകാരം മൊത്തം 20000 കോടിയിലേറെ രൂപയുടെ നഷ്ടം ഉണ്ടായതായി കണക്കാക്കുന്നു. ഇത് ഇനിയും വളരെ കൂടാനാണു സാധ്യത. പേമാരിയും കൂടെ അകമ്പടിയായെത്തിയ വ്യാപകമായ ഉരുൾപൊട്ടലും മണ്ണിടിച്ചിലും കേരളത്തിന്റെ കാർഷിക മേഖലയെ തന്നെ തകർത്തൊറിഞ്ഞു. പ്രാഥമികകണക്ക് പ്രകാരം ഏതാണ്ട് 57000 ഹെക്ടർ കൃഷി നശിച്ചു എന്നാണു കൃഷി വകുപ്പ് പുറത്തു വിട്ട റിപ്പോർട്ട്. നെല്ല്,വാഴ,കപ്പ,പച്ചക്കറികൾ,നാണുവിലകൾ എന്നിവയെല്ലാം പ്രളയത്തിൽ നശിച്ചുപല സ്ഥലത്തും ഭൂമി അഷാടെ ഒലിച്ച് പോവുകയും കൃഷിക്ക് യോഗ്യമല്ലാതായി തീരുകയും ചെയ്തു. കൃഷിഭൂമിയിൽ ചെളിയും മണലും വന്നടിഞ്ഞ് പലസ്ഥലത്തും കൃഷിയിറക്കാൻ വഴുതാത്ത അവസ്ഥയിലാണെന്നാണു റിപ്പോർട്ട് കേരളത്തിന്റെ നെല്ലറയെന്നു അറിയപ്പെടുന്ന കൂട്ടനാട്,അപ്പർ കൂട്ടനാട് മേഖലകളിൽ സകല പാടശേഖരങ്ങളും പ്രളയ ജലത്തിൽ തകർന്നു. നാളികേരം ,കുരുമുളക്,ഏലം,കാഷി,തേയില എന്നിവയുടെ കൃഷിയിലും വ്യാപകമായ നാശം സംഭവിച്ചു. വരും മാസങ്ങളിൽ കേരളത്തിന്റെ ആഭ്യന്തര കാർഷികോൽപാദനത്തിൽ ഭീതിജനകമായ ഒരു ഇടിവാണു മുന്നിൽ കാണുന്നത്.

കേരളത്തിലെ വ്യാപാര മേഖലയ്ക്കുംകോടികളുടെ നഷ്ടമാണു ഈ കാലയളവിൽ ഉണ്ടായിട്ടുള്ളത്. ഓണക്കാലവിപണിയെ ലക്ഷ്യമിട്ട വ്യാപാര മേഖലയെ പ്രളയം അക്ഷരാർത്ഥത്തിൽ തളർത്തിക്കളഞ്ഞു.പല സ്ഥലത്തും വ്യാപാര സ്ഥാപനങ്ങളിൽ വെള്ളം കയറി കോടികളുടെ ഉൽപ്പന്നങ്ങൾ നശിച്ചു.ദിവസങ്ങളോളം വ്യാപാര മേഖല അടച്ചിടേണ്ടുന്ന അവസ്ഥ വന്നു.വിപണിയിൽ സാധനങ്ങൾ ഇല്ലാതായി.മാസാവസാനം ഓണക്കാലം അടുത്തിട്ടും വിപണിയിൽ മാന്ദ്യം നില നിന്നു.പച്ചക്കറികളുടെ വരവ് കുറഞ്ഞതോടെ ഓണക്കാലത്ത് പച്ചക്കറികളുടെ വില കുതിച്ചുയർന്നു.എന്നാൽ ഓണത്തിനു ശേഷം വിലയിൽ കുറവ് ദൃശ്യമാണു.

അതേ സമയം കേന്ദ്ര കാർഷിക മന്ത്രാലയം ആഗസ്ത് 28 നു പുറത്തിറക്കിയ നാലാമത്തെ അഡ്വാൻസ് എസ്റ്റിമേറ്റ് റിപ്പോർട്ട് പ്രകാരം ഭക്ഷ്യ ധാന്യങ്ങൾ,ഏണ്ണകുരുക്കൾ,കരിമ്പ് എന്നിവ റെക്കോർഡ് ഉൽപാദനമാണു പ്രവചിക്കുന്നത്. അരി 112.91 മില്ല്യൺ ടൺ,ഗോതമ്പ് 99.70 മില്ല്യൺ ടൺ,പയർ വർഗ്ഗങ്ങൾ 25.23 മില്ല്യൺ ടൺ,എണ്ണകുരുക്കൾ31.31 മില്ല്യൺ ടൺ, കരിമ്പ് 376.91 മില്ല്യൺ ടൺ എന്നിവയാണു നാലാം അഡ്വാൻസ് എസ്റ്റിമേറ്റിന്റെ പ്രധാന സവിശേഷതകൾ. ഉപഭോക്തൃസംസ്ഥാനമെന്നുള്ള നിലയിൽ പ്രളയക്കെടുതിക്കിടയിലും കേരളത്തിനു അൽപമെങ്കിലും ആശ്വാസം പകരുന്ന ഒരു റിപ്പോർട്ടാണിത്.

I. ധാന്യങ്ങൾ

അവലോകന മാസമായ ആഗസ്റ്റിൽ അരിയുടെ വിലയിൽ പ്രളയത്തിന്റെ പ്രതിഛലനങ്ങൾ ദൃശ്യമാണ്. പ്രളയം കാരണം വിപണിയിൽ അരിയുടെ ലഭ്യത കുറയുകയും ആഗസ്ത് മാസത്തോടെ എല്ലാ ഉന്നം അരിയുടെയും വിലയിൽ വർദ്ധനവ് ഉണ്ടാവുകയും ചെയ്തു. പ്രളയം കാരണം നെൽകൃഷിയിൽ വ്യാപകമായ കൃഷിനാശം സംഭവിച്ചിട്ടുണ്ട് ഇത് കേരളത്തിന്റെ ആഭ്യന്തര നെല്ല് ഉൽപാദനത്തിൽ കാര്യമായ കുറവ് വരുമെന്ന് കണക്കാക്കപ്പെടുന്നു.

കേന്ദ്ര കാർഷിക മന്ത്രാലയം പുറത്തുവിട്ട നാലാമത്തെ അഡ്വാൻസ് എസ്റ്റിമേറ്റ് റിപ്പോർട്ടിൽ പ്രതീക്ഷിക്കുന്നതുപോലെ നെല്ലിന്റെ ഉൽപാദനത്തിൽ 112.91 മില്ല്യൺ ടൺ എന്ന റെക്കോർഡ് ഉൽപാദനം നടക്കുകയാണെങ്കിൽ കാര്യമായ വിലക്കയറ്റമില്ലാതെ നിലനിൽക്കാൻ സാധിക്കുന്നതാണ്. എന്നാൽ കേരളത്തിലെ ആഭ്യന്തര ഉൽപാദനത്തിലുണ്ടാവുന്ന കുറവ് ഈ പ്രതീക്ഷകൾ തെറ്റിച്ചേക്കാം.

നം	ഉനങ്ങൾ	അളവ്	ആഗസ്ത് 2017	ജൂലൈ 2018	ആഗസ്ത് 2018	മാസ ശതമാന വ്യതിയാനം	വാർഷിക ശതമാന വ്യതിയാനം
ധാന്യങ്ങൾ							
1	അരി(ചുവപ്പ്) മട്ട	കിലോഗ്രാം	43.73	39.84	39.34	-1.26	-10.04
2	ചമ്പ	കിലോഗ്രാം	41.63	44.00	44.00	0.00	5.69
3	റോസ്	കിലോഗ്രാം	43.70	40.15	39.63	-1.30	-9.31
4	ആന്ധ്ര വെള്ള	കിലോഗ്രാം	38.38	36.23	36.40	0.47	-5.16
5	ജയ	കിലോഗ്രാം	40.99	36.63	36.34	-0.78	-11.36
6	ഗോതമ്പ്	കിലോഗ്രാം	32.22	32.19	33.11	2.84	2.76



II. പയർ വർഗ്ഗങ്ങൾ

പയർ വർഗ്ഗങ്ങളിൽ കടല,പീസ് പരിഷ് എന്നിവയുടെ വിലയിൽ വർദ്ധനവ് ശ്രദ്ധയിൽപ്പെട്ടു. എന്നാൽ മാസങ്ങളായി വർദ്ധിച്ചുകൊണ്ടിരിക്കുകയായിരുന്ന ചെറുപയറിന്റെ വിലയിൽ കുറയുവാനുള്ള ഒരു പ്രവണത ദൃശ്യമായിരുന്നു. സപ്തംബർ മാസത്തിലും ഏതാണ്ട് ഇതേ പ്രവണത തുടരാനാണു സാധ്യതയെന്നാണു വിപണിയിൽ നിന്നുള്ള സൂചന. കേന്ദ്ര കാർഷിക മന്ത്രാലയം പുറത്തുവിട്ട നാലാമത്തെ അഡ്വാൻസ് എസ്റ്റിമേറ്റ് റിപ്പോർട്ട് പയർ വർഗ്ഗങ്ങളുടെ മൊത്തം ഉൽപാദനത്തിൽ 25.23 മില്ല്യൺ ടണ്ണിന്റെ റെക്കോർഡ് ഉൽപാദനം പ്രതീക്ഷിക്കുന്നു. കടല, ഉഴുന്നു എന്നിവയുടെ ഉൽപാദനത്തിൽ വർദ്ധനവ് പ്രതീക്ഷിക്കുമ്പോൾ ചെറുപയർ, തുവര എന്നിവയുടെ ഉൽപാദനത്തിൽ നേരിയൊരു കുറവ് പ്രതീക്ഷിക്കുന്നു.

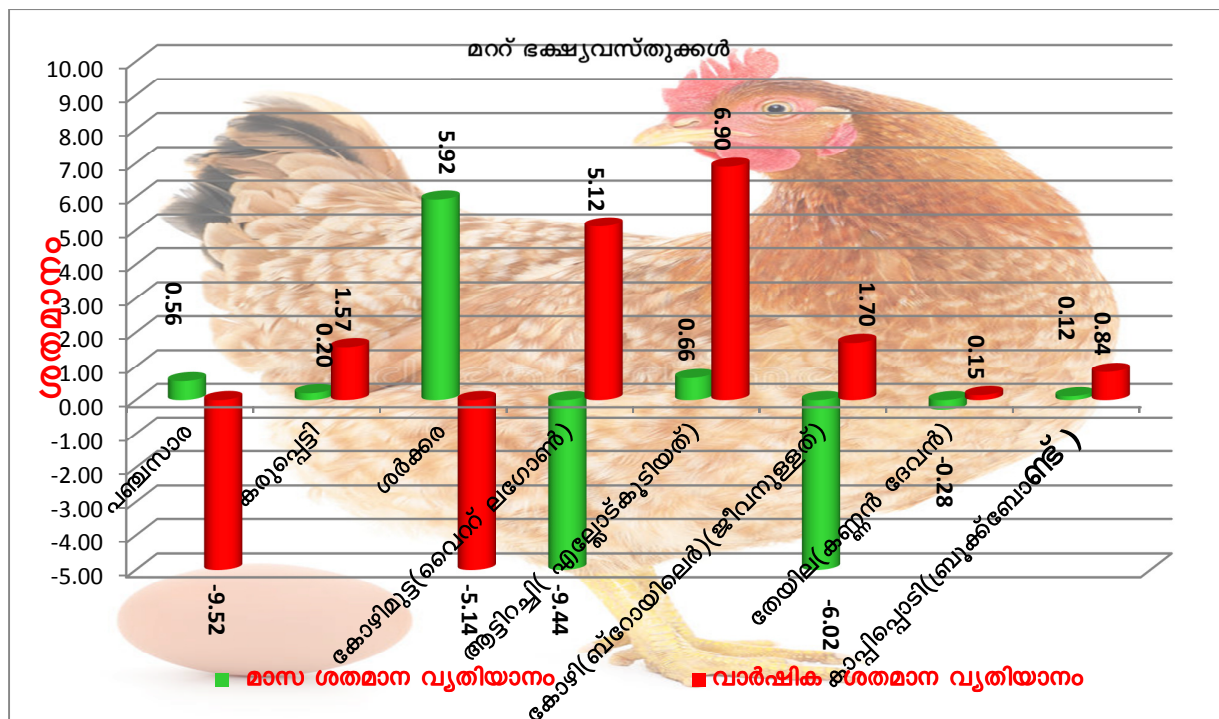
നം	ഇനങ്ങൾ	അളവ്	ആഗസ്ത് 2017	ജൂലൈ 2018	ആഗസ്ത് 2018	മാസ ശതമാന വ്യതിയാനം	വാർഷിക ശതമാന വ്യതിയാനം
പയർ വർഗ്ഗങ്ങൾ							
1	ചെറുപയർ	കിലോഗ്രാം	83.22	90.46	89.24	-1.35	7.23
2	ചെറുപയർ പരിഷ്	കിലോഗ്രാം	91.39	89.50	90.14	0.72	-1.37
3	ഉഴുന്നു പരിഷ്	കിലോഗ്രാം	99.38	83.55	80.90	-3.17	-18.60
4	ഉഴുന്നു (തോടില്ലാതെ)	കിലോഗ്രാം	93.40	79.84	79.77	-0.09	-14.59
5	വൻപയർ	കിലോഗ്രാം	75.45	69.38	68.30	-1.56	-9.48
6	തുവരപരിഷ്	കിലോഗ്രാം	84.39	80.75	81.19	0.54	-3.79
7	കടല(വലുത്)	കിലോഗ്രാം	95.46	70.39	73.04	3.76	-23.49
8	കടല(ചെറുത്)	കിലോഗ്രാം	82.86	60.97	64.25	5.38	-22.46
9	പീസ് പരിഷ്	കിലോഗ്രാം	41.25	50.25	56.55	12.54	37.09
10	മസൂർ പരിഷ്	കിലോഗ്രാം	72.62	68.94	68.71	-0.34	-5.38



III. മറ്റ് ഭക്ഷ്യ വസ്തുക്കൾ

അവലോകനമാസമായ ആഗസ്തിൽ ഇറച്ചിക്കോഴിയുടെയും കോഴിമുട്ടയുടെയും വിലയിൽ കാര്യമായ കുറവ് ശ്രദ്ധയിൽ പെട്ടു ഈ കുറവ് സപ്തംബർ മാസത്തിലും തുടരാനാണു സാധ്യത. നിലവിലുള്ള പ്രവണത പരിശോധിക്കുമ്പോൾ പ്രളയത്തിന്റെ സ്വാധീനം ബാധിച്ചില്ലെങ്കിൽ ഒക്ടോബർ അവസാനത്തോടെയോ നവംബറിലോ മാത്രമേ ഇനി കോഴിമുട്ടയുടെ വിലയിൽ വർദ്ധനവ് ഉണ്ടാവാൻ ഇടയുള്ളൂ. പഞ്ചസാര വിലയിൽ സ്മിരത നിലനിർത്തി അടുത്ത മാസത്തിലും വർദ്ധനവിനുള്ള സാധ്യത ഇല്ലെന്നാണു വിപണിയിൽ നിന്നുള്ള സൂചന. കേരളത്തിലെ പ്രളയം തേയില കൃഷിയെ കാര്യമായി ബാധിച്ചിട്ടുണ്ട് ഇത് വരും മാസങ്ങളിൽ തേയില ഉൽപാദനത്തിൽ കാര്യമായ കുറവുണ്ടാവാൻ ഇടയുണ്ട്. ഇന്ത്യയിൽ മൊത്തം തേയിലയുടെ ഉൽപാദനത്തിൽ കുറവുണ്ടായതയാണു വിപണിയിൽ നിന്നുള്ള റിപ്പോർട്ട്, ഇത് വരും മാസങ്ങളിൽ വില വർദ്ധനവിനു ഇടയാക്കിയേക്കാം.

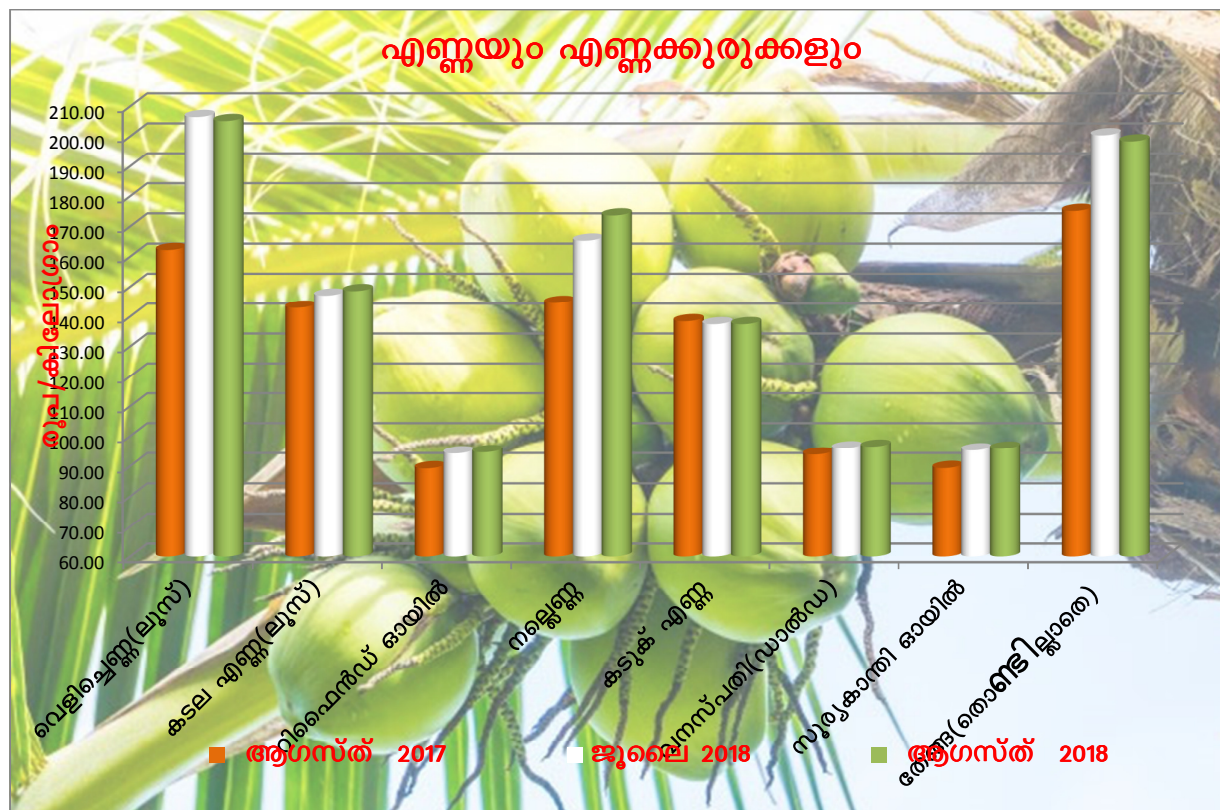
നം	ഇനങ്ങൾ	അളവ്	ആഗസ്ത് 2017	ജൂലൈ 2018	ആഗസ്ത് 2018	മാസ ശതമാന വ്യതിയാനം	വാർഷിക ശതമാന വ്യതിയാനം
മറ്റ് ഭക്ഷ്യവസ്തുക്കൾ							
1	പഞ്ചസാര	കിലോഗ്രാം	43.51	39.15	39.37	0.56	-9.52
2	കരുവെട്ടി	കിലോഗ്രാം	149.69	151.73	152.04	0.20	1.57
3	ശർക്കര	കിലോഗ്രാം	59.18	53.00	56.14	5.92	-5.14
4	കോഴിമുട്ട(വൈറ്റ് ലഗോൺ)	ഡസൺ	53.11	61.65	55.83	-9.44	5.12
5	ആട്ടിറച്ചി(എല്ലോട്കൂടിയത്)	കിലോഗ്രാം	504.29	535.54	539.07	0.66	6.90
6	കോഴി(ബറോയിലെർ)(ജീവനുള്ളത്)	കിലോഗ്രാം	99.06	107.19	100.74	-6.02	1.70
7	തേയില(കണ്ണൻ ദേവൻ)	500 ഗ്രാം	147.59	148.23	147.81	-0.28	0.15
8	കാഷിംഗോടി(ബ്രൂക്ക്ബോണ്ട്)	500 ഗ്രാം	160.65	161.81	162.00	0.12	0.84



IV. എണ്ണയും എണ്ണക്കുരുക്കളും

അവലോകന മാസമായ ആഗസ്തിൽ മൊത്തം പരിശോധിക്കുമ്പോൾ തേങ്ങ, വെളിച്ചെണ്ണ എന്നിവ ഒഴികെയുള്ള എല്ലാ ഇനം എണ്ണകളുടെയും വിലയിൽ നേരിയൊരു വർദ്ധനവിന്റെ പ്രവണതയാണു ദൃശ്യമായത്. വെളിച്ചെണ്ണ വിലയിൽ നേരിയൊരു ചാഞ്ചാടം അവലോകന മാസത്തിൽ കണ്ടു. മാസാദ്യം കുറഞ്ഞുകൊണ്ടിരുന്ന വെളിച്ചെണ്ണയുടെ വില, പ്രളയത്തെ തുടർന്ന് തമിഴ്നാട്ടിൽ നിന്നുള്ള കൊപ്രയുടെയും വെളിച്ചെണ്ണയുടെയും വരവ് കുറഞ്ഞതോടെ വിപണിയിൽ ലഭ്യത കുറയുകയും മാസാവസാനം വില വർദ്ധിക്കുകയും ചെയ്തു. സപ്തംബർ മാസത്തിൽ തേങ്ങയുടെയും വെളിച്ചെണ്ണയുടെയും വിലയിൽ കാര്യമായൊരു വർദ്ധനവിനുള്ള സാധ്യത ഇല്ലെന്നാണു വിപണിയിൽ നിന്നും ലഭിക്കുന്ന വിവരം.

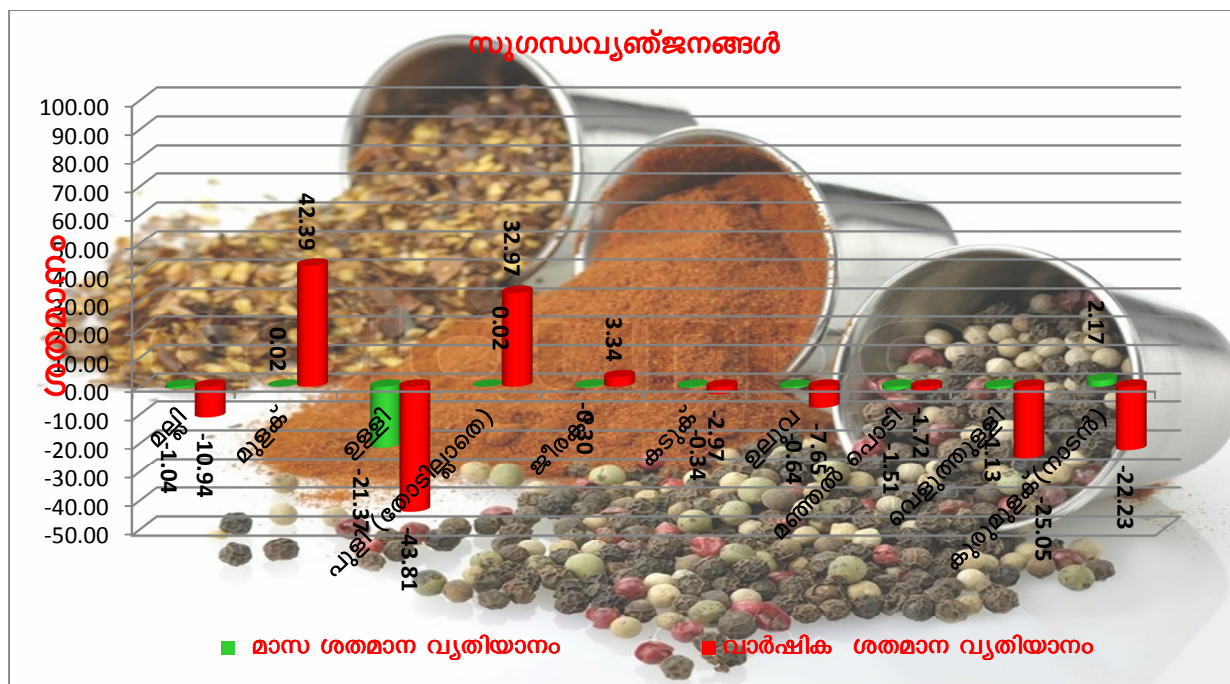
നം	ഇനങ്ങൾ	അളവ്	ആഗസ്ത് 2017	ജൂലൈ 2018	ആഗസ്ത് 2018	മാസ ശതമാന വ്യതിയാനം	വാർഷിക ശതമാന വ്യതിയാനം
എണ്ണയും എണ്ണക്കുരുക്കളും							
1	വെളിച്ചെണ്ണ(ലൂസ്)	കിലോഗ്രാം	162.17	206.41	205.08	-0.64	26.46
2	കടല എണ്ണ(ലൂസ്)	ലിറ്റർ	142.94	147.00	148.50	1.02	3.89
3	റീഫൈൻഡ് ഓയിൽ	ലിറ്റർ	89.23	94.21	94.58	0.39	6.00
4	നല്ലെണ്ണ	ലിറ്റർ	144.57	165.25	173.60	5.05	20.08
5	കടുക് എണ്ണ	ലിറ്റർ	138.40	137.40	137.40	0.00	-0.72
6	വനസ്പതി(ഡാർഡ)	ലിറ്റർ	93.82	95.88	96.43	0.57	2.78
7	സൂര്യകാന്തി ഓയിൽ	ലിറ്റർ	89.32	95.21	95.75	0.57	7.20
8	തേങ്ങ(തൊണ്ടില്ലാതെ)	10 എണ്ണം	175.11	200.32	198.30	-1.01	13.24



V.സുഗന്ധ വ്യഞ്ജനങ്ങൾ

സുഗന്ധ വ്യഞ്ജനങ്ങളിൽ അവലോകന മാസത്തിൽ കുരുമുളക്, ഉള്ളി എന്നിവ ഒഴികെയുള്ള ഇനങ്ങളുടെ വില ഏതാണ്ട് സ്ഥിരത നിലനിർത്തി. ഉള്ളിയുടെ വിലയിൽ കാര്യായ കുറവ് ദൃശ്യമായിരുന്നു. കുരുമുളകിന്റെ വിലയിൽ മാസങ്ങൾക്ക് ശേഷം വർദ്ധനവിന്റേതായ ഒരു പ്രവണത ദൃശ്യമായിരുന്നു. വിപണിയിൽ കുരുമുളകിന്റെ വരവ് കുറഞ്ഞതും ഉത്തരേന്ത്യൻ ഡിമാന്റുമാണു വിലവർദ്ധനവിനു കാരണമായത്. സപ്തംബർ മാസത്തിലും ഈ പ്രവണത തുടരാനാണു സാധ്യത എന്നാണു വിപണിയിൽ നിന്നും ലഭിക്കുന്ന സൂചന. കേരളത്തിലെ ഏറ്റവും കൂടുതൽ കുരുമുളക് ഉൽപാദനം നടക്കുന്ന വയനാട്, ഇടുക്കി പ്രദേശങ്ങളിൽ പ്രളയത്തിൽ കുരുമുളകിനും കുരുമുളക് കൃഷിക്കും വ്യാപകമായ നാശനഷ്ടങ്ങൾ ഉണ്ടായിട്ടുണ്ടെന്നാണു റിപ്പോർട്ട്. ഇത് വരും മാസങ്ങളിൽ ഉൽപാദനത്തെയും വിലയെയും സാരമായി ബാധിക്കാം.

നം	ഇനങ്ങൾ	അളവ്	ആഗസ്ത് 2017	ജൂലൈ 2018	ആഗസ്ത് 2018	മാസ ശതമാന വ്യതിയാനം	വാർഷിക ശതമാന വ്യതിയാനം
സുഗന്ധവ്യഞ്ജനങ്ങൾ							
1	മല്ലി	കിലോഗ്രാം	92.82	83.54	82.67	-1.04	-10.94
2	മുളക്	കിലോഗ്രാം	88.11	125.43	125.46	0.02	42.39
3	ഉള്ളി	കിലോഗ്രാം	95.16	68.00	53.47	-21.37	-43.81
4	പുളി (തോടില്ലാതെ)	കിലോഗ്രാം	122.10	162.32	162.36	0.02	32.97
5	ജീരകം	100 ഗ്രാം	28.74	29.79	29.70	-0.30	3.34
6	കടുക്	100 ഗ്രാം	9.10	8.86	8.83	-0.34	-2.97
7	ഉലുവ	100 ഗ്രാം	10.07	9.36	9.30	-0.64	-7.65
8	മഞ്ഞൽ പൊടി	100 ഗ്രാം	18.58	18.54	18.26	-1.51	-1.72
9	വെളുത്തുള്ളി	100 ഗ്രാം	9.38	7.11	7.03	-1.13	-25.05
10	കുരുമുളക്(നാടൻ)	കിലോഗ്രാം	584.33	444.79	454.46	2.17	-22.23

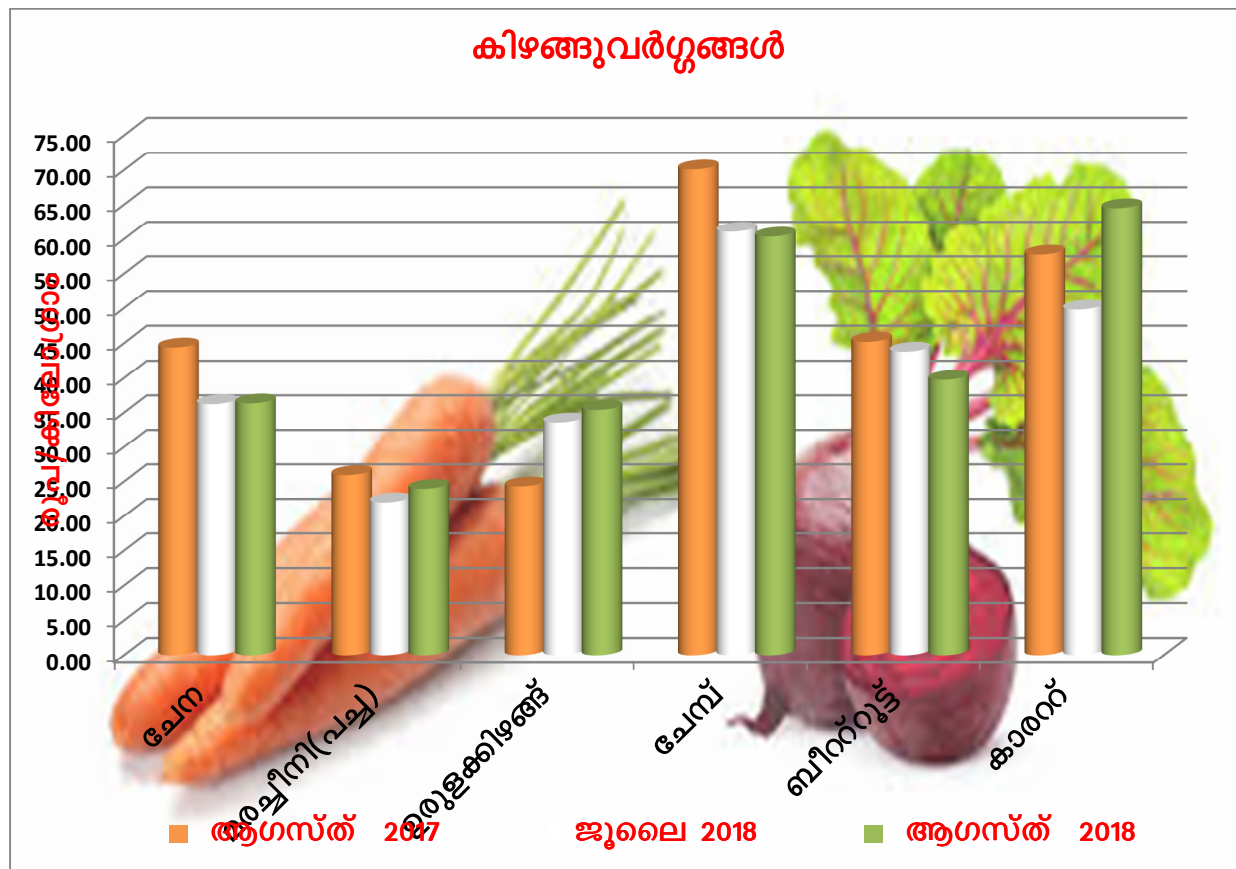


VI. കിഴങ്ങു വർഗ്ഗങ്ങൾ

അവലോകനമാസമായ ആഗസ്തിൽ കാരറിന്റെ വിലയിൽ കാര്യമായ വർദ്ധനവ് ദൃശ്യമായിരുന്നു. പ്രളയത്തെ തുടർന്ന് ആഗസ്ത് മധ്യത്തോടെ വിപണിയിലുണ്ടായ മാന്ദ്യവും ലഭ്യതക്കുറവും മാസാവസാനത്തോടെ വിലക്കയറ്റത്തിലേക്ക് നയിച്ചു. എന്നാൽ ഓണക്കാലം കഴിഞ്ഞതോടെ വില സാധാരണ നിലയിലേക്ക് എത്തിയിട്ടുണ്ട്.

കേരളത്തിലെ പ്രളയത്തിൽ ഏറ്റവും കൂടുതൽ നാശനഷ്ടമുണ്ടായ കൃഷിയിനങ്ങളിൽ ഒന്നാണു മരച്ചീനി. പ്രളയം കിഴങ്ങു വർഗ്ഗങ്ങളുടെ കൃഷിയിൽ കാര്യമായ നാശം വരുത്തിയിട്ടുള്ളതിനാൽ വരും മാസങ്ങളിൽ വിലയിൽ ഇത് പ്രതിഫലിച്ചേക്കാം.

നം	ഇനങ്ങൾ	അളവ്	ആഗസ്ത് 2017	ജൂലൈ 2018	ആഗസ്ത് 2018	മാസ ശതമാന വ്യതിയാനം	വാർഷിക ശതമാന വ്യതിയാനം
കിഴങ്ങുവർഗ്ഗങ്ങൾ							
1	ചേന	കിലോഗ്രാം	44.39	36.23	36.34	0.30	-18.13
2	മരച്ചീനി(പച്ച)	കിലോഗ്രാം	25.95	22.00	23.95	8.86	-7.71
3	ഉരുളക്കിഴങ്ങ്	കിലോഗ്രാം	24.30	33.57	35.40	5.45	45.68
4	ചേമ്പ്	കിലോഗ്രാം	70.10	61.09	60.37	-1.18	-13.88
5	ബീറ്റ്റൂട്ട്	കിലോഗ്രാം	45.21	43.80	39.75	-9.25	-12.08
6	കാരറ്റ്	കിലോഗ്രാം	57.76	49.80	64.49	29.50	11.65



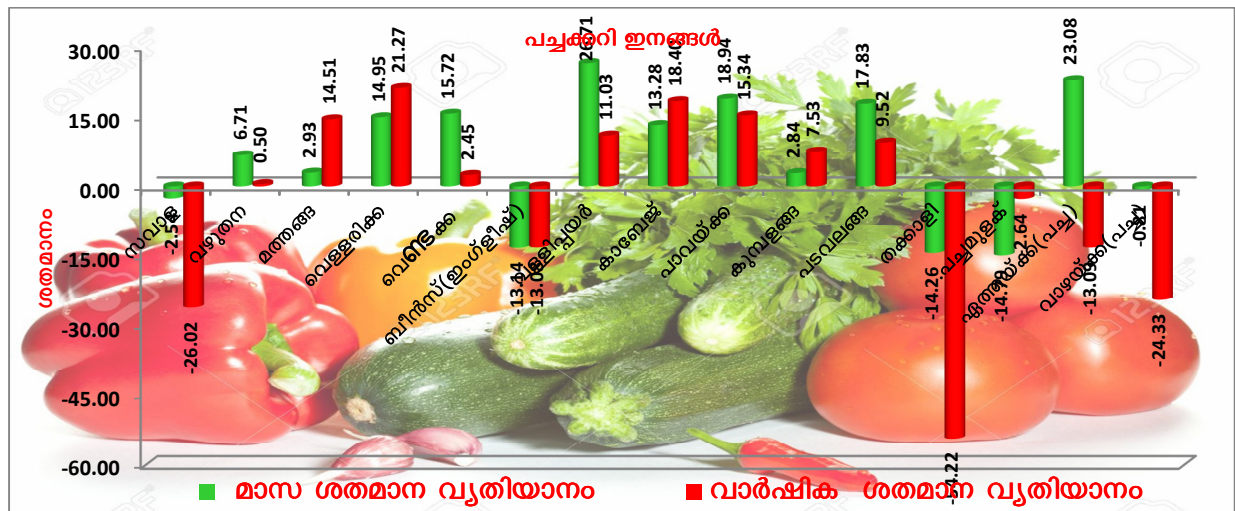
VII. പച്ചക്കറി ഇനങ്ങൾ

ഓണക്കാലം മുന്നിൽ കണ്ട് കേരളത്തിൽ വ്യാപകമായ പച്ചക്കറി കൃഷി നടന്നിട്ടുണ്ടായിരുന്നു എന്നാൽ പ്രളയജലത്തിൽ മുങ്ങി പച്ചക്കറികൾ നശിക്കുന്ന കാഴ്ചയാണു അവലോകനമാസത്തിൽ കണ്ടത്. മാസാവസാനം പ്രളയ ജലം താഴ്ന്നെങ്കിലും വിപണിയിൽ മാന്യം നിലനിന്നു. ലഭ്യത കുറഞ്ഞതോടെ മാസാവസാനം വില കുതിച്ചുയർന്നു. ഓണക്കാലമായതോടെ ഏതാണ്ട് എല്ലാ ഇനം പച്ചക്കറികളുടെയും വില കുതിച്ചുയർന്നു. വള്ളിച്ചയറിന്റെ വില ഏതാണ്ട് 120 രൂപയോളം പലസ്ഥലത്തും റിപ്പോർട്ട് ചെയ്തു. എന്നാൽ ഓണക്കാലം അവസാനിച്ചതോടെ വിലയിൽ കുറവ് ദൃശ്യമാണ്.

കഴിഞ്ഞ ഏതാനും മാസങ്ങളായി കൂടിക്കൊണ്ടിരുന്ന സവാള, തക്കാളി, പച്ചമുളക് എന്നിവയുടെ വിലയിൽ അവലോകനമാസം മൊത്തം പരിശോധിക്കുമ്പോൾ കാര്യമായ കുറവ് ദൃശ്യമായി.

പേമാരിയും അതോടൊപ്പം അകമ്പടിയായെത്തിയ ഉരുൾപൊട്ടലും മണ്ണിടിച്ചിലും പച്ചക്കറി കൃഷിയിൽ വ്യാപകമായ നാശം വരുത്തിയിട്ടുണ്ട് ഇത് വരും മാസങ്ങളിൽ വിപണി വിലയിൽ പ്രതിഫലിച്ചേക്കാം

നം	ഇനങ്ങൾ	അളവ്	ആഗസ്ത് 2017	ജൂലൈ 2018	ആഗസ്ത് 2018	മാസ ശതമാന വ്യതിയാനം	വാർഷിക ശതമാന വ്യതിയാനം
പച്ചക്കറി ഇനങ്ങൾ							
1	സവാള	കിലോഗ്രാം	33.21	25.21	24.57	-2.54	-26.02
2	വഴുതന	കിലോഗ്രാം	37.64	35.45	37.83	6.71	0.50
3	മത്തങ്ങ	കിലോഗ്രാം	20.88	23.23	23.91	2.93	14.51
4	വെള്ളരിക്ക	കിലോഗ്രാം	27.32	28.82	33.13	14.95	21.27
5	വെണ്ടക്ക	കിലോഗ്രാം	43.18	38.23	44.24	15.72	2.45
6	ബീൻസ്(ഇംഗ്ലീഷ്)	കിലോഗ്രാം	56.82	56.86	49.39	-13.14	-13.08
7	വള്ളിച്ചയർ	കിലോഗ്രാം	60.12	52.68	66.75	26.71	11.03
8	കാബേജ്	കിലോഗ്രാം	27.23	28.46	32.24	13.28	18.40
9	പാവയ്ക്ക	കിലോഗ്രാം	51.89	50.32	59.85	18.94	15.34
10	കുമ്പളങ്ങ	കിലോഗ്രാം	28.30	29.59	30.43	2.84	7.53
11	പടവലങ്ങ	കിലോഗ്രാം	40.84	37.96	44.73	17.83	9.52
12	തക്കാളി	കിലോഗ്രാം	51.33	27.41	23.50	-14.26	-54.22
13	പച്ചമുളക്	100 ഗ്രാം	6.45	7.37	6.28	-14.79	-2.64
14	ഏത്തയ്ക്ക(പച്ച)	കിലോഗ്രാം	63.93	45.14	55.56	23.08	-13.09
15	വാഴയ്ക്ക(പച്ച)	കിലോഗ്രാം	45.04	34.36	34.08	-0.81	-24.33

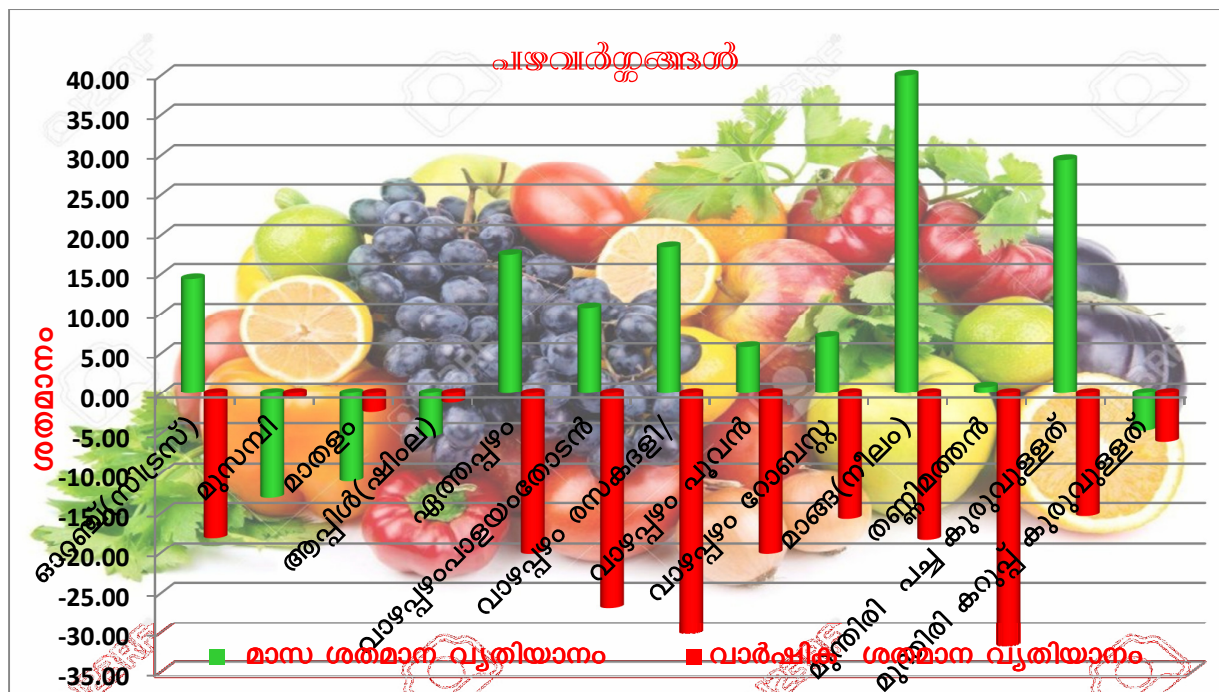


VIII. പഴവർഗ്ഗങ്ങൾ

അവലോകന മാസമായ ആഗസ്തിൽ പഴവർഗ്ഗങ്ങളിൽ ഭൂരിഭാഗം ഇനങ്ങൾക്കും കാര്യമായ വിലക്കയറ്റം ദൃശ്യമായി മാതളം, മുസമ്പി എന്നിവയുടെ വിലയിൽ മാത്രമേ കാര്യമായ വിലക്കുറവ് ദൃശ്യമായുള്ളൂ. മാങ്ങയുടെ സീസൺ അവസാനിച്ചതോടെ ഏതാണ്ട് ഭൂരിഭാഗം ഇനങ്ങളും വിപണിയിൽ നിന്നും അപ്രത്യക്ഷമായി. ഏത്തയ്ക്ക, വാഴപ്പഴം എന്നിവയുടെ വിലയിൽ കാര്യമായ വിലക്കയറ്റം ദൃശ്യമായി.

പേമാരിയും പ്രളയവും വാഴ കൃഷിയിൽ വ്യാപകമായി വരുത്തിയ നാശം വരും മാസങ്ങളിൽ ഏത്തപ്പഴം, വാഴപ്പഴം എന്നിവയുടെ ഉൽപാദനത്തിലും വിലയിലും കാര്യമായി പ്രതിഷേധിച്ചേക്കാം

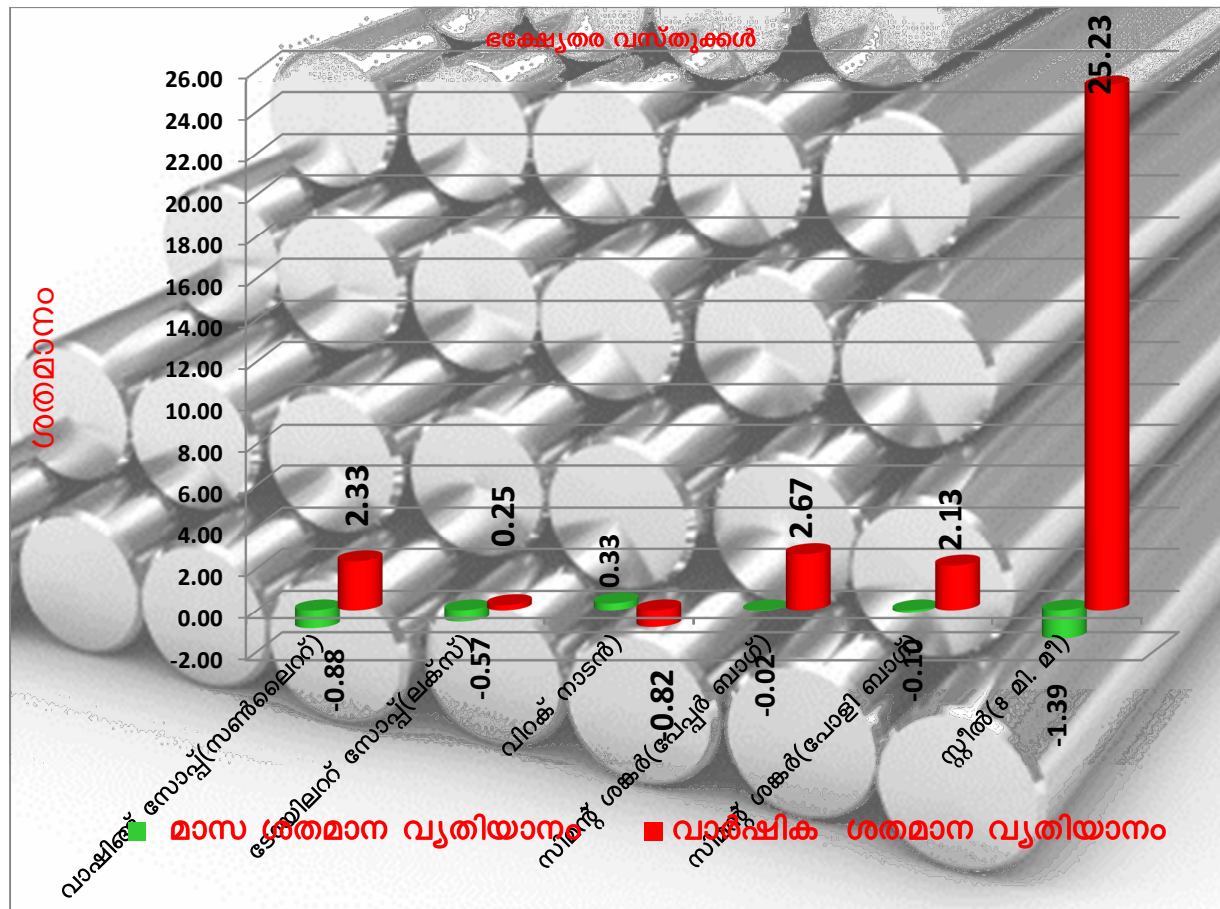
നം	ഇനങ്ങൾ	അളവ്	ആഗസ്ത് 2017	ജൂലൈ 2018	ആഗസ്ത് 2018	മാസ ശതമാന വ്യതിയാനം	വാർഷിക ശതമാന വ്യതിയാനം
പഴവർഗ്ഗങ്ങൾ							
1	ഓറഞ്ച്(സീട്രസ്)	കിലോഗ്രാം	131.25	94.00	107.53	14.39	-18.07
2	മുസമ്പി	കിലോഗ്രാം	56.25	64.25	55.85	-13.08	-0.72
3	മാതളം	കിലോഗ്രാം	93.96	103.13	91.75	-11.03	-2.35
4	ആപ്പിൾ(ഷിംഗ)	കിലോഗ്രാം	134.10	140.00	132.51	-5.35	-1.18
5	ഏത്തപ്പഴം	കിലോഗ്രാം	72.32	53.25	62.52	17.41	-13.54
6	വാഴപ്പഴംപാളയംതോടൻ	കിലോഗ്രാം	44.14	29.16	32.29	10.75	-26.83
7	വാഴപ്പഴം രസകള്ളി	കിലോഗ്രാം	81.73	48.20	57.06	18.38	-30.18
8	വാഴപ്പഴം പൂവൻ	കിലോഗ്രാം	63.75	48.11	50.91	5.81	-20.15
9	വാഴപ്പഴം റോബസ്റ്റ്	കിലോഗ്രാം	34.39	27.09	29.00	7.05	-15.68
10	മാങ്ങ(നീലം)	കിലോഗ്രാം	87.35	50.45	71.39	41.50	-18.27
11	തണ്ണിമത്തൻ(കിരൺ)	കിലോഗ്രാം	28.51	19.30	19.45	0.81	-31.77
12	മുന്തിരി പച്ച കുരുവുള്ളത്	കിലോഗ്രാം	105.48	69.00	89.31	29.43	-15.33
13	മുന്തിരി കറുപ്പ് കുരുവുള്ളത്	കിലോഗ്രാം	82.92	81.72	77.91	-4.66	-6.04



IX. ഭക്ഷ്യതര വസ്തുക്കൾ

പൊതുവെ മാന്യം നിലനിൽക്കുന്ന നിർമ്മാണ മേഖലയിൽ സിമന്റിന്റെയും സ്റ്റീലിന്റെയും വിലക്കയറ്റവും പ്രളയം മൂലമുണ്ടായ നാശനഷ്ടവും കേരളത്തെ സംബന്ധിച്ച് കൂടുതൽ പ്രതിസന്ധിയിലാക്കുന്ന കാര്യമാണ്. അവലോകനമാസമായ ആഗസ്തിൽ കാര്യമായ മാറ്റം വിപണിയിൽ ദൃശ്യമായില്ല വർദ്ധിച്ച സിമന്റിന്റെ വില ഏതാണ്ട് അതേ നിലയിൽ തന്നെ തുടരുകയാണു. സ്റ്റീലിന്റെ വിലയും കാര്യമായ കുറവ് ദൃശ്യമായില്ല

നം	ഉറപ്പങ്ങൾ	അളവ്	ആഗസ്ത് 2017	ജൂലൈ 2018	ആഗസ്ത് 2018	മാസ ശതമാന വ്യതിയാനം	വാർഷിക ശതമാന വ്യതിയാനം
ഭക്ഷ്യതര വസ്തുക്കൾ							
1	വാഷിങ്ങ് സോപ്പ്(സൺലൈറ്റ്)	1/2 ബാർ	19.75	20.39	20.21	-0.88	2.33
2	ടോയിലറ്റ് സോപ്പ്(ലക്സ്)	ഒന്ന്(100 ഗ്രാം)	28.00	28.23	28.07	-0.57	0.25
3	വിറക് നാടൻ	കുറ്റിൽ	507.50	501.67	503.33	0.33	-0.82
4	സിമന്റ് ശങ്കർ(പേപ്പർ ബാഗ്)	ഒന്ന്	394.84	405.47	405.38	-0.02	2.67
5	സിമന്റ് ശങ്കർ(പോളി ബാഗ്)	ഒന്ന്	391.41	400.16	399.75	-0.10	2.13
6	സ്റ്റീൽ(8 മി. മി)	കിലോഗ്രാം	43.75	55.56	54.79	-1.39	25.23



അനുബന്ധം

സാമ്പത്തിക സിദ്ധിതിവിവര കണക്ക് വകുപ്പ്							
നം	ഉറങ്ങൽ	അളവ്	ആഗസ്ത് 2017	ജൂലൈ 2018	ആഗസ്ത് 2018	മാസ ശതമാന വ്യതിയാനം	വാർഷിക ശതമാന വ്യതിയാനം
ധാന്യങ്ങൾ							
1	അരി(ചുവപ്പ്) മട്ട	കിലോഗ്രാം	43.73	39.84	39.34	-1.26	-10.04
2	ചമ്പ	കിലോഗ്രാം	41.63	44.00	44.00	0.00	5.69
3	റോസ്	കിലോഗ്രാം	43.70	40.15	39.63	-1.30	-9.31
4	ആന്ധ്ര വെള്ള	കിലോഗ്രാം	38.38	36.23	36.40	0.47	-5.16
5	ജയ	കിലോഗ്രാം	40.99	36.63	36.34	-0.78	-11.36
6	ഗോതമ്പ്	കിലോഗ്രാം	32.22	32.19	33.11	2.84	2.76
പയർ വർഗ്ഗങ്ങൾ							
1	ചെറുപയർ	കിലോഗ്രാം	83.22	90.46	89.24	-1.35	7.23
2	ചെറുപയർ പരിഷ്	കിലോഗ്രാം	91.39	89.50	90.14	0.72	-1.37
3	ഉഴുന്നു പരിഷ്	കിലോഗ്രാം	99.38	83.55	80.90	-3.17	-18.60
4	ഉഴുന്നു (തോടില്ലാതെ)	കിലോഗ്രാം	93.40	79.84	79.77	-0.09	-14.59
5	വൻപയർ	കിലോഗ്രാം	75.45	69.38	68.30	-1.56	-9.48
6	തുവരപരിഷ്	കിലോഗ്രാം	84.39	80.75	81.19	0.54	-3.79
7	കടല(വലുത്)	കിലോഗ്രാം	95.46	70.39	73.04	3.76	-23.49
8	കടല(ചെറുത്)	കിലോഗ്രാം	82.86	60.97	64.25	5.38	-22.46
9	ചീസ് പരിഷ്	കിലോഗ്രാം	41.25	50.25	56.55	12.54	37.09
10	മസൂർ പരിഷ്	കിലോഗ്രാം	72.62	68.94	68.71	-0.34	-5.38
മറ്റ് ഭക്ഷ്യവസ്തുക്കൾ							
1	പഞ്ചസാര	കിലോഗ്രാം	43.51	39.15	39.37	0.56	-9.52
2	കരുപ്പെട്ടി	കിലോഗ്രാം	149.69	151.73	152.04	0.20	1.57
3	ശർക്കര	കിലോഗ്രാം	59.18	53.00	56.14	5.92	-5.14
4	കോഴിമുട്ട(വൈറ്റ് ലഗോൺ)	ഡസൺ	53.11	61.65	55.83	-9.44	5.12
5	ആട്ടിറച്ചി(എല്ലോട്കൂടിയത്)	കിലോഗ്രാം	504.29	535.54	539.07	0.66	6.90
6	കോഴി(ബ്രോയിലർ)(ജീവനുള്ളത്)	കിലോഗ്രാം	99.06	107.19	100.74	-6.02	1.70
7	തേയില(കണ്ണൻ ദേവൻ)	500 ഗ്രാം	147.59	148.23	147.81	-0.28	0.15
8	കാഷിപ്പൊടി(ബ്രൂക്ക്ബോൺ)	500 ഗ്രാം	160.65	161.81	162.00	0.12	0.84
ഏണ്ണയും എണ്ണക്കുരുക്കളും							
1	വെളിച്ചെണ്ണ(ലൂസ)	കിലോഗ്രാം	162.17	206.41	205.08	-0.64	26.46
2	കടല എണ്ണ(ലൂസ)	ലിറ്റർ	142.94	147.00	148.50	1.02	3.89
3	റിക്കൈൻഡ് ഓയിൽ	ലിറ്റർ	89.23	94.21	94.58	0.39	6.00
4	നല്ലെണ്ണ	ലിറ്റർ	144.57	165.25	173.60	5.05	20.08
5	കടുക് എണ്ണ	ലിറ്റർ	138.40	137.40	137.40	0.00	-0.72
6	വനസ്പതി(ഡാൽഡ)	ലിറ്റർ	93.82	95.88	96.43	0.57	2.78
7	സൂര്യകാന്തി ഓയിൽ	ലിറ്റർ	89.32	95.21	95.75	0.57	7.20
8	തേങ്ങ(തൊണ്ടില്ലാതെ)	10 എണ്ണം	175.11	200.32	198.30	-1.01	13.24

നം	ഇനങ്ങൾ	അളവ്	ആഗസ്ത് 2017	ജൂലൈ 2018	ആഗസ്ത് 2018	മാസ ശതമാന വ്യതിയാനം	വാർഷിക ശതമാന വ്യതിയാനം
സുഗന്ധവ്യഞ്ജനങ്ങൾ							
1	മല്ലി	കിലോഗ്രാം	92.82	83.54	82.67	-1.04	-10.94
2	മുളക്	കിലോഗ്രാം	88.11	125.43	125.46	0.02	42.39
3	ഉള്ളി	കിലോഗ്രാം	95.16	68.00	53.47	-21.37	-43.81
4	പുളി (തോടില്ലാതെ)	കിലോഗ്രാം	122.10	162.32	162.36	0.02	32.97
5	ജീരകം	100 ഗ്രാം	28.74	29.79	29.70	-0.30	3.34
6	കടുക്	100 ഗ്രാം	9.10	8.86	8.83	-0.34	-2.97
7	ഉലുവ	100 ഗ്രാം	10.07	9.36	9.30	-0.64	-7.65
8	മഞ്ഞൽ പൊടി	100 ഗ്രാം	18.58	18.54	18.26	-1.51	-1.72
9	വെളുത്തുള്ളി	100 ഗ്രാം	9.38	7.11	7.03	-1.13	-25.05
10	കുരുമുളക്(നാടൻ)	കിലോഗ്രാം	584.33	444.79	454.46	2.17	-22.23
കിഴങ്ങുവർഗ്ഗങ്ങൾ							
1	ചേന	കിലോഗ്രാം	44.39	36.23	36.34	0.30	-18.13
2	മരച്ചീനി(പച്ച)	കിലോഗ്രാം	25.95	22.00	23.95	8.86	-7.71
3	ഉരുളകിഴങ്ങ്	കിലോഗ്രാം	24.30	33.57	35.40	5.45	45.68
4	ചെമ്പ്	കിലോഗ്രാം	70.10	61.09	60.37	-1.18	-13.88
5	ബീറ്റ്‌റൂട്ട്	കിലോഗ്രാം	45.21	43.80	39.75	-9.25	-12.08
6	കാരറ്റ്	കിലോഗ്രാം	57.76	49.80	64.49	29.50	11.65
പച്ചക്കറി ഇനങ്ങൾ							
1	സവാള	കിലോഗ്രാം	33.21	25.21	24.57	-2.54	-26.02
2	വഴുതന	കിലോഗ്രാം	37.64	35.45	37.83	6.71	0.50
3	മത്തങ്ങ	കിലോഗ്രാം	20.88	23.23	23.91	2.93	14.51
4	വെള്ളരിക	കിലോഗ്രാം	27.32	28.82	33.13	14.95	21.27
5	വെണ്ടക	കിലോഗ്രാം	43.18	38.23	44.24	15.72	2.45
6	ബീൻസ(ഇംഗ്ലീഷ്)	കിലോഗ്രാം	56.82	56.86	49.39	-13.14	-13.08
7	വള്ളിച്ചയർ	കിലോഗ്രാം	60.12	52.68	66.75	26.71	11.03
8	കാവേജ്	കിലോഗ്രാം	27.23	28.46	32.24	13.28	18.40
9	പാവയ്ക്ക	കിലോഗ്രാം	51.89	50.32	59.85	18.94	15.34
10	കുമ്പളങ്ങ	കിലോഗ്രാം	28.30	29.59	30.43	2.84	7.53
11	പടവലങ്ങ	കിലോഗ്രാം	40.84	37.96	44.73	17.83	9.52
12	തക്കാളി	കിലോഗ്രാം	51.33	27.41	23.50	-14.26	-54.22
13	പച്ചമുളക്	100 ഗ്രാം	6.45	7.37	6.28	-14.79	-2.64
14	ഏത്തയ്ക്ക(പച്ച)	കിലോഗ്രാം	63.93	45.14	55.56	23.08	-13.09
15	വാഴയ്ക്ക(പച്ച)	കിലോഗ്രാം	45.04	34.36	34.08	-0.81	-24.33

നം	ഉനങ്ങൾ	അളവ്	ആഗസ്ത് 2017	ജൂലൈ 2018	ആഗസ്ത് 2018	മാസ ശതമാന വ്യതിയാനം	വാർഷിക ശതമാന വ്യതിയാനം
പഴവർഗ്ഗങ്ങൾ							
1	ഓറഞ്ച്(സിട്രസ്)	കിലോഗ്രാം	131.25	94.00	107.53	14.39	-18.07
2	മുസമ്പി	കിലോഗ്രാം	56.25	64.25	55.85	-13.08	-0.72
3	മാതളം	കിലോഗ്രാം	93.96	103.13	91.75	-11.03	-2.35
4	ആപ്പിൾ(ഷിംഗ)	കിലോഗ്രാം	134.10	140.00	132.51	-5.35	-1.18
5	ഏത്തപ്പഴം	കിലോഗ്രാം	72.32	53.25	62.52	17.41	-13.54
6	വാഴപ്പഴംപാളയംതോടൻ	കിലോഗ്രാം	44.14	29.16	32.29	10.75	-26.83
7	വാഴപ്പഴം രസകള്ളി/	കിലോഗ്രാം	81.73	48.20	57.06	18.38	-30.18
8	വാഴപ്പഴം പൂവൻ	കിലോഗ്രാം	63.75	48.11	50.91	5.81	-20.15
9	വാഴപ്പഴം റോബസ്റ്റ്	കിലോഗ്രാം	34.39	27.09	29.00	7.05	-15.68
10	മാങ്ങ(നീലം)	കിലോഗ്രാം	87.35	50.45	71.39	41.50	-18.27
11	തണ്ണിമത്തൻ	കിലോഗ്രാം	28.51	19.30	19.45	0.81	-31.77
12	മുന്തിരി പച്ച കുരുവുള്ളത്	കിലോഗ്രാം	105.48	69.00	89.31	29.43	-15.33
13	മുന്തിരി കറുപ്പ് കുരുവുള്ളത്	കിലോഗ്രാം	82.92	81.72	77.91	-4.66	-6.04
ഭക്ഷ്യത്രര വസ്തുക്കൾ							
1	വാഷിങ്ങ് സോപ്പ്(സൺലൈറ്റ്)	1/2 ബാർ	19.75	20.39	20.21	-0.88	2.33
2	ടോയിലറ്റ് സോപ്പ്(ലക്സ്)	ഒന്ന്(100 ഗ്രാം)	28.00	28.23	28.07	-0.57	0.25
3	വീറക് (നാടൻ)	കിസ്റ്റൽ	507.50	501.67	503.33	0.33	-0.82
4	സിമന്റ് ശങ്കർ(പേഷർ ബാഗ്)	ഒന്ന്	394.84	405.47	405.38	-0.02	2.67
5	സിമന്റ് ശങ്കർ(പൊളി ബാഗ്)	ഒന്ന്	391.41	400.16	399.75	-0.10	2.13
6	സ്റ്റീൽ(8 മി. മീ)	കിലോഗ്രാം	43.75	55.56	54.79	-1.39	25.23