



കേരള സർക്കാർ

കേരള പൊതുവിപണി വില അവലോകനം
 ഷെമ്പുവരി
 2018



പ്രൈസസ് വിഭാഗം
 സാമ്പത്തിക സ്ഥിതിവിവര കണക്ക് വകുപ്പ്
 തിരുവനന്തപുരം
 2018



നം.1380/പ്രസ്/സി.എം.ഒ/2017.

നവംബർ 24, 2017

സന്ദേശം

സാമ്പത്തിക സ്ഥിതിവിവര കണക്ക് വകുപ്പ് 'കേരള പൊതു വിപണി' എന്ന പേരിൽ 2017 നവംബർ മുതൽ ഒരു മാസസിൻ പ്രസിദ്ധീകരിക്കുന്നു എന്നറിഞ്ഞതിൽ സന്തോഷം. തൊട്ടു മുൻ മാസത്തെ വിപണി വിലയെ അവലോകനം ചെയ്തുകൊണ്ടുള്ള ഈ പ്രസിദ്ധീകരണത്തിന് എല്ലാ ഭാവുകങ്ങളും നേരുന്നു.

പിണറായി വിജയൻ

The Director General
Economic & Statistics Department
Vikas Bhavan, Thiruvananthapuram

അവതരിക

സാമ്പത്തിക സ്ഥിതിവിവര കണക്ക് വകുപ്പ് സംസ്ഥാനത്തെ സ്ഥിതിവിവര കണക്കുകൾ ശേഖരിക്കുന്നതിനും റിപ്പോർട്ട് ചെയ്യുന്നതിനുമുള്ള ഔദ്യോഗിക ഏജൻസിയാണ്. വകുപ്പിലെ പ്രധാനപ്പെട്ട ഒരു വിഭാഗമാണ് പ്രൈസസ് വിഭാഗം വിപരണവുമായും അതിന്റെ അപഗ്രഥനവും റിപ്പോർട്ടിങ്ങും ഈ വിഭാഗത്തിന്റെ ചുമതലയാണ്. വിവിധ ഉന്നം വിഭാഗം ഈ വകുപ്പ് ശേഖരിച്ച് റിപ്പോർട്ട് ചെയ്യുന്നു. കാർഷിക വിളകളുടെ കൃഷിയിടത്തെ മൊത്ത , ചില്ലറ വിഭാഗം, കമ്പോള മൊത്ത, ചില്ലറ വിഭാഗം എന്നിവ ഇതിൽ പ്രധാനപ്പെട്ടവയാണ്. ഈ വിഭാഗം വിവരങ്ങൾ ഉപയോഗിച്ചു സംസ്ഥാനത്തെ സാധനങ്ങളുടെ വിപണനവാരം അവലോകനം ചെയ്യുന്നതോടൊപ്പം, വിവിധ സൂചികകൾ തയ്യാറാക്കുകയും ചെയ്യുന്നു. (ഉപഭോക്തൃ വിപണനം, കാർഷിക ഉൽപ്പന്നങ്ങളുടെ മൊത്ത വിപണനം, കർഷകരുടെ തുല്യ സൂചിക.)

സംസ്ഥാനത്തെ അവശ്യ സാധനങ്ങളുടെ വിപണനവാരം മോണിറ്റർ ചെയ്യുക എന്ന ഉദ്ദേശത്തോടെ ഈ വിഭാഗം 50 ഉന്നം അവശ്യ സാധനങ്ങളുടെ ചില്ലറ വിഭാഗം റിനോവേഷൻ എല്ലാ ജില്ലാ ആസ്ഥാനങ്ങളിൽ നിന്നും ഏറ്റവും കൂടുതൽ കച്ചവടം നടക്കുന്ന മാർക്കറ്റിലെ, ഏറ്റവും കൂടുതൽ കച്ചവടം നടക്കുന്ന കടകളിൽ നിന്നും ജില്ലകളിലെ വിപരണ മാനേജർമാർ മുഖേന ശേഖരിച്ച് വകുപ്പിലെ കമ്പ്യൂട്ടർ വിഭാഗം തയ്യാറാക്കിയ Online Software ലൂടെ വകുപ്പ് ആസ്ഥാനത്തു വച്ച് റിപ്പോർട്ട് തയ്യാറാക്കി വൈകുന്നേരത്തോടുകൂടി സർക്കാരിലേക്കും സിവിൽ സപ്ലൈസ് , റിസർവ് ബാങ്ക് , കൺസ്യൂമർഫൈഡ്, മറ്റ് ഏജൻസികൾ എന്നിവർക്കും അയച്ചുകൊടുക്കുന്നു.

2004 മുതൽ വകുപ്പ് 'പ്രൈസസ് ബുള്ളറ്റിൻ' എന്ന പേരിൽ ഇംഗ്ലീഷിൽ പ്രസിദ്ധീകരണം എല്ലാ മാസവും പ്രസിദ്ധീകരിച്ചു വരുന്നു. ഔദ്യോഗിക ഭാഷ പൂർണ്ണമായും മലയാളീകരിക്കുന്നതിന്റെ ഭാഗമായി ഈ വകുപ്പ് ഏറ്റെടുത്ത ഒരു ഉദ്യമമാണ് പ്രൈസസ് ബുള്ളറ്റിൻ എന്ന പ്രസിദ്ധീകരണം മലയാളീകരിക്കൽ. പ്രൈസസ് ബുള്ളറ്റിനിൽ നിന്നും കാലികമായ മാറ്റങ്ങൾ ഉൾക്കൊണ്ട് കൂടുതൽ പ്രാധാന്യമുള്ള ഉന്നങ്ങൾ ഉൾപ്പെടുത്തി "കേരള പൊതുമുഖസംസ്ഥാന വികസന വകുപ്പ്" എന്ന പ്രസിദ്ധീകരണം 2017 നവംബർ മുതൽ വകുപ്പ് പുറത്തിറക്കുന്നു. ദിവസേന വിപരണിക്കുന്ന 50 ഉന്നം അവശ്യ സാധനങ്ങൾ, അധിക ഉന്നങ്ങൾ, ആഴചതോറും ശേഖരിക്കുന്ന 20 ഉന്നങ്ങൾ, പഴ വർഗ്ഗങ്ങൾ എന്നിവയിൽ നിന്നും പ്രാധാന്യമുള്ള ഉന്നങ്ങൾ തിരഞ്ഞെടുത്ത് അവയുടെ സംസ്ഥാന ശരാശരി വിപരണ പ്രസിദ്ധീകരണത്തിനായി ഉപയോഗിച്ചിരിക്കുന്നത്. പ്രൈസസ് ബുള്ളറ്റിനിൽ നിന്നും വ്യത്യസ്തമായി വിപരണിക്കുന്ന എല്ലാ ദിവസത്തെയും വിപരണങ്ങളുടെയും മാസ ശരാശരിയായും ഇവിടെ ഉപയോഗിച്ചിരിക്കുന്നത്.

സംസ്ഥാനത്തെ എല്ലാ ജില്ലാ വിപണികളിൽ നിന്നും, മൊത്ത, ചില്ലറ കച്ചവടക്കാരിൽ നിന്നും, വകുപ്പിന്റെ ഇൻവെസ്റ്റിഗേറ്റർമാരിൽ നിന്നും ലഭിച്ച വിവരങ്ങളുടെ അടിസ്ഥാനത്തിലാണ് ഈ റിപ്പോർട്ട് തയ്യാറാക്കിയിരിക്കുന്നത്.

ജില്ലകളിലെ പ്രൈസസ് റിപ്പോർട്ടർമാരും ഇതുമായി ബന്ധപ്പെട്ട മറ്റ് ഉദ്യോഗസ്ഥരും അവരുടെ കർത്തവ്യ നിർവ്വഹണത്തിൽ അഭിനന്ദനം അർപ്പിക്കുന്നു.

വകുപ്പിലെ പ്രൈസസ് വിഭാഗം തയ്യാറാക്കിയ ഈ പ്രസിദ്ധീകരണത്തെക്കുറിച്ചുള്ള അഭിപ്രായങ്ങൾ സ്വാഗതം ചെയ്യുന്നു.

തിരുവനന്തപുരം
15/03/2018

ഒപ്പ്
വി. രാമചന്ദ്രൻ
ഡയറക്ടർ ജനറൽ

ആമുഖം

കേരളത്തിൽ പൊതു വിപണിയിൽ വിൽപനയ്ക്കായി എത്തിക്കുന്ന വസ്തുക്കളിൽ ഭൂരിഭാഗവും അന്യ സംസ്ഥാനങ്ങളിൽനിന്നും വരുന്നവയാണ്. ആയതിനാൽ വില നിയന്ത്രണത്തിൽ പലപ്പോഴും സംസ്ഥാനത്തിന് നിയന്ത്രിക്കാനാവാത്ത പല ഘടകങ്ങളും ഉണ്ടാവുന്നു. കാലാവസ്ഥാ വ്യതിയാനം, കലാപങ്ങൾ, സമരങ്ങൾ, ഇന്ധന വില വർദ്ധനവ്, സംസ്ഥാനാന്തര ബന്ധങ്ങൾ, അന്യസംസ്ഥാനങ്ങളിലെ വിപണി ചാഞ്ചാട്ടങ്ങൾ ഇങ്ങനെ നിരവധി ഘടകങ്ങൾ കേരളത്തിലെ വിപണി വിലയെ സ്വാധീനിക്കുന്നു. ഇക്കാരണങ്ങളാൽ വിപണി വിലയെ നിയന്ത്രിച്ചു നിർത്തുക എന്നുള്ളത് കേരളത്തിലെ ഏതൊരു സർക്കാരിനും വളരെ ശ്രമകരമായ ജോലിയായി മാറുന്നു ഈ സാഹചര്യത്തിൽ വിപണിയിൽ ഇടപെടുന്നതിനു വേണ്ടി ആവശ്യമായി വരുന്ന വിലനിലവാരം ശേഖരിച്ച് അവലോകനം നടത്തി സർക്കാരിനു നൽകുന്ന ഉദ്യമാണു ഈ പ്രസിദ്ധീകരണം.

വിപണിയിൽ പൊതുവെ മാന്യം നിലനിൽക്കുന്നു എന്നതാണു കേരളത്തിലെ പൊതുവിപണിയിൽ നിന്നു കിട്ടുന്ന സൂചന

അവലോകനമാസമായ ഫെബ്രുവരിയിൽ കാര്യമായ വിലക്കയറ്റം ദൃശ്യമായില്ല എന്നതാണു പൊതുവിപണിയിൽ പൊതുവെ കാണപ്പെട്ട പ്രവണത.

അരിയുടെ വിലയിൽ നേരിയൊരു ചാഞ്ചാട്ടം കാണപ്പെട്ടെങ്കിലും പൊതുവെ വിലസ്ഥിരത നിലനിർത്തി. മാർച്ച് മാസത്തിലും കാര്യമായ വർദ്ധനവിനു സാധ്യത ഇല്ലെന്നുതന്നെയാണു വിപണിയിൽ നിന്നുള്ള സൂചന.

പയർ വർഗ്ഗങ്ങളുടെ വിലയിൽ സമ്മിശ്രമായ പ്രവണത ശ്രദ്ധയിൽപെട്ടു. ചെറുപയറിന്റെ വിലയിൽ വർദ്ധനവ് രേഖപ്പെടുത്തിയപ്പോൾ കടലയുടെ ലഭ്യത വർദ്ധിച്ചതോടെ വിലയിൽ കാര്യമായ കുറവ് അനുഭവപ്പെട്ടു.

ഇറച്ചിക്കോഴിയുടെയും കോഴിമുട്ടയുടെയും വിലയിൽ കുറവ് രേഖപ്പെടുത്തി.

തേങ്ങയുടെ വിലയിൽ ജനുവരി മാസം മുതൽ തുടരുന്ന കുറവ് വെളിച്ചെണ്ണയുടെ വിലയിലും പ്രതിഫലിച്ചു തുടങ്ങിയിട്ടുണ്ട്. മാർച്ച് മാസത്തിൽ ഈ കുറവ്, കൂടുതൽ ദൃശ്യമാവുമെന്നാണു വിപണിയിൽ നിന്നുള്ള സൂചന.

കുരുമുളക് കർഷകരെ സംബന്ധിച്ച് വളരെ നിരാശാജനകമായ അവസ്ഥയാണു നിലവിലുള്ളത്. ഇറക്കുമതി കുരുമുളകിന്റെ സാന്നിധ്യം വിപണി വിലയെ താഴേക്ക് കൊണ്ടുവരികയാണു. കേരളത്തിലെ പ്രധാന കുരുമുളക് ഉൽപാദന കേന്ദ്രങ്ങളായ ഇടുക്കി,വയനാട് എന്നിവിടങ്ങളിൽ വിളവെടുപ്പ് ആരംഭിച്ചിരിക്കെ വില ഇനിയും കുറയാനാണു സാധ്യതയെന്നു വിപണി നൽകുന്ന സൂചന.

പച്ചക്കറി വിലയിൽ പൊതുവെ സമ്മിശ്രമായ പ്രവണതയാണു കണ്ടത് ഉള്ളി,സവാള,തക്കാളി എന്നിവയുടെ വിലയിൽ തുടർച്ചയായ കുറവ് രേഖപ്പെടുത്തി

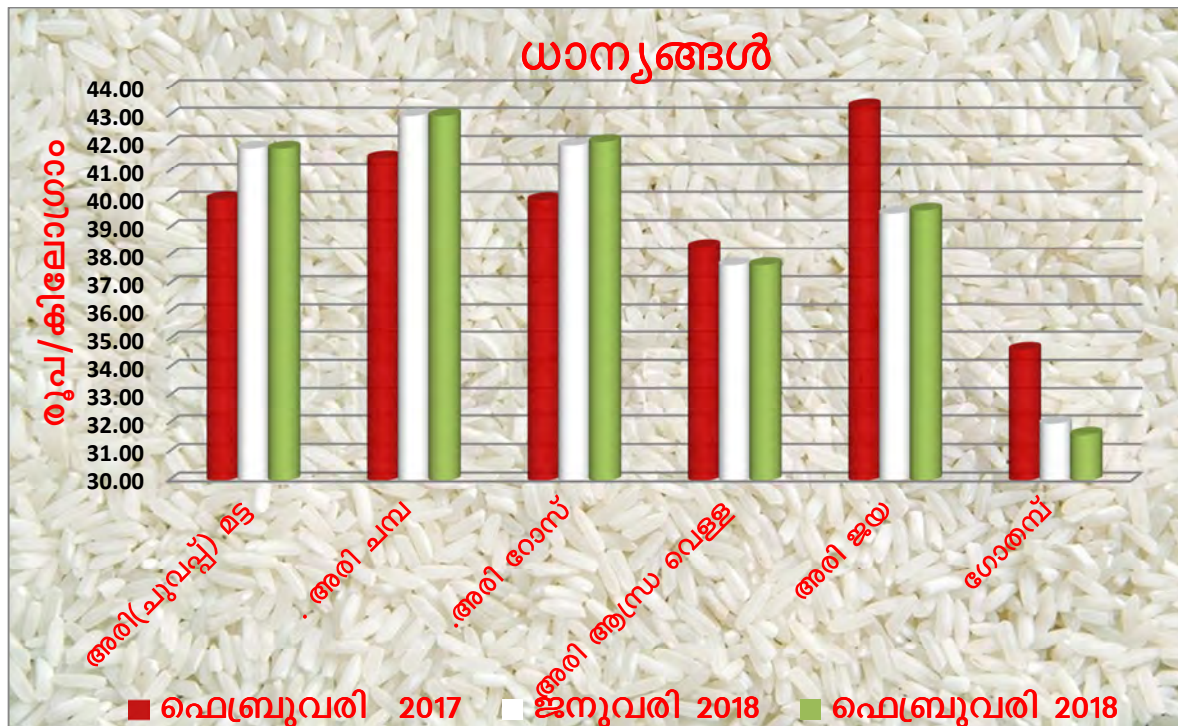
സിലന്റിന്റെ വിലയിൽ കുറവ് രേഖപ്പെടുത്തിയപ്പോൾ സ്ലീൽ വില വർദ്ധനവ് തുടർന്നു.

I.ധാന്യങ്ങൾ

അവലോകന മാസമായ ഫെബ്രുവരിയിൽ അരിയുടെ വിലയിൽ മാസാദ്യം നേരിയൊരു ചാഞ്ചാട്ടം കണ്ടെങ്കിലും പൊതുവെ വിലസ്ഥിരത നിലനിർത്തി.കർഷകരിൽ നിന്നുള്ള നെല്ല് സംരേണം കാര്യക്ഷമമാകുന്നതോടെ അരിയുടെ വിലയിൽ വരും മാസത്തിൽ കാര്യമായ വർദ്ധനവിനു സാധ്യത ഇല്ലെന്നാണു വിപണിയിൽ നിന്നുള്ള സൂചന

കഴിഞ്ഞ വർഷം ഇതേകാലയളവിലാണു ജയ അരിയുടെ വില ക്രമാതീതമായി വർദ്ധിച്ചതും തുടർന്ന് മറ്റ് അരി ഇനങ്ങളിലും വർദ്ധനവിന്റെ പ്രവണത കണ്ടതും. എന്നാൽ നിലവിൽ വർദ്ധനവിനുള്ള സാഹചര്യം ഇല്ല എന്നാണു വിപണിയിൽ നിന്നുള്ള സൂചന.

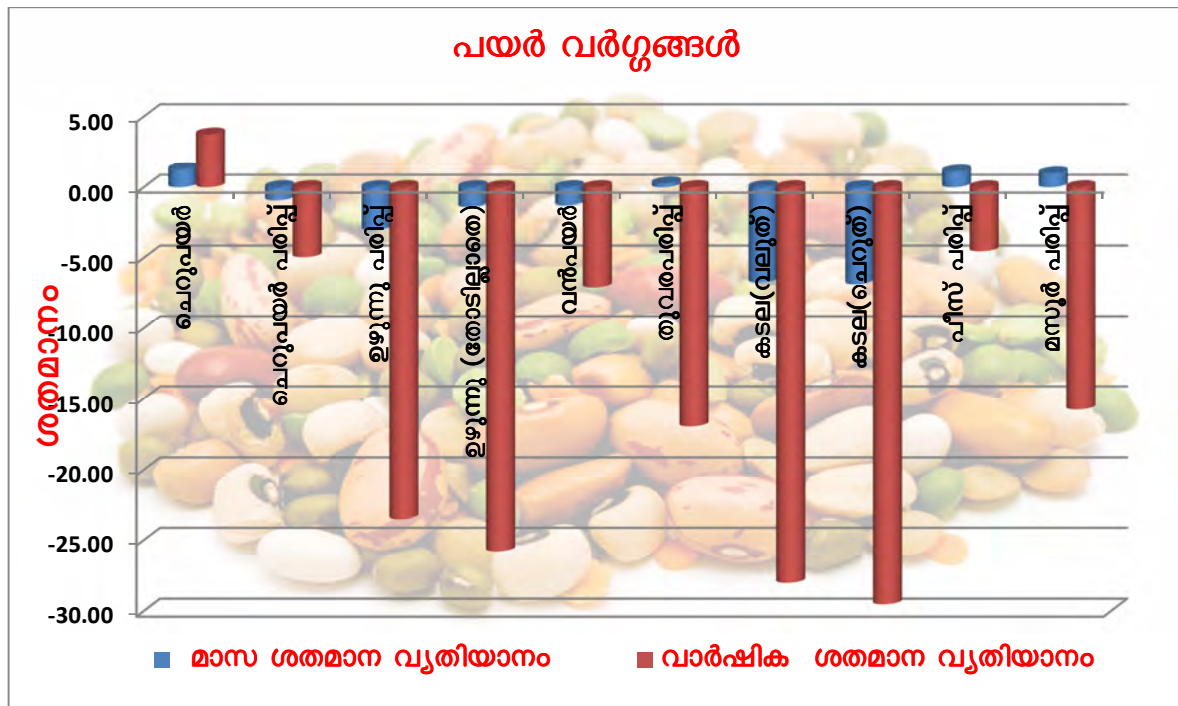
നം	ഇനങ്ങൾ	അളവ്	ഫെബ്രുവരി 2017	ജനുവരി 2018	ഫെബ്രുവരി 2018	മാസ ശതമാന വ്യതിയാനം	വാർഷിക ശതമാന വ്യതിയാനം
ധാന്യങ്ങൾ							
1	അരി(ചുവപ്പ്) മട്ട	കിലോഗ്രാം	40.03	41.84	41.84	0.00	4.52
2	ചമ്പ	കിലോഗ്രാം	41.50	43.00	43.00	0.00	3.61
3	റോസ്	കിലോഗ്രാം	40.00	41.95	42.08	0.31	5.20
4	ആന്ധ്ര വെള്ള	കിലോഗ്രാം	38.35	37.68	37.69	0.03	-1.72
5	ജയ	കിലോഗ്രാം	43.34	39.52	39.64	0.29	-8.56
6	ഗോതമ്പ്	കിലോഗ്രാം	34.65	32.00	31.62	-1.20	-8.77



II. പയർ വർഗ്ഗങ്ങൾ

പയർ വർഗ്ഗങ്ങളുടെ വിലയിൽ ജനുവരിയിൽ പൊതുവിപണിയിൽ ദൃശ്യമായിരുന്ന അതേ പ്രവണത തന്നെയാണു അവലോകന മാസമായ ഫെബ്രുവരിയിലും കണ്ടത് .ചെറുപയർ,തുവരപ്പരിപ്പ് എന്നിവയുടെ വിലയിൽ നേരിയൊരു വർദ്ധനവ് തുടർന്നു.എന്നാൽ ഉത്തരേന്ത്യയിൽ കടലയുടെ ഉൽപാദനം വർദ്ധിച്ചതോടെ കടലയുടെ വിലയിൽ കാര്യമായ കുറവ് പൊതുവിപണിയിൽ അനുഭവപ്പെട്ടു. മാർച്ചിലും ഇതേ നില തുടരാനാണു സാധ്യതയെന്നാണു വിപണിയിൽ നിന്നുള്ള സൂചന..

നം	ഇനങ്ങൾ	അളവ്	ഫെബ്രുവരി 2017	ജനുവരി 2018	ഫെബ്രുവരി 2018	മാസ ശതമാന വ്യതിയാനം	വാർഷിക ശതമാന വ്യതിയാനം
പയർ വർഗ്ഗങ്ങൾ							
1	ചെറുപയർ	കിലോഗ്രാം	82.74	84.79	85.86	1.26	3.77
2	ചെറുപയർ പരിപ്പ്	കിലോഗ്രാം	93.16	89.38	88.55	-0.93	-4.95
3	ഉഴുന്നു പരിപ്പ്	കിലോഗ്രാം	116.95	92.20	89.45	-2.98	-23.51
4	ഉഴുന്നു (തോടില്ലാതെ)	കിലോഗ്രാം	112.27	84.45	83.30	-1.36	-25.80
5	വൻപയർ	കിലോഗ്രാം	76.39	71.91	71.00	-1.27	-7.06
6	തുവരപ്പരിപ്പ്	കിലോഗ്രാം	101.93	84.41	84.63	0.26	-16.97
7	കടല(വെളുത്)	കിലോഗ്രാം	116.03	89.52	83.48	-6.75	-28.05
8	കടല(ചെറുത്)	കിലോഗ്രാം	97.59	73.83	68.78	-6.84	-29.52
9	പീസ് പരിപ്പ്	കിലോഗ്രാം	43.93	41.48	41.94	1.11	-4.53
10	മസൂർ പരിപ്പ്	കിലോഗ്രാം	85.53	71.35	72.04	0.97	-15.78



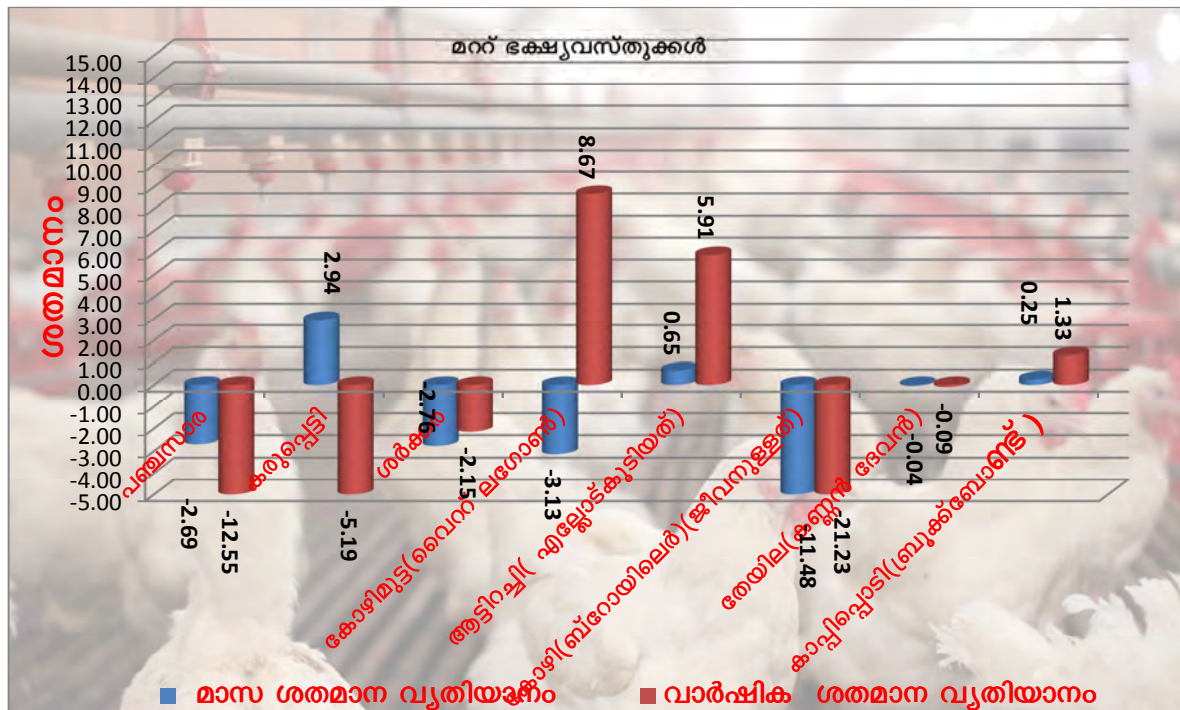
III. മറ്റ് ഭക്ഷ്യ വസ്തുക്കൾ

ഇറച്ചികോഴിയുടെയും കോഴിമുട്ടയുടെയും വിലയിൽ മുൻ മാസത്തെ പ്രവണതയുടെ തുടർച്ച അവലോകനമാസമായ ഫെബ്രുവരിയിലും ദൃശ്യമായി. കാര്യമായ കുറവ് ഈ ഇനങ്ങളുടെ വിലയിൽ രേഖപ്പെടുത്തി. മാർച്ചിലും വിലക്കുറവ് തുടരുന്നെന്നാണു വിപണിയിൽ നിന്നുള്ള സൂചന. കൂടാതെ കേരളത്തിൽ അനുഭവപ്പെടുന്ന കടുത്ത ചൂടേറിയ കാലാവസ്ഥ കാരണം ഇറച്ചികോഴിയുടെ ഉപഭോഗത്തിൽ കുറവ് വരാനുള്ള സാധ്യതയും വിലക്കുറവിനു കാരണമായേക്കാം.

പഞ്ചസാരയുടെ വിലയിൽ അവലോകന മാസം വിലക്കുറവ് അനുഭവപ്പെട്ടു എന്നാൽ മാർച്ച് മാസത്തോടെ വില സിംഗിരത നേടാൻ ഇടയുണ്ടെന്നാണു വിപണിയിൽ നിന്നുള്ള സൂചന.

തേയില വിലയിൽ മാസാവസാനം വില വർദ്ധനവിന്റെ പ്രവണത കാണിച്ചു.

നം	ഇനങ്ങൾ	അളവ്	ഫെബ്രുവരി 2017	ജനുവരി 2018	ഫെബ്രുവരി 2018	മാസ ശതമാന വ്യതിയാനം	വാർഷിക ശതമാന വ്യതിയാനം
മറ്റ് ഭക്ഷ്യവസ്തുക്കൾ							
1	പഞ്ചസാര	കിലോഗ്രാം	43.50	39.09	38.04	-2.69	-12.55
2	കരുപ്പെട്ടി	കിലോഗ്രാം	152.32	140.29	144.42	2.94	-5.19
3	ശർക്കര	കിലോഗ്രാം	55.42	55.77	54.23	-2.76	-2.15
4	കോഴിമുട്ട(വൈറ്റ് ലഗോൺ)	ഡസൺ	48.91	54.87	53.15	-3.13	8.67
5	ആട്ടിറച്ചി(എല്ലോട്കൂടിയത്)	കിലോഗ്രാം	495.71	521.61	525.00	0.65	5.91
6	കോഴി(ബ്രോയിലെർ)(ജീവനുള്ളത്)	കിലോഗ്രാം	116.90	104.02	92.08	-11.48	-21.23
7	തേയില(കണ്ണൻ ദേവൻ)	500 ഗ്രാം	147.93	147.86	147.80	-0.04	-0.09
8	കാഷിചൊടി(ബ്രൂക്ക്ബോൺ)	500 ഗ്രാം	159.02	160.73	161.13	0.25	1.33

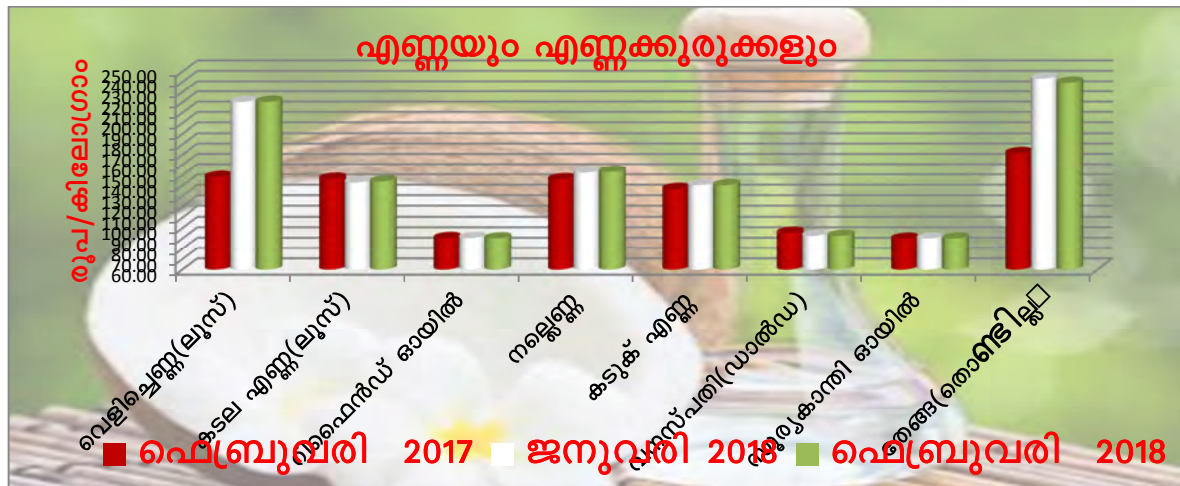


IV. എണ്ണയും എണ്ണക്കുറുക്കളും

തേങ്ങയുടെ വിലയിൽ ജനുവരി മുതൽ കണ്ടുവരുന്ന വിലക്കുറവ് ഫെബ്രുവരി അവസാനത്തോടെ വെളിച്ചെണ്ണയുടെ വിലയിലും കണ്ടു തുടങ്ങി എന്നതാണു വിപണിയിൽ അവലോകന മാസത്തിൽ കണ്ട എടുത്തു പറയേണ്ടുന്ന പ്രത്യേകത. എന്നാൽ തേങ്ങയുടെ വിലയിൽ കണ്ടുവരുന്ന കുറവിനു ആനുപാതികമായ ഒരു കുറവ് വെളിച്ചെണ്ണയുടെ വിലയിൽ ദൃശ്യമാവുന്നില്ല എന്നാണു വിലവിവരം നൽകുന്ന സൂചന.

തേങ്ങയുടെ ലഭ്യത വർദ്ധിച്ചു വരുന്നതായാണു വിപണിയിൽ നിന്നുള്ള വിലവരം അതുകൊണ്ടുതന്നെ തേങ്ങയുടെയും വെളിച്ചെണ്ണയുടെയും വിലയിൽ വരും മാസങ്ങളിൽ കാര്യമായ കുറവ് ദൃശ്യമാവാൻ ഇടയുണ്ട്. മാർച്ച് അവസാനത്തോടെ വെളിച്ചെണ്ണ വില കിലോഗ്രാമിനു 200 രൂപയിൽ താഴെ എത്താൻ ഇടയുണ്ടെന്നാണു വിപണിയിൽ നിന്നുള്ള സൂചന. മറ്റ് എണ്ണ ഇനങ്ങൾ കാര്യമായ വ്യതിയാനമില്ലാതെ വില സ്ഥിരത നിലനിർത്തി.

നം	ഇനങ്ങൾ	അളവ്	ഫെബ്രുവരി 2017	ജനുവരി 2018	ഫെബ്രുവരി 2018	മാസ ശതമാന വ്യതിയാനം	വാർഷിക ശതമാന വ്യതിയാനം
എണ്ണയും എണ്ണക്കുറുക്കളും							
1	വെളിച്ചെണ്ണ(ലൂസ)	കിലോഗ്രാം	148.30	220.39	220.57	0.08	48.73
2	കടല എണ്ണ(ലൂസ)	ലിറ്റർ	146.56	142.94	144.00	0.74	-1.75
3	റിഫൈൻഡ് ഓയിൽ	ലിറ്റർ	90.53	90.54	90.23	-0.34	-0.33
4	നല്ലെണ്ണ	ലിറ്റർ	146.07	152.43	153.32	0.58	4.96
5	കടുകു എണ്ണ	ലിറ്റർ	136.75	140.40	140.40	0.00	2.67
6	വനസ്പതി(ഡാൽഡ)	ലിറ്റർ	95.50	92.75	92.66	-0.10	-2.97
7	സൂര്യകാന്തി ഓയിൽ	ലിറ്റർ	89.82	90.00	90.04	0.04	0.24
8	തേങ്ങ(തൊണ്ടില്ലാതെ)	10 എണ്ണം	171.70	243.41	239.43	-1.64	39.45



V.സുഗന്ധ വ്യഞ്ജനങ്ങൾ


ഇന്ത്യയിലെ ഏറ്റവും കൂടുതൽ മുളക് ഉൽപാദന കേന്ദ്രമായ ആന്ധ്രപ്രദേശിൽ മുളക് ഉൽപാദനത്തിലുണ്ടായ കുറവ് വിപണിയിൽ മുളകിന്റെ വിലയിൽ കാര്യമായ വർദ്ധനവ് ഉണ്ടാക്കി.

ഉള്ളിയുടെ വിലയിൽ തുടർച്ചയായ കുറവ് അവലോകനമാസത്തിലും തുടർന്നുമാർച്ച് മാസത്തിലും വിലക്കുറവ് തുടരുന്നതെന്നതായാണു വിപണിയിൽ നിന്നുള്ള സൂചന.

കുരുമുളകിന്റെ വിലയിൽ മാസാദ്യം വിലക്കുറവിന്റെ സൂചന കണ്ടെങ്കിലും പിന്നീട് വില കുറയുന്നതായാണു കണ്ടൽകേരളിൽ ഏറ്റവും കൂടുതൽ കുരുമുളക് ഉൽപാദനം നടക്കുന്ന ഇടുക്കി,വയനാട് ജില്ലകളിൽ വിളവെടുപ്പ് അന്തിമ ഘട്ടത്തിലാണു.കൂടാതെ കർണാടകയിൽ വിളവെടുപ്പ് സീസൺ ആരംഭിച്ചു കഴിഞ്ഞു.

ഇറക്കുമതി കുരുമുളക് വിപണിയിൽ സജീവമായ് ഉള്ളതും ആഭ്യന്തര ഉൽപാദനവും കാരണം കുരുമുളക് കർഷകർ വിലക്കുറവിന്റെ ഭീഷണിയിലാണ്.

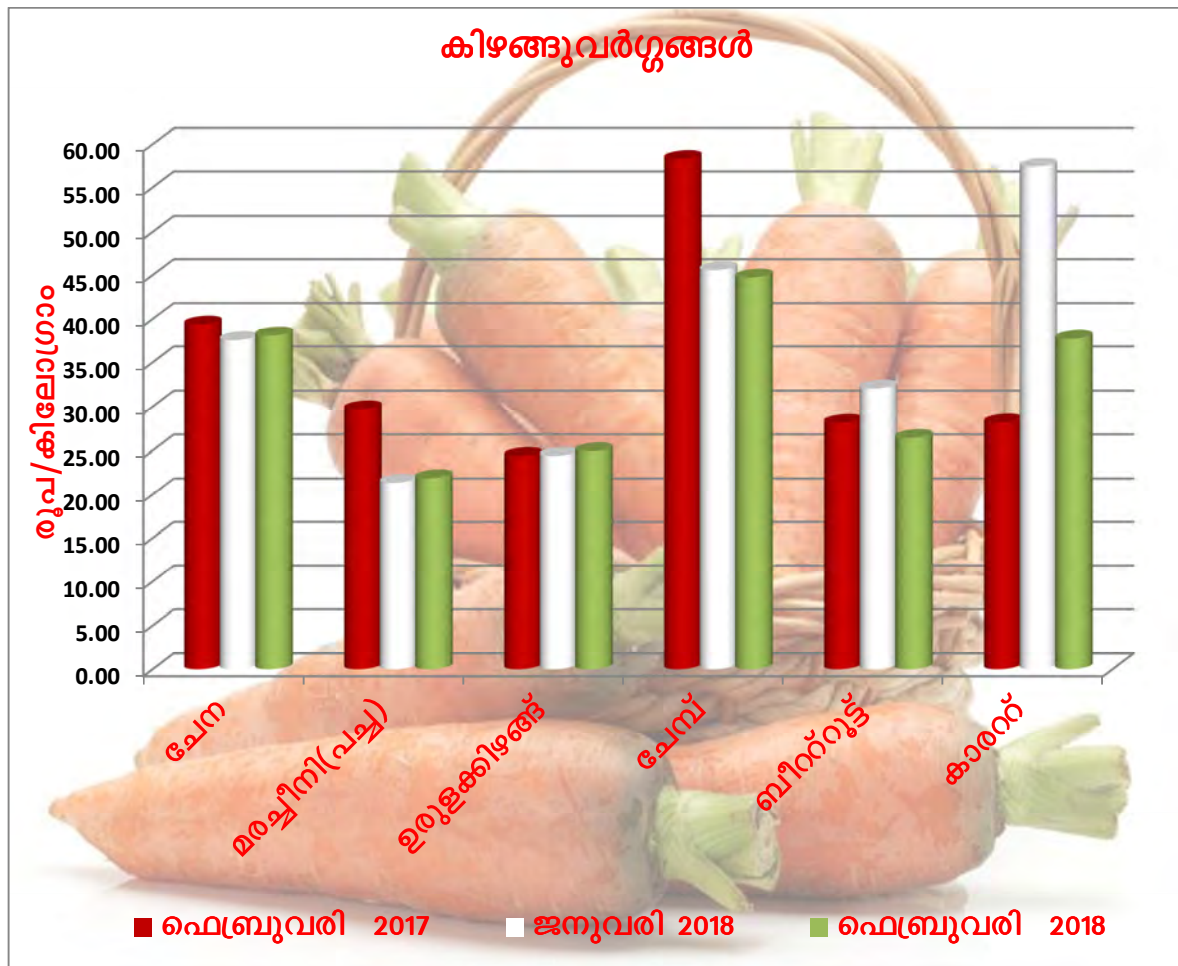
നം	ഇനങ്ങൾ	അളവ്	ഫെബ്രുവരി 2017	ജനുവരി 2018	ഫെബ്രുവരി 2018	മാസ ശതമാന വ്യതിയാനം	വാർഷിക ശതമാന വ്യതിയാനം
സുഗന്ധവ്യഞ്ജനങ്ങൾ							
1	മല്ലി	കിലോഗ്രാം	108.21	90.04	90.68	0.71	-16.20
2	മുളക്	കിലോഗ്രാം	117.01	99.88	107.30	7.43	-8.30
3	ഉള്ളി	കിലോഗ്രാം	36.97	74.43	44.04	-40.83	19.12
4	പുളി (തോടില്ലാതെ)	കിലോഗ്രാം	113.94	164.55	164.38	-0.10	44.27
5	ജീരകം	100 ഗ്രാം	28.66	29.52	29.79	0.91	3.94
6	കടുക്	100 ഗ്രാം	9.09	8.95	9.00	0.56	-0.99
7	ഉലുവ	100 ഗ്രാം	10.45	9.16	9.29	1.42	-11.10
8	മഞ്ഞൽ പൊടി	100 ഗ്രാം	18.75	18.18	18.25	0.39	-2.67
9	വെളുത്തുള്ളി	100 ഗ്രാം	16.58	8.26	8.28	0.24	-50.06
10	കുരുമുളക്(നാടൻ)	കിലോഗ്രാം	682.79	529.62	520.10	-1.80	-23.83



VI. കിഴങ്ങു വർഗ്ഗങ്ങൾ

കിഴങ്ങുവർഗ്ഗങ്ങളുടെ വില അവലോകന മാസമായ ഫെബ്രുവരിയിൽ സമ്മിശ്രമായ ഒരു പ്രവണതയാണു കാണിച്ചത്.ബീറ്റ്,കാററ് എന്നിവയുടെ വിലയിൽ കാര്യമായ കുറവ് രേഖപ്പെടുത്തി അതേ സമയം ചേന,മരച്ചീനി,ഉരുളക്കിഴങ്ങ് എന്നിവയുടെ വിലയിൽ വർദ്ധനവ് രേഖപ്പെടുത്തി.മരച്ചീനി ,ചേന എന്നിവ മാസാദ്യം വിലക്കുറവിന്റെ പ്രവണത കാണിച്ചപ്പോൾ ഉരുളക്കിഴങ്ങ്,ചേമ്പ് എന്നിവ വില കുറയുവാനുള്ള പ്രവണത കാണിച്ചു.

നം	ഉതങ്ങൾ	അളവ്	ഫെബ്രുവരി 2017	ജനുവരി 2018	ഫെബ്രുവരി 2018	മാസ ശതമാന വ്യതിയാനം	വാർഷിക ശതമാന വ്യതിയാനം
കിഴങ്ങുവർഗ്ഗങ്ങൾ							
1	ചേന	കിലോഗ്രാം	39.35	37.54	38.07	1.41	-3.25
2	മരച്ചീനി(പച്ച)	കിലോഗ്രാം	29.68	21.34	21.86	2.44	-26.35
3	ഉരുളക്കിഴങ്ങ്	കിലോഗ്രാം	24.35	24.39	24.91	2.13	2.30
4	ചേമ്പ്	കിലോഗ്രാം	58.30	45.57	44.71	-1.89	-23.31
5	ബീറ്റ്	കിലോഗ്രാം	28.14	32.07	26.41	-17.65	-6.15
6	കാററ്	കിലോഗ്രാം	28.18	57.41	37.68	-34.37	33.71



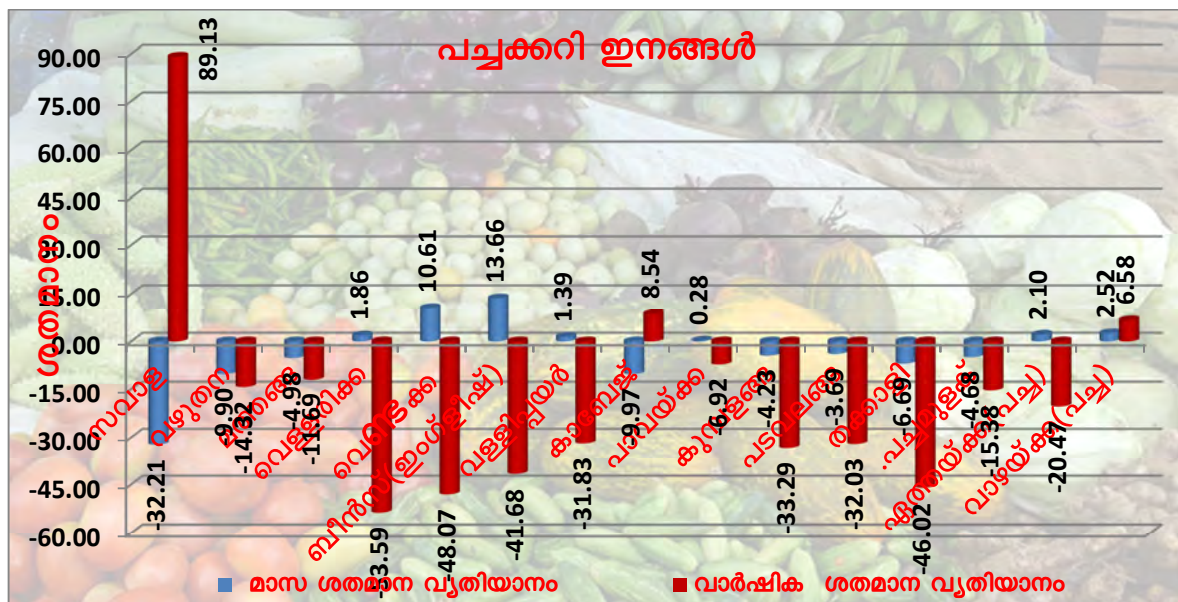
VII. പച്ചക്കറി ഇനങ്ങൾ

പച്ചക്കറി വിപണിയിൽ സജിശ്രദ്ധയായ ഒരു പ്രവണതയാണു അവലോകന മാസമായ ഫെബ്രുവരിയിൽ കണ്ടത്.

സവാള,തക്കാളി എന്നിവയുടെ വില കഴിഞ്ഞ മാസത്തെതു പോലെതന്നെ വിലക്കുറവ് തുടർന്നു.സവാളയുടെ വില മാർച്ച് മാസത്തിലും കുറവുണ്ടാകുമെന്നാണു വിപണിയിൽ നിന്നുള്ള സൂചന.

സവാള,വഴുതന,കാബേജ്,കുമ്പളങ്ങ,പടവലങ്ങ,തക്കാളി എന്നിവയുടെ വില ഉപഭോക്താവിനു ആശ്വാസം പകരുന്നതായിരുന്നു. അതേസമയം വെണ്ടക്ക,ബീൻസ് എന്നിവയുടെ വിലയിൽ വർദ്ധനവ് രേഖപ്പെടുത്തി.വാഴപ്പഴങ്ങളുടെ വിലയിൽ കണ്ടുവരുന്ന വർദ്ധനവ് ഏത്തയ്ക്ക(പച്ച),വാഴയ്ക്ക(പച്ച) എന്നിവയുടെ വിലയിലും നിഴലിച്ചു.

നം	ഇനങ്ങൾ	അളവ്	ഫെബ്രുവരി 2017	ജനുവരി 2018	ഫെബ്രുവരി 2018	മാസ ശതമാന വ്യതിയാനം	വാർഷിക ശതമാന വ്യതിയാനം
പച്ചക്കറി ഇനങ്ങൾ							
1	സവാള	കിലോഗ്രാം	16.75	46.73	31.68	-32.21	89.13
2	വഴുതന	കിലോഗ്രാം	31.43	29.89	26.93	-9.90	-14.32
3	മത്തങ്ങ	കിലോഗ്രാം	20.10	18.68	17.75	-4.98	-11.69
4	വെള്ളരിക	കിലോഗ്രാം	40.14	18.29	18.63	1.86	-53.59
5	വെണ്ടക്ക	കിലോഗ്രാം	66.22	31.09	34.39	10.61	-48.07
6	ബീൻസ്(ഇംഗ്ലീഷ്)	കിലോഗ്രാം	59.62	30.59	34.77	13.66	-41.68
7	വള്ളിച്ചയർ	കിലോഗ്രാം	61.04	41.04	41.61	1.39	-31.83
8	കാബേജ്	കിലോഗ്രാം	22.13	26.68	24.02	-9.97	8.54
9	പാവയ്ക്ക	കിലോഗ്രാം	46.96	43.59	43.71	0.28	-6.92
10	കുമ്പളങ്ങ	കിലോഗ്രാം	28.51	19.86	19.02	-4.23	-33.29
11	പടവലങ്ങ	കിലോഗ്രാം	41.03	28.96	27.89	-3.69	-32.03
12	തക്കാളി	കിലോഗ്രാം	28.92	16.73	15.61	-6.69	-46.02
13	പച്ചമുളക്	100 ഗ്രാം	4.81	4.27	4.07	-4.68	-15.38
14	ഏത്തയ്ക്ക(പച്ച)	കിലോഗ്രാം	47.15	36.73	37.50	2.10	-20.47
15	വാഴയ്ക്ക(പച്ച)	കിലോഗ്രാം	36.31	37.75	38.70	2.52	6.58

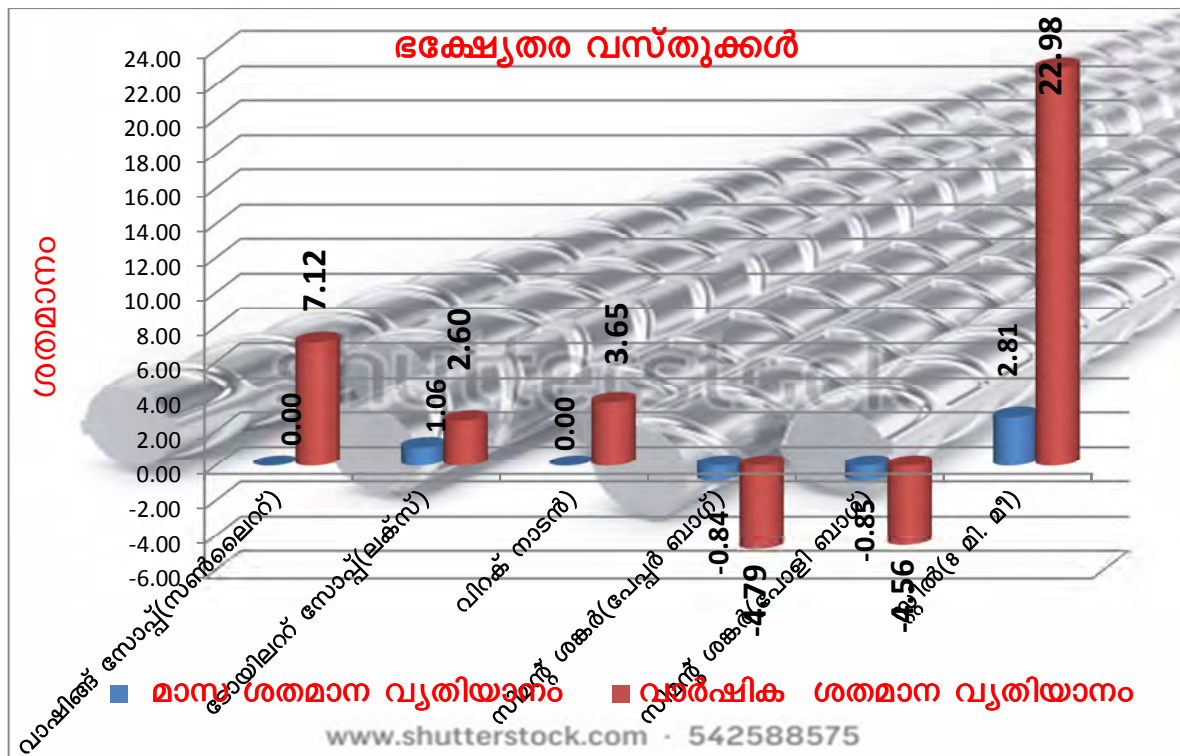


VIII. ഭക്ഷ്യതര വസ്തുക്കൾ

ഈ ഇനത്തിൽ സ്റ്റീലിന്റെ വിലയിൽ തുടർച്ചയായ വർദ്ധനവ് രേഖപ്പെടുത്തി. സിമന്റിന്റെ വിലയിൽ മാസാദ്യം വർദ്ധനവ് കണ്ടെങ്കിലും പിന്നീട് വിലക്കുറവ് ദൃശ്യമായി. എല്ലാ ഇനം സിമന്റിന്റെ വിലയിലും ഈ കുറവ് ദൃശ്യമായി. നിലവിൽ എല്ലാ ഇനം സിമന്റിന്റെയും വില 400 രൂപയിൽ താഴെ എത്തി നിൽക്കുകയാണുമാർച്ച് മാസത്തിലും വില വർദ്ധനവിനു സാധ്യത ഇല്ലെന്നാണു വിപണിയിൽ നിന്നുള്ള സൂചന.

നിർമ്മാണ ഭേദവയിലെ മാന്യം ഇതുവരെയും വിട്ടുമാറിയില്ലെന്നാണു വിപണിയിൽ നിന്നുള്ള സൂചനകൾ


നം	ഇനങ്ങൾ	അളവ്	ഫെബ്രുവരി 2017	ജനുവരി 2018	ഫെബ്രുവരി 2018	മാസ ശതമാന വ്യതിയാനം	വാർഷിക ശതമാന വ്യതിയാനം
ഭക്ഷ്യതര വസ്തുക്കൾ							
1	വാഷിങ്ങ് സോപ്പ്(സൺലൈറ്റ്)	1/2 ബാർ	18.54	19.86	19.86	0.00	7.12
2	ടോയിലറ്റ് സോപ്പ്(ലക്സ്)	ഒന്ന്(100 ഗ്രാം)	26.89	27.30	27.59	1.06	2.60
3	വിറക് നാടൻ	കിസ്റ്റ്	489.29	507.14	507.14	0.00	3.65
4	സിമന്റ് ശങ്കർ(പേപ്പർ ബാഗ്)	ഒന്ന്	407.50	391.25	387.97	-0.84	-4.79
5	സിമന്റ് ശങ്കർ(പോളി ബാഗ്)	ഒന്ന്	401.25	386.25	382.97	-0.85	-4.56
6	സ്റ്റീൽ(8 മി. മീ)	കിലോഗ്രാം	41.95	50.18	51.59	2.81	22.98



IX. പഴവർഗ്ഗങ്ങൾ

അവലോകനമാസമായ ഫെബ്രുവരിയിൽ പഴവർഗ്ഗങ്ങളിൽ മാതളം, തണ്ണിമത്തൻ എന്നിവയുടെ വിലയിൽ കാര്യമായ വ്യതിയാനം ദൃശ്യമായി. മാതളത്തിന്റെ വില കുതിച്ചുയർന്നു. അതേ സമയം സീസൺ ആരംഭിച്ചതോടെ തണ്ണിമത്തന്റെ വിലയിൽ കാര്യമായ കുറവ് കണ്ടു. എന്നാൽ കേരളത്തിൽ നിലവിലുള്ള ചൂടേറിയ കാലാവസ്ഥയിൽ തണ്ണിമത്തന്റെ ഉപഭോഗം വർദ്ധിക്കുന്നതോടെ വിലയിൽ വർദ്ധനവ് സാധ്യതയുണ്ട്. ഓറഞ്ച്, മുസമ്പി എന്നിവയുടെ വിലയിൽ കുറവ് രേഖപ്പെടുത്തി. മാങ്ങയുടെ സീസൺ ആരംഭിച്ചതോടെ മാർച്ച് അവസാനത്തോടെ മാങ്ങയുടെ വിലയിൽ കുറവ് ദൃശ്യമാവാൻ ഇടയുണ്ട്.

നം	ഇനങ്ങൾ	രൂപം	ഫെബ്രുവരി 2017	ജനുവരി 2018	ഫെബ്രുവരി 2018	മാസ ശതമാന വ്യതിയാനം	വാർഷിക ശതമാന വ്യതിയാനം
പഴവർഗ്ഗങ്ങൾ							
1	ഓറഞ്ച്(സിട്രസ്)	കിലോഗ്രാം	97.50	106.48	96.56	-9.31	-0.96
2	മുസമ്പി	കിലോഗ്രാം	55.48	59.33	58.17	-1.94	4.85
3	മാതളം	കിലോഗ്രാം	125.83	94.06	114.58	21.82	-8.94
4	ആപ്പിൾ(ഷീംല)	കിലോഗ്രാം	118.33	114.29	120.00	5.00	1.41
5	ഏത്തപ്പഴം	കിലോഗ്രാം	50.55	41.40	43.63	5.39	-13.69
6	വാഴപ്പഴംപാളയാതോടൻ	കിലോഗ്രാം	30.09	37.61	39.21	4.27	30.33
7	വാഴപ്പഴം രസകദളി	കിലോഗ്രാം	55.05	59.23	59.96	1.23	8.91
8	വാഴപ്പഴം പുവൻ	കിലോഗ്രാം	48.95	53.37	53.06	-0.58	8.39
9	വാഴപ്പഴം റോബസ്റ്റ്	കിലോഗ്രാം	30.45	32.88	32.48	-1.20	6.69
10	മാങ്ങ(നീലം)	കിലോഗ്രാം	90.01	95.00	101.67	7.02	12.95
11	തണ്ണിമത്തൻ(കിരൺ)	കിലോഗ്രാം	19.18	21.32	17.18	-19.43	-10.43
12	മുന്തിരി പച്ച കുരുവുള്ളത്	കിലോഗ്രാം	83.75	77.50	77.78	0.36	-7.13
13	മുന്തിരി കറുപ്പ് കുരുവുള്ളത്	കിലോഗ്രാം	54.17	59.00	57.00	-3.39	5.23



അനുബന്ധം

സാമ്പത്തിക സിദ്ധിവിവര കണക്ക് വകുപ്പ്							
നം	ഉറവിടങ്ങൾ	അളവ്	ഓഗസ്റ്റ് 2017	സെപ്റ്റംബർ 2018	ഓഗസ്റ്റ് 2018	മാസതോറോ വ്യതിയാനം	വാർഷിക തോറോ വ്യതിയാനം
ധാന്യങ്ങൾ							
1	അരി(ചുവപ്പ്) മട്ട	കിലോഗ്രാം	40.03	41.84	41.84	0.00	4.52
2	ചമ്പ	കിലോഗ്രാം	41.50	43.00	43.00	0.00	3.61
3	റോസ്	കിലോഗ്രാം	40.00	41.95	42.08	0.31	5.20
4	ആന്ധ്ര വെള്ള	കിലോഗ്രാം	38.35	37.68	37.69	0.03	-1.72
5	ജയ	കിലോഗ്രാം	43.34	39.52	39.64	0.29	-8.56
6	ഗോതമ്പ്	കിലോഗ്രാം	34.65	32.00	31.62	-1.20	-8.77
പയർ വർഗ്ഗങ്ങൾ							
1	ചെറുപയർ	കിലോഗ്രാം	82.74	84.79	85.86	1.26	3.77
2	ചെറുപയർ പരിപ്പ്	കിലോഗ്രാം	93.16	89.38	88.55	-0.93	-4.95
3	ഉഴുന്ന് പരിപ്പ്	കിലോഗ്രാം	116.95	92.20	89.45	-2.98	-23.51
4	ഉഴുന്ന് (തോടില്ലാതെ)	കിലോഗ്രാം	112.27	84.45	83.30	-1.36	-25.80
5	വൻപയർ	കിലോഗ്രാം	76.39	71.91	71.00	-1.27	-7.06
6	തുവരപരിപ്പ്	കിലോഗ്രാം	101.93	84.41	84.63	0.26	-16.97
7	കടല(വെളുത്ത്)	കിലോഗ്രാം	116.03	89.52	83.48	-6.75	-28.05
8	കടല(ചെറുത്ത്)	കിലോഗ്രാം	97.59	73.83	68.78	-6.84	-29.52
9	ചീസ് പരിപ്പ്	കിലോഗ്രാം	43.93	41.48	41.94	1.11	-4.53
10	മസൂർ പരിപ്പ്	കിലോഗ്രാം	85.53	71.35	72.04	0.97	-15.78
മറ്റ് ഭക്ഷ്യവസ്തുക്കൾ							
1	പഞ്ചസാര	കിലോഗ്രാം	43.50	39.09	38.04	-2.69	-12.55
2	കരുവെട്ടി	കിലോഗ്രാം	152.32	140.29	144.42	2.94	-5.19
3	ശർക്കര	കിലോഗ്രാം	55.42	55.77	54.23	-2.76	-2.15
4	കോഴിമുട്ട(വൈറ്റ് ലഗോൺ)	ഡസൺ	48.91	54.87	53.15	-3.13	8.67
5	ആട്ടിറച്ചി(എല്ലോടുകൂടിയത്)	കിലോഗ്രാം	495.71	521.61	525.00	0.65	5.91
6	കോഴി(ബ്രോയിലർ)(ജീവനുള്ളത്)	കിലോഗ്രാം	116.90	104.02	92.08	-11.48	-21.23
7	തേയില(കണ്ണൻ ദേവൻ)	500 ഗ്രാം	147.93	147.86	147.80	-0.04	-0.09
8	കാഷിഷൊടി(ബ്രൂക്ക്ബോൺ)	500 ഗ്രാം	159.02	160.73	161.13	0.25	1.33
ഏണ്ണയും എണ്ണക്കുരുക്കളും							
1	വെളിച്ചെണ്ണ(ലൂസ)	കിലോഗ്രാം	148.30	220.39	220.57	0.08	48.73
2	കടല എണ്ണ(ലൂസ)	ലിറ്റർ	146.56	142.94	144.00	0.74	-1.75
3	റിക്കൈൻഡ് ഓയിൽ	ലിറ്റർ	90.53	90.54	90.23	-0.34	-0.33
4	നല്ലെണ്ണ	ലിറ്റർ	146.07	152.43	153.32	0.58	4.96
5	കടുകു എണ്ണ	ലിറ്റർ	136.75	140.40	140.40	0.00	2.67
6	വനസ്പതി(ഡാൽഡ)	ലിറ്റർ	95.50	92.75	92.66	-0.10	-2.97
7	സൂര്യകാന്തി ഓയിൽ	ലിറ്റർ	89.82	90.00	90.04	0.04	0.24
8	തേങ്ങ(തൊണ്ടില്ലാതെ)	10 എണ്ണം	171.70	243.41	239.43	-1.64	39.45

നം	ഇനങ്ങൾ	അളവ്	ഓഡിറ്റ് 2017	2018	ഓഡിറ്റ് 2018	മാസ ശതമാന വ്യതിയാനം	വാർഷിക ശതമാന വ്യതിയാനം
സുഗന്ധവ്യഞ്ജനങ്ങൾ							
1	മല്ലി	കിലോഗ്രാം	108.21	90.04	90.68	0.71	-16.20
2	മുളക്	കിലോഗ്രാം	117.01	99.88	107.30	7.43	-8.30
3	ഉള്ളി	കിലോഗ്രാം	36.97	74.43	44.04	-40.83	19.12
4	പുളി (തോടില്ലാതെ)	കിലോഗ്രാം	113.94	164.55	164.38	-0.10	44.27
5	ജീരകം	100 ഗ്രാം	28.66	29.52	29.79	0.91	3.94
6	കടുക്	100 ഗ്രാം	9.09	8.95	9.00	0.56	-0.99
7	ഉലുവ	100 ഗ്രാം	10.45	9.16	9.29	1.42	-11.10
8	മഞ്ഞൽ പൊടി	100 ഗ്രാം	18.75	18.18	18.25	0.39	-2.67
9	വെളുത്തുള്ളി	100 ഗ്രാം	16.58	8.26	8.28	0.24	-50.06
10	കുരുമുളക്(നാടൻ)	കിലോഗ്രാം	682.79	529.62	520.10	-1.80	-23.83
കിഴങ്ങുവർഗ്ഗങ്ങൾ							
1	ചേന	കിലോഗ്രാം	39.35	37.54	38.07	1.41	-3.25
2	മരച്ചീനി(പച്ച)	കിലോഗ്രാം	29.68	21.34	21.86	2.44	-26.35
3	ഉരുളക്കിഴങ്ങ്	കിലോഗ്രാം	24.35	24.39	24.91	2.13	2.30
4	ചേമ്പ്	കിലോഗ്രാം	58.30	45.57	44.71	-1.89	-23.31
5	ബീറ്റ്	കിലോഗ്രാം	28.14	32.07	26.41	-17.65	-6.15
6	കാരറ്റ്	കിലോഗ്രാം	28.18	57.41	37.68	-34.37	33.71
പച്ചക്കറി ഇനങ്ങൾ							
1	സവാള	കിലോഗ്രാം	16.75	46.73	31.68	-32.21	89.13
2	വഴുതന	കിലോഗ്രാം	31.43	29.89	26.93	-9.90	-14.32
3	മത്തങ്ങ	കിലോഗ്രാം	20.10	18.68	17.75	-4.98	-11.69
4	വെള്ളരി	കിലോഗ്രാം	40.14	18.29	18.63	1.86	-53.59
5	വെണ്ട	കിലോഗ്രാം	66.22	31.09	34.39	10.61	-48.07
6	ബീൻ(ഇംഗ്ലീഷ്)	കിലോഗ്രാം	59.62	30.59	34.77	13.66	-41.68
7	വള്ളിച്ചെട	കിലോഗ്രാം	61.04	41.04	41.61	1.39	-31.83
8	കാബേജ്	കിലോഗ്രാം	22.13	26.68	24.02	-9.97	8.54
9	പാവയ്ക്ക	കിലോഗ്രാം	46.96	43.59	43.71	0.28	-6.92
10	കുമ്പളങ്ങ	കിലോഗ്രാം	28.51	19.86	19.02	-4.23	-33.29
11	പടവലങ്ങ	കിലോഗ്രാം	41.03	28.96	27.89	-3.69	-32.03
12	തക്കാളി	കിലോഗ്രാം	28.92	16.73	15.61	-6.69	-46.02
13	പച്ചമുളക്	100 ഗ്രാം	4.81	4.27	4.07	-4.68	-15.38
14	ഏത്തയ്ക്ക(പച്ച)	കിലോഗ്രാം	47.15	36.73	37.50	2.10	-20.47
15	വാഴയ്ക്ക(പച്ച)	കിലോഗ്രാം	36.31	37.75	38.70	2.52	6.58

നം	ഉത്തരങ്ങൾ	അളവ്	ഓഡിറ്റ് വില 2017	ജനുവരി 2018	ഓഡിറ്റ് വില 2018	മാസ തോറോ വ്യതിയാനം	വാർഷിക തോറോ വ്യതിയാനം
ഭക്ഷ്യപദാർത്ഥ വസ്തുക്കൾ							
1	വാഷിങ്ങ് സോപ്പ്(സൺലൈറ്റ്)	1/2 ബാർ	18.54	19.86	19.86	0.00	7.12
2	ടോയിലറ്റ് സോപ്പ്(ലക്സ്)	ഒന്ന്(100 ഗ്രാം)	26.89	27.30	27.59	1.06	2.60
3	വീറ്റിക് (നാടൻ)	ക്വിന്റൽ	489.29	507.14	507.14	0.00	3.65
4	സിമന്റ് ശേർ(പേപ്പർ ബാഗ്)	ഒന്ന്	407.50	391.25	387.97	-0.84	-4.79
5	സിമന്റ് ശേർ(പേപ്പർ ബാഗ്)	ഒന്ന്	401.25	386.25	382.97	-0.85	-4.56
6	സ്റ്റീൽ(8 മി. മി)	കിലോഗ്രാം	41.95	50.18	51.59	2.81	22.98
പഴവർഗ്ഗങ്ങൾ							
1	ഓറഞ്ച്(സിട്രസ്)	കിലോഗ്രാം	97.50	106.48	96.56	-9.31	-0.96
2	മുസമ്പി	കിലോഗ്രാം	55.48	59.33	58.17	-1.94	4.85
3	മാതളം	കിലോഗ്രാം	125.83	94.06	114.58	21.82	-8.94
4	ആപ്പിൾ(ഷീംഗ)	കിലോഗ്രാം	118.33	114.29	120.00	5.00	1.41
5	ഏത്തപ്പഴം	കിലോഗ്രാം	50.55	41.40	43.63	5.39	-13.69
6	വാഴപ്പഴം(പാലായംതോടൻ)	കിലോഗ്രാം	30.09	37.61	39.21	4.27	30.33
7	വാഴപ്പഴം രസകരളി	കിലോഗ്രാം	55.05	59.23	59.96	1.23	8.91
8	വാഴപ്പഴം പൂവൻ	കിലോഗ്രാം	48.95	53.37	53.06	-0.58	8.39
9	വാഴപ്പഴം റോബസ്റ്റ്	കിലോഗ്രാം	30.45	32.88	32.48	-1.20	6.69
10	മാങ്ങ(നീലം)	കിലോഗ്രാം	90.01	95.00	101.67	7.02	12.95
11	തണ്ണിമത്തൻ	കിലോഗ്രാം	19.18	21.32	17.18	-19.43	-10.43
12	മുന്തിരി പച്ച കുരുവുള്ളത്	കിലോഗ്രാം	83.75	77.50	77.78	0.36	-7.13
13	മുന്തിരി കറുപ്പ് കുരുവുള്ളത്	കിലോഗ്രാം	54.17	59.00	57.00	-3.39	5.23