



കേരള സർക്കാർ

കേരള പൊതുവിപണി വില അവലോകനം
ഫെബ്രുവരി 2022



പ്രൈസസ് വിഭാഗം
സാമ്പത്തിക സ്ഥിതിവിവരകണക്ക് വകുപ്പ്
(DEPARTMENT OF ECONOMICS AND STATISTICS)

തിരുവനന്തപുരം



കേരള സർക്കാർ
പിണറായി വിജയൻ
മുഖ്യമന്ത്രി

നം.1360/പ്രസ്/സി.എം.ഒ/2017.

നവംബർ 24, 2017

സന്ദേശം

സാമ്പത്തിക സ്ഥിതിവിവര കണക്ക് വകുപ്പ് 'കേരള പൊതു വിപണി' എന്ന പേരിൽ 2017 നവംബർ മുതൽ ഒരു മാസസിൻ പ്രസിദ്ധീകരിക്കുന്നു എന്നറിഞ്ഞതിൽ സന്തോഷം. തൊട്ടു മുൻ മാസത്തെ വിപണി വിലയെ അവലോകനം ചെയ്തുകൊണ്ടുള്ള ഈ പ്രസിദ്ധീകരണത്തിന് എല്ലാ ഭാവുകങ്ങളും നേരുന്നു.

പിണറായി വിജയൻ

The Director General
Economic & Statistics Department
Vikas Bhavan, Thiruvananthapuram

ആമുഖം

സാമ്പത്തിക സ്ഥിതിവിവര കണക്ക് വകുപ്പ് സംസ്ഥാനത്തെ സ്ഥിതിവിവര കണക്കുകൾ ശേഖരിക്കുന്നതിനും റിപ്പോർട്ട് ചെയ്യുന്നതിനുമുള്ള ഔദ്യോഗിക ഏജൻസിയാണ്. വകുപ്പിലെ പ്രധാനപ്പെട്ട ഒരു വിഭാഗമാണ് പ്രൈസസ് വിഭാഗം. വിലശേഖരണവും അതിന്റെ അപഗ്രഥനവും റിപ്പോർട്ടിങ്ങും ഈ വിഭാഗത്തിന്റെ ചുമതലയാണ്. വിവിധ ഇനം വിലകൾ ഈ വകുപ്പ് ശേഖരിച്ച് റിപ്പോർട്ട് ചെയ്യുന്നു. കാർഷിക വിളകളുടെ കൃഷിയിടത്തെ മൊത്ത , ചില്ലറ വിലകൾ, കമ്പോള മൊത്ത, ചില്ലറ വിലകൾ എന്നിവ ഇതിൽ പ്രധാനപ്പെട്ടവയാണ്. ഈ വില വിവരങ്ങൾ ഉപയോഗിച്ചു സംസ്ഥാനത്തെ സാധനങ്ങളുടെ വിലനിലവാരം അവലോകനം ചെയ്യുന്നതോടൊപ്പം, വിവിധ സൂചികകൾ തയ്യാറാക്കുകയും ചെയ്യുന്നു. (ഉപഭോക്തൃ വിലസൂചിക, കാർഷിക ഉൽപ്പന്നങ്ങളുടെ മൊത്ത വില സൂചിക, കർഷകരുടെ തുല്യതാ സൂചിക.)

സംസ്ഥാനത്തെ അവശ്യ സാധനങ്ങളുടെ വിലനിലവാരം മോണിറ്റർ ചെയ്യുക എന്ന ഉദ്ദേശത്തോടെ ഈ വിഭാഗം 50 ഇനം അവശ്യ സാധനങ്ങളുടെ ചില്ലറ വിലകൾ ദിനംപ്രതി എല്ലാ ജില്ലാ ആസ്ഥാനങ്ങളിൽ നിന്നും ഏറ്റവും കൂടുതൽ കച്ചവടം നടക്കുന്ന മാർക്കറ്റിലെ, ഏറ്റവും കൂടുതൽ കച്ചവടം നടക്കുന്ന കടകളിൽ നിന്നും ജില്ലകളിലെ വിലശേഖരണ ഉദ്യോഗസ്ഥർ മുഖേന ശേഖരിച്ച് വകുപ്പിലെ കമ്പ്യൂട്ടർ വിഭാഗം തയ്യാറാക്കിയ Online Software ലൂടെ വകുപ്പ് ആസ്ഥാനത്തു വച്ച് റിപ്പോർട്ട് തയ്യാറാക്കി വൈകുന്നേരത്തോടുകൂടി സർക്കാരിലേക്കും സിവിൽ സപ്ലൈസ് ,റിസർവ് ബാങ്ക് , കൺസ്യൂമർഐഡ്, മററ് ഏജൻസികൾ എന്നിവർക്കും അയച്ചുകൊടുക്കുന്നു.

കേരളത്തിൽ പൊതുവിപണിയിൽ വിൽപ്പനക്കായി വരുന്ന സാധനങ്ങളിൽ ഭൂരിഭാഗവും ഇതര സംസ്ഥാനങ്ങളിൽ നിന്നും വരുന്നവയാണ് ആയതിനാൽ വില നിയന്ത്രണത്തിൽ പലപ്പോഴും സംസ്ഥാനത്തിന് നിയന്ത്രിക്കാനാവാത്ത പല ഘടകങ്ങളും ഉണ്ടാവുന്നു.കാലാവസ്ഥാ വ്യതിയാനം ,സമരങ്ങൾ, ഇന്ധന വില വർദ്ധനവ് ,സംസ്ഥാനാന്തര ബന്ധങ്ങൾ ഇതര സംസ്ഥാനങ്ങളിലെ വിപണി ചാഞ്ചാട്ടങ്ങൾ ഇങ്ങനെ നിരവധി ഘടകങ്ങൾ കേരളത്തിലെ വിപണി വിലയെ സ്വാധീനിക്കുന്നു ഇക്കാരണങ്ങളാൽ വിപണി വിലയെ നിയന്ത്രിച്ചു നിർത്തുക എന്നുള്ളത് കേരളത്തിലെ ഏതൊരു സർക്കാരിനെയും സംബന്ധിച്ചിടത്തോളം വളരെ ശ്രമകരമായ ഒരു ജോലിയായി മാറുന്നു. ഈ സാഹചര്യത്തിൽ വിപണിയിൽ ഇടപെടുന്നതിനുവേണ്ടി ആവശ്യമായി വരുന്ന വിലനിലവാരം ശേഖരിച്ചു അവലോകനം നടത്തി സർക്കാരിന് നൽകുന്ന ഒരു ഉദ്യമമാണ് ഈ പ്രസിദ്ധീകരണത്തിലൂടെ ലക്ഷ്യമിടുന്നത്.

വകുപ്പ് 'പ്രൈസ് ബുള്ളറ്റിൻ' എന്ന പേരിൽ ഇംഗ്ലീഷിലുള്ള പ്രസിദ്ധീകരണം എല്ലാ മാസവും പ്രസിദ്ധീകരിച്ചു വരുന്നു. ഔദ്യോഗിക ഭാഷ പൂർണ്ണമായും മാതൃഭാഷയിലേക്ക് മാറ്റുന്നതിനുള്ള ശ്രമത്തിന്റെ ഭാഗമായി ഈ വകുപ്പ് ഏറ്റെടുത്ത ഒരു ഉദ്യമമാണ് 'കേരള പൊതുവിപണി വില അവലോകനം' എന്ന പ്രസിദ്ധീകരണം. പ്രൈസ് ബുള്ളറ്റിനിൽ നിന്നും കാലികമായ മാറ്റങ്ങൾ ഉൾക്കൊണ്ട് കൂടുതൽ പ്രാധാന്യമുള്ള ഇനങ്ങൾ ഉൾപ്പെടുത്തി "കേരള പൊതുവിപണി വില അവലോകനം" എന്ന പ്രസിദ്ധീകരണം 2017 നവംബർ മുതൽ വകുപ്പ് പുറത്തിറക്കുന്നു. ദിവസേന വില ശേഖരിക്കുന്ന 50 ഇനം അവശ്യ സാധനങ്ങൾ, അധിക ഇനങ്ങൾ, ആഴച്ചതോറ്റും ശേഖരിക്കുന്ന 20 ഇനങ്ങൾ, പഴ വർഗ്ഗങ്ങൾ എന്നിവയിൽ നിന്നും പ്രാധാന്യമുള്ള ഇനങ്ങൾ തിരഞ്ഞെടുത്ത് അവയുടെ സംസ്ഥാന ശരാശരി വിലയാണ് പ്രസിദ്ധീകരണത്തിനായി ഉപയോഗിച്ചിരിക്കുന്നത്.

സംസ്ഥാനത്തെ എല്ലാ ജില്ലാ വിപണികളിൽ നിന്നും, മൊത്ത, ചില്ലറ കച്ചവടക്കാരിൽ നിന്നും,, വിവിധ കേന്ദ്ര സംസ്ഥാന സർക്കാർ റിപ്പോർട്ടുകളെയും, അന്താരാഷ്ട്ര ഏജൻസികളുടെ റിപ്പോർട്ടുകളെയും വകുപ്പിന്റെ ഇൻവെസ്റ്റിഗേറ്റർമാരിൽ നിന്നും ലഭിച്ച വിവരങ്ങളെയും ആധാരമാക്കിയാണ് ഈ റിപ്പോർട്ട് തയ്യാറാക്കിയിരിക്കുന്നത്.

ജില്ലകളിലെ പ്രൈസ് റിപ്പോർട്ടർമാരും ഇതുമായി ബന്ധപ്പെട്ട മറ്റ് ഉദ്യോഗസ്ഥരും അവരുടെ കർത്തവ്യ നിർവ്വഹണത്തിൽ അഭിനന്ദനം അർഹിക്കുന്നു.

വകുപ്പിലെ പ്രൈസസ് വിഭാഗം തയ്യാറാക്കിയ ഈ പ്രസിദ്ധീകരണത്തെക്കുറിച്ചുള്ള അഭിപ്രായങ്ങൾ സ്വാഗതം ചെയ്യുന്നു.

തിരുവനന്തപുരം
28-03-2022

(ഒപ്പ്)
സജീവ് .പി .പി
ഡയറക്ടർ

അവലോകനം

അവലോകന മാസത്തിൽ ജനുവരി മാസത്തെ അപേക്ഷിച്ച് വിപണിയിൽ പൊതുവെ വിലക്കുറവ് അനുഭവപ്പെട്ടു. കഴിഞ്ഞമാസങ്ങളിൽ വർദ്ധിച്ചിരുന്ന അരിയുടെ വിലയിൽ നേരിയ കുറവുണ്ടായി. പയർ വർഗ്ഗങ്ങളുടെ വിലയിലും നേരിയ കുറവുണ്ടായി. കഴിഞ്ഞമാസങ്ങളിൽ തുടർച്ചയായ വർദ്ധനവ് രേഖപ്പെടുത്തിയിരുന്ന വൻപയറിന്റെ വിലയിൽ ഗണ്യമായ തോതിൽ കുറവുണ്ടായിട്ടുണ്ട്. കോഴിയിറച്ചിയുടെ വിലയിൽ ഗണ്യമായ തോതിൽ വർദ്ധനവുണ്ടായി. വർദ്ധനവ് തുടരാൻ ഇടയുണ്ടെന്നാണ് ലഭിക്കുന്ന സൂചന ഭക്ഷ്യ എണ്ണകളിൽ മാസാവസാനം വർദ്ധനവിനുള്ള പ്രവണത പ്രകടമായി. അതേസമയം പച്ചക്കറികളുടെ വിലയിൽ ഗണ്യമായ തോതിൽ വിലക്കുറവ് അനുഭവപ്പെട്ടു.

അവലോകനമാസം അവസാനിക്കുമ്പോൾ ലോകത്തെ ആശങ്കയുടെ മുൾമുനയിൽ നിർത്തിക്കൊണ്ട് യുക്രൈൻ -റഷ്യ യുദ്ധം മുർദ്ധന്യത്തിലേക്ക് നീങ്ങുകയാണ്. ഉക്രൈനും റഷ്യയും തമ്മിലാണ് യുദ്ധമെങ്കിലും ഇതിന്റെ സാമ്പത്തിക ആഘാതം ലോകത്തിന്റെ എല്ലാ കോണുകളിലേക്കും, എല്ലാ മേഖലകളിലേക്കും പല വിധത്തിലും അതിവേഗം പരിവർത്തനം ചെയ്യപ്പെടുകയാണ്.

ലോകത്തിലെ പ്രധാനപ്പെട്ട സൺഫുഡ് ,ഗോതമ്പ് ഉത്പാദക രാജ്യങ്ങളാണ് യുക്രൈനും റഷ്യയും. ഉക്രൈനിൽ നിന്നും റഷ്യയിൽ നിന്നുമുള്ള ഗോതമ്പ് പല രാജ്യങ്ങളിലേക്കും കയറ്റുമതി ചെയ്യപ്പെടുന്നു. ഈജിപ്ത്, തുർക്കി, നൈജീരിയ എന്നിവ ഉൾപ്പെടെ ആഫ്രിക്കൻ രാജ്യങ്ങൾ ആശ്രയിക്കുന്നത് ഈ ഗോതമ്പിനെയാണ്. കരിങ്കടലിൽ കൂടിയുള്ള ചരക്ക് നീക്കങ്ങൾക്ക് ഷിപ്പിംഗ് കമ്പനികൾ ഉയർന്ന ഇൻഷുറൻസ് പ്രീമിയം ഈടാക്കിത്തുടങ്ങിയിട്ടുണ്ട്. ഇത് ഭക്ഷ്യ എണ്ണ വിലയെ നേരിട്ട് ബാധിക്കും. പാചക എണ്ണകളുടെ ഇന്ത്യയുടെ വർദ്ധിച്ചുവരുന്ന ഡിമാൻഡാണ് ഇന്ത്യയുടെ പ്രശ്നങ്ങൾ വർദ്ധിപ്പിക്കുന്നത്.

ഇന്ത്യയിൽ ജൂണിൽ ഖാരിഫ് സീസൺ ആരംഭിക്കാനിരിക്കെ, റഷ്യ-യുക്രൈൻ യുദ്ധം കാർഷിക മേഖലയ്ക്ക് ആവശ്യമായ വളം ലഭ്യതയെ ബാധിക്കുമോ എന്നുള്ള ആശങ്ക നിലനിൽക്കുകയാണ് . ലോകത്തിലെ പൊട്ടാഷ് ഉല്പാദനത്തിൽ രണ്ടാം സ്ഥാനത്ത് നിൽക്കുന്ന രാജ്യമാണ് റഷ്യ . ഡൈ-അമോണിയം ഫോസ്ഫേറ്റിന്റെ (ഡിഎഫി) ഉൽപാദനത്തിൽ ഉപയോഗിക്കുന്ന പൊട്ടാഷിന്റെ ഏറ്റവും വലിയ രണ്ടാമത്തെ ഉത്പാദകരാണ് റഷ്യ. ഇപ്പോൾ ഡിഎഫി കൃഷിക്ക് നിർണ്ണായകമാണ്, യുദ്ധം നീണ്ടു നിന്നാൽ വരാനിരിക്കുന്ന ഖാരിഫ് സീസണിൽ കർഷകർക്ക് മോശം വിലവ് അനുഭവപ്പെടാം എന്ന് മാത്രമല്ല ഉത്പാദന ചെലവിലും ഗണ്യമായ വർദ്ധനവിന് കാരണമായേക്കാം. നിലവിൽ ഡിഎഫി വില ഏറ്റവും ഉയർന്ന നിലയിലാണ്, നൈട്രജൻ വളങ്ങൾ 560 ഡോളറിൽ നിന്ന് 700 ഡോളറായി ഉയർന്നു. ഇത് കർഷകർക്ക് നഷ്ടം വരുത്തുന്നതിനും കാർഷികോല്പന്നങ്ങളുടെ വില വർദ്ധനവിനും കാരണമായേക്കാം . യൂറിയ, നൈട്രജൻ-ഫോസ്ഫേറ്റ്, പൊട്ടാസ്യം (എൻപികെ) വളം ഇതിനകം നീക്കിയിരിപ്പുണ്ടെന്നാണ് സർക്കാർ കണക്കുകൾ സൂചിപ്പിക്കുന്നത് , എന്നിരുന്നാലും വിതരണത്തിൽ ഇന്ത്യയ്ക്ക് കാര്യമായ കുറവുണ്ടാവാൻ സാധ്യത ഉണ്ട്.

ഉക്രൈനിൽ നിന്നും റഷ്യയിൽ നിന്നുമുള്ള നൈട്രജൻ വളം ഇറക്കുമതിയിലെ കുറവ് ആഭ്യന്തര വിതരണവും മറ്റ് വിതരണക്കാരിൽ നിന്നുള്ള ഇറക്കുമതിയും വർദ്ധിപ്പിച്ചുകൊണ്ട് ഇന്ത്യക്ക് നികത്താൻ സാധിക്കുമെന്ന് പ്രതീക്ഷിക്കുന്നു. എന്നാൽ പൊട്ടാസ്യം വളങ്ങളുടെ കാര്യത്തിൽ യുദ്ധം മൂലമുണ്ടായ വിതരണക്കുറവിന്റെ ബുദ്ധിമുട്ട് നേരിട്ട് അനുഭവപ്പെട്ടേക്കാം.

കരിങ്കടൽ മേഖലയിൽ നിന്ന് ഇന്ത്യയിലേക്ക് 380,000 മെട്രിക് ടൺ സൂര്യകാന്തി എണ്ണ കയറ്റുമതി നിർത്തിവെച്ചിരിക്കുന്നതായാണ് റിപ്പോർട്ടുകൾ. ഇന്ത്യയാണ് ഉക്രൈനിലെ സൂര്യകാന്തി എണ്ണയുടെ ഏറ്റവും വലിയ വിപണി, 2021-ൽ ഇന്ത്യയിലേക്ക് \$1.9 ബില്യൺ കയറ്റുമതി ചെയ്തു. ഇന്ത്യയിൽ ഇതിനകം ഭക്ഷ്യ എണ്ണകളുടെ വില ഗണ്യമായ തോതിൽ വർദ്ധിച്ചിട്ടുണ്ട്.

സംഘർഷം ഏറ്റവും കൂടുതൽ ബാധിക്കുന്നത് ക്രൂഡ് ഓയിൽ വിലയെയാണ്. ക്രൂഡ് ഓയിൽ വില ഫെബ്രുവരി അവസാനത്തോടെ 100 ഡോളർ കടന്നു. യുദ്ധം നീണ്ടു നിൽക്കുകയെങ്കിൽ ക്രൂഡ് ഓയിൽ വിലയിൽ ഗണ്യമായ തോതിൽ ഉയരാൻ സാധ്യതയുണ്ട്. ഇത് എല്ലാ അവശ്യ സാധനങ്ങളുടെയും വിലയിൽ വർദ്ധനവ് സൃഷ്ടിക്കും. കേരളം പോലുള്ള ഒരു ഉപഭോക്തൃ സംസ്ഥാനത്തെയും അത് ഏറ്റവും കൂടുതൽ ബാധിക്കുന്നത്.

ഫുഡ് ആൻറ് അഗ്രികൾച്ചറൽ ഓർഗനൈസേഷന്റെ ഫെബ്രുവരി മാസത്തെ ഫുഡ് പ്രൈസ് ഇൻഡക്സ് ജനുവരിയെ അപേക്ഷിച്ച് 5.3 പോയിന്റ് വർദ്ധിച്ച് 140.7 പോയിന്റായി. വെജിറ്റബിൾ ഓയിൽ, പാൽ ഉൽപ്പന്നങ്ങളുടെ വില ഉപസൂചികകളിലെ വൻ വർദ്ധനയാണ് ഫെബ്രുവരിയിലെ വർദ്ധനവിന് കാരണമായത്. ധാന്യങ്ങൾ, മാംസം എന്നിവയുടെ വിലയും ഉയർന്നു, അതേസമയം പഞ്ചസാര വില ഉപസൂചിക തുടർച്ചയായ മൂന്നാം മാസവും ഇടിഞ്ഞു.

ധാന്യവില സൂചിക ഫെബ്രുവരിയിൽ ശരാശരി 144.8 പോയിന്റാണ്, ജനുവരിയിൽ നിന്ന് 4.2 പോയിന്റും (3.0 ശതമാനം) ഒരു വർഷം മുമ്പുള്ളതിനേക്കാൾ 18.7 പോയിന്റും (14.8 ശതമാനം) ഉയർന്നു. ഫെബ്രുവരിയിൽ, എല്ലാ പ്രധാന ധാന്യങ്ങളുടെയും വില വർദ്ധിച്ചു. രണ്ട് പ്രധാന ഗോതമ്പ് കയറ്റുമതിക്കാരായ ഉക്രെയ്നിൽ നിന്നും റഷ്യൻ ഫെഡറേഷനിൽ നിന്നുമുള്ള കയറ്റുമതി തടസ്സപ്പെട്ടതും കരിങ്കടൽ മേഖലയിലെ അനശ്ചിതത്വങ്ങളും ആഗോള ഗോതമ്പ് വില 2.1 ശതമാനം വർദ്ധിച്ചു. ഫെബ്രുവരിയിൽ അന്താരാഷ്ട്ര അരിവില 1.1 ശതമാനം വർദ്ധിച്ചു.

വെജിറ്റബിൾ ഓയിൽ വില സൂചിക ഫെബ്രുവരിയിൽ ശരാശരി 201.7 പോയിന്റ് ആയി , ജനുവരി മാസത്തേക്കാൾ 15.8 പോയിന്റ് (8.5 ശതമാനം) ഉയർന്ന് റെക്കോർഡ് വർദ്ധനാവ് രേഖപ്പെടുത്തി . ഈന്തപ്പന, സോയ, സൂര്യകാന്തി എണ്ണ എന്നിവയുടെ വില വർദ്ധിച്ചതാണ് തുടർച്ചയായ വില വർദ്ധനവിന് കാരണമായത്. ഫെബ്രുവരിയിൽ, ലോകത്തിലെ മുൻനിര പാമോയിൽ കയറ്റുമതിക്കാരായ ഇന്തോനേഷ്യയിൽ നിന്നുള്ള കയറ്റുമതി ലഭ്യത കുറഞ്ഞതും ആഗോള ഡിമാന്റും കാരണം തുടർച്ചയായ രണ്ടാം മാസവും അന്താരാഷ്ട്ര പാം ഓയിൽ വില വർദ്ധിച്ചു. തെക്കേ അമേരിക്കയിലെ സോയാബീൻ ഉൽപാദന നില വഷളായതിനെ തുടർന്ന് സോയ ഓയിൽ വില ഉയർന്നുകൊണ്ടിരുന്നു. അന്താരാഷ്ട്ര തലത്തിൽ സൂര്യകാന്തി എണ്ണ വിലയും ഗണ്യമായി വർദ്ധിച്ചു, കരിങ്കടൽ മേഖലയിലെ സ്ഥിതിയെക്കുറിച്ചുള്ള ആശങ്കകൾ വില വർദ്ധനവിന് ആക്കം കൂട്ടി , ഇത് കയറ്റുമതി കുറയ്ക്കാൻ സാധ്യതയുണ്ട്. ക്രൂഡ് ഓയിൽ വില കുതിച്ചുയരുന്നതും സസ്യ എണ്ണ വില വർദ്ധനവിന് കാരണമായി.

റാബി-വിളകൾ വളരുന്ന പ്രധാന സംസ്ഥാനങ്ങളിൽ മതിയായ ശീതകാല മഴയും മെച്ചപ്പെട്ട ജലസംഭരണി നിലയും വിളകളുടെ പ്രതീക്ഷകൾക്ക് തിളക്കം നൽകി. എണ്ണക്കുരു കാർഷിക വിസ്തൃതിയിൽ ഗണ്യമായ കുതിച്ചുചാട്ടത്തിന്റെ പിൻബലത്തിൽ, റാബി വിളകളുടെ മൊത്തത്തിലുള്ള കാർഷിക വിസ്തൃതി ഈ സീസണിന്റെ അവസാനത്തിൽ 700 ലക്ഷം ഹെക്ടർ എന്ന പുതിയ റെക്കോർഡ് എത്തി. 2021-22ൽ ഗോതമ്പ് (343 ലക്ഷം ഹെക്ടർ) 2020-21 വർഷത്തെ കാർഷിക വിസ്തൃതിയേക്കാൾ (346 ലക്ഷം ഹെക്ടർ) അല്പം കുറവാണെങ്കിലും എണ്ണക്കുരുക്കൾ, പ്രധാനമായും കടുക്/ റാപ്പ്സീഡ് എന്നിവയുടെ വിതയ്ക്കൽ മെച്ചപ്പെട്ട പ്രകടനം കാഴ്ചവച്ചു.

4-03-2022 ലെ കണക്കനുസരിച്ച് വേനൽക്കാല വിളകളുടെ കാർഷിക വിസ്തൃതിയിൽ കഴിഞ്ഞ വർഷം ഇതേ കാലയളവിനേക്കാൾ നേരിയ കുറവ് കാണിക്കുന്നു. കഴിഞ്ഞ വർഷം ഇതേ കാലയളവിൽ 29.37 ലക്ഷം ഹെക്ടർ ആയിരുന്ന വിസ്തൃതി ഈ വർഷം 29.24 ലക്ഷം ഹെക്ടർ എന്ന നിലയിലാണ് അന്തിമ കണക്കിൽ ഏതാണ്ട് കഴിഞ്ഞ വർഷത്തെ അതേ നില എത്തുമെന്നാണ് പ്രതീക്ഷിക്കുന്നത്.

. 2021-22 സീസണിലെ നെല്ല് സംഭരണം കഴിഞ്ഞ വർഷത്തേക്കാൾ മെച്ചപ്പെട്ട രീതിയിൽ പുരോഗമിക്കുന്നു. 04-03-2022 തീയതിയിലെ കണക്കനുസരിച്ച് 486.27 ലക്ഷം ടൺ അരി സംഭരിച്ചിട്ടുണ്ട്. കഴിഞ്ഞ വർഷം ഇതേ കാലയളവിനേക്കാൾ 36.15 ലക്ഷം ടൺ കൂടുതലാണ്. ഏറ്റവും കൂടുതൽ സംഭരിച്ചത് പഞ്ചാബിൽ നിന്നാണ് 125.19 ലക്ഷം ടൺ. സംഭരണത്തിൽ കുതിച്ചുചാട്ടം നടത്തിയ

സംസ്ഥാനം സംസ്ഥാനം ഛത്തീസ്ഗഡ് 61.65 ലക്ഷം ടൺ. കഴിഞ്ഞ വർഷം ഇതേ കാലയളവിനേക്കാൾ 21.89 ലക്ഷം ടണ്ണിന്റെ വർദ്ധനവ് കാണിക്കുന്നു.കേരളത്തിൽ നിന്നും ഈ കാലയളവിൽ 1.73 ലക്ഷം ടൺ സംഭരിച്ചിട്ടുണ്ട് കഴിഞ്ഞ വർഷം ഇതേ കാലയളവിൽ 1.49 ലക്ഷം ടണ്ണാണ് സംഭരിച്ചത്.

ജനുവരി മുതൽ ഫെബ്രുവരി അവസാനം വരെയുള്ള കണക്കനുസരിച്ച് ഇന്ത്യയിൽ ദീർഘകാല ശരാശരിയേക്കാൾ 44 ശതമാനം അധിക മഴ ലഭിച്ചിട്ടുണ്ട്.മധ്യേന്ത്യയിൽ 75 ശതമാനവും,ദക്ഷിണേന്ത്യയിൽ 49 ശതമാനവും,വടക്ക് കിഴക്കൻ സംസ്ഥാനങ്ങളിൽ 41 ശതമാനവും,വടക്ക് പടിഞ്ഞാറൻ സംസ്ഥാനങ്ങളിൽ 37 ശതമാനവും അധിക മഴ ലഭിച്ചു. മെച്ചപ്പെട്ട മഴ റാബി സീസണിലെ ഉത്പാദനത്തെ സഹായിക്കുമെന്നു പ്രതീക്ഷിക്കുന്നു

കേരളത്തിൽ ജനുവരി 1 മുതൽ ഫെബ്രുവരി 28 വരെയുള്ള കാലയളവിൽ 33 ശതമാനം മഴക്കുറവ് അനുഭവപ്പെട്ടു.തിരുവനന്തപുരം ഒഴികെയുള്ള എല്ലാ ജില്ലകളിലും മഴക്കുറവ് അനുഭവപ്പെട്ടു.തിരുവനന്തപുരം ജില്ലയിൽ ഈ കാലയളവിൽ 54 ശതമാനം അധിക മഴ അനുഭവപ്പെട്ടു.ഏപ്രിൽ ആദ്യ വാരത്തോടെ കേരളത്തിൽ നല്ല തോതിലുള്ള വേനൽ മഴ ലഭിക്കുമെന്നാണ് പ്രതീക്ഷിക്കപ്പെടുന്നത്.

സെൻട്രൽ വാട്ടർ കമ്മീഷൻറെ നിരീക്ഷണത്തിലുള്ള ജല സംഭരണികളിൽ നിലവിൽ ആകെ സംഭരണ ശേഷിയുടെ 55 ശതമാനം ജലം നീക്കിയിരിപ്പുണ്ട്.

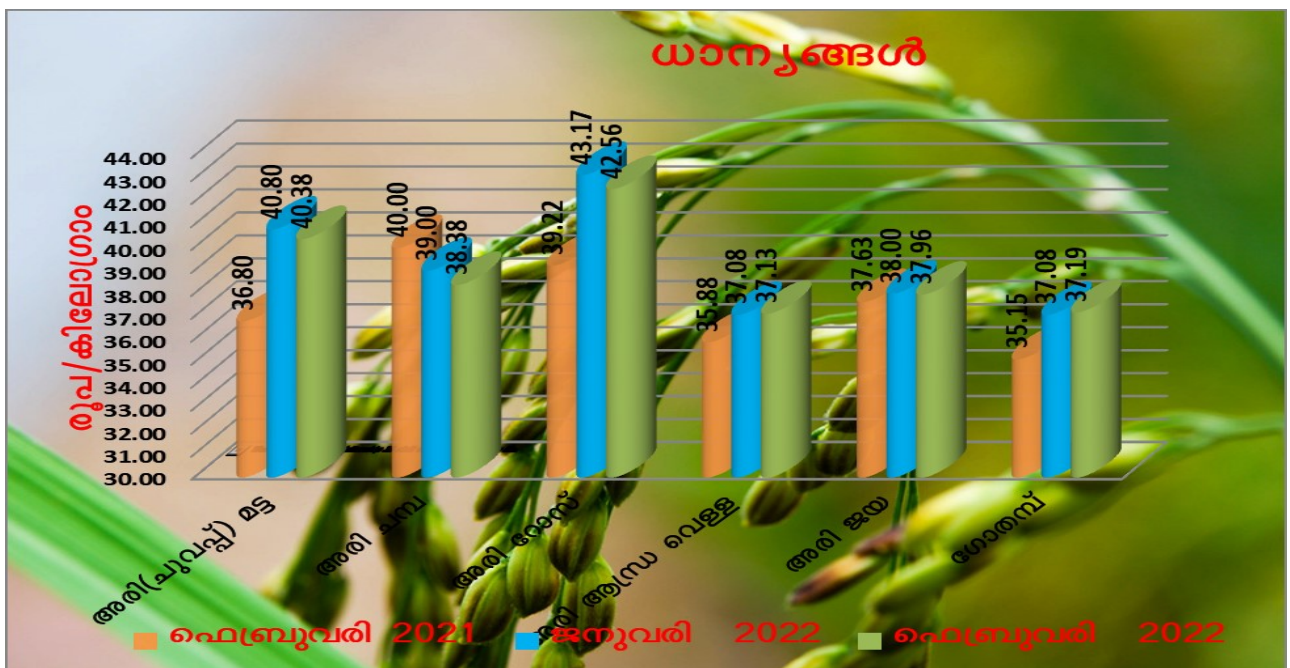
അവലോകനമാസം അവസാനിക്കുമ്പോൾ, സംഘർഷങ്ങൾ എത്രയും പെട്ടെന്ന് അവസാനിച്ച് സമാധാനപൂർണ്ണമായ ഒരു ലോക ക്രമം രൂപപ്പെടുന്നതിനും, അതുവഴി സുശക്തമായ ഒരു സമ്പദ്ഘടനയുടെ കടക്കീഴിൽ വിപണന ശൃംഘലകളുടെ സ്വതന്ത്രമായ സഞ്ചാരവും, അത് വഴി ലോകത്തിൽ ഭക്ഷ്യ സുരക്ഷയും, ന്യായ വിലയും ,ഉണ്ടാവുമെന്നുള്ള പ്രതീക്ഷയാണ് വിപണിയെയും പൊതു സമൂഹത്തെയും മുന്നോട്ട് നയിക്കുന്നത്.

I. ധാന്യങ്ങൾ

ഫെബ്രുവരിയിൽ അരിയുടെ വിലയിൽ അന്താരാഷ്ട്ര വിപണിയിലും, ദേശീയ ശരാശരിയിലും വർദ്ധനവിൻറെ സൂചനയാണ് ഉണ്ടായതെങ്കിലും കേരളത്തിൽ അരിയുടെ വിലയിൽ നേരിയ കുറവ് കാണിക്കുന്നു. വർദ്ധിച്ച ഉത്പാദനവും, വിപണി ലഭ്യതയുമാണ് വിലയിൽ നേരിയ കുറവുണ്ടാവാനു കാരണം. എങ്കിലും ദിനംപ്രതി വർദ്ധിക്കുന്ന ക്രൂഡ് ഓയിൽ വില വിപണിയിൽ ആശങ്ക സൃഷ്ടിക്കുന്നുണ്ട്. അവലോകനമാസത്തിൽ അരിയുടെ ദേശീയ ശരാശരി വില കഴിഞ്ഞ മാസത്തെ അപേക്ഷിച്ച് 1.10 ശതമാനത്തിൻറെ വർദ്ധനവ് കാണിക്കുന്നു.അതേ സമയം അരിയുടെ ദക്ഷിണേന്ത്യൻ സംസ്ഥാനങ്ങളുടെ ശരാശരി വിലയിൽ 0.23 ശതമാനത്തിൻറെ കുറവ് കാണിക്കുന്നു.ഗോതമ്പിൻറെ വിലയിൽ വർദ്ധനവിനുള്ള പ്രവണത പ്രകടമാണ്.

അന്താരാഷ്ട്ര തലത്തിൽ ഗോതമ്പിൻറെ വിലയിൽ കഴിഞ്ഞ ഏതാനും മാസങ്ങളായി വർദ്ധനവ് തുടരുകയാണ്.റഷ്യ ഉക്രൈൻ യുദ്ധത്തിൻറെ പശ്ചാത്തലത്തിൽ വില ഇനിയും വർദ്ധിക്കാനാണ് സാധ്യത. ഇന്ത്യയിൽ ഗോതമ്പിൻറെ ഉത്പാദനത്തിൽ റെക്കോർഡ് വർദ്ധനവാണ് ഉണ്ടായിട്ടുള്ളത്. നടപ്പ് റാബി സീസണിൽ കാർഷിക വിസ്തൃതിയിൽ നേരിയ കുറവുണ്ടെങ്കിലും ഗോതമ്പിൻറെ ഉത്പാദനത്തിൽ വർദ്ധനവ് ഉണ്ടാവുമെന്നാണ് പ്രതീക്ഷിക്കുന്നത്. നിലവിലുള്ള സാഹചര്യം ഇന്ത്യയുടെ ഗോതമ്പ് കയറ്റുമതി സാധ്യതകൾക്ക് പ്രതീക്ഷയേകുന്നു.

നം	ഇനങ്ങൾ	അളവ്	ഫെബ്രുവരി 2021	ജനുവരി 2022	ഫെബ്രുവരി 2022	മാസ ശതമാന വ്യതിയാനം	വാർഷിക ശതമാന വ്യതിയാനം
ധാന്യങ്ങൾ							
1	അരി(ചുവപ്പ്) മട്ട	കിലോഗ്രാം	36.80	40.80	40.38	-1.03	9.73
2	ചമ്പ	കിലോഗ്രാം	40.00	39.00	38.38	-1.59	-4.05
3	റോസ്	കിലോഗ്രാം	39.22	43.17	42.56	-1.41	8.52
4	ആന്ധ്ര വെള്ള	കിലോഗ്രാം	35.88	37.08	37.13	0.13	3.48
5	ജയ	കിലോഗ്രാം	37.63	38.00	37.96	-0.11	0.88
6	ഗോതമ്പ്	കിലോഗ്രാം	35.15	37.08	37.19	0.30	5.80

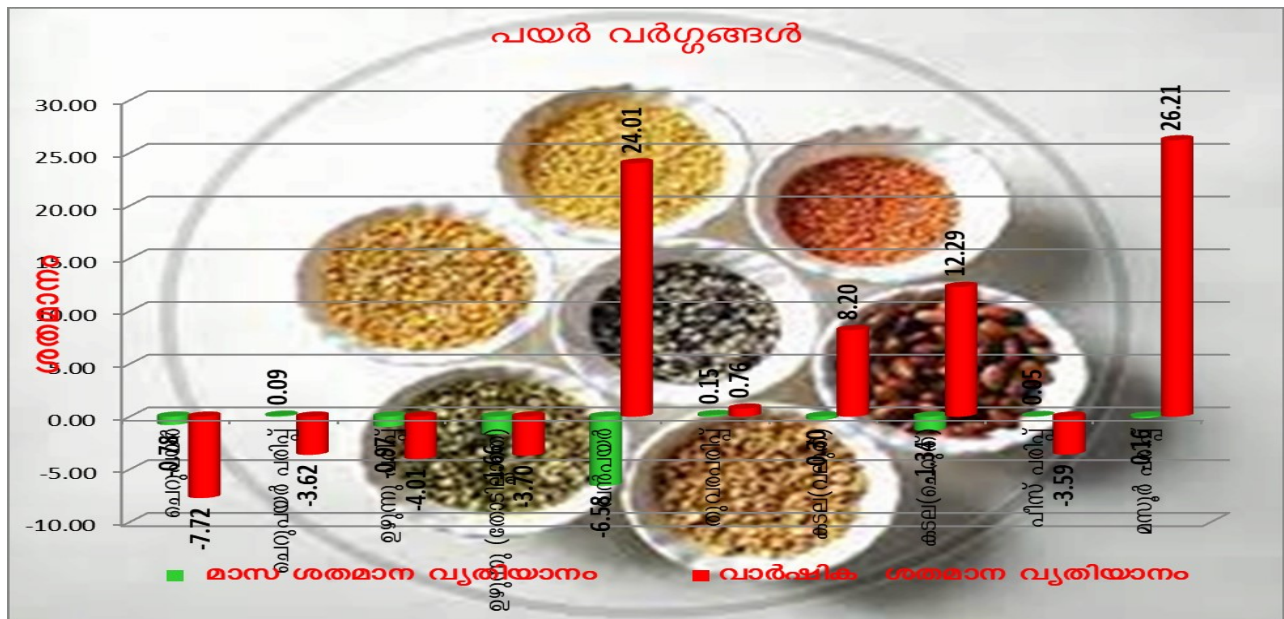


II.പയർ വർഗ്ഗങ്ങൾ

അവലോകനമാസത്തിൽ പയർ-പരിപ്പ് വർഗ്ഗങ്ങളിൽ നേരിയ ഏറ്റക്കുറച്ചിലുകളോടെ വിപണനം നടന്നു.മാർച്ച് മാസത്തിലും ഏതാണ്ട് ഇതേ നില തുടരാനാണ് സാധ്യത, ഗണ്യമായ വർദ്ധനവിന് സാധ്യത ഇല്ലെന്നാണ് നിലവിൽ വിപണി നൽകുന്ന സൂചന. വൻതോതിൽ വില വർദ്ധിച്ചിരുന്ന വൻപയറിന്റെ വിലയിൽ ഗണ്യമായ തോതിൽ വിലക്കുറവ് ഉണ്ടായിട്ടുണ്ട്. പയർ വർഗ്ഗങ്ങൾ ഏറ്റവും കൂടുതൽ ഉത്പാദനം നടക്കുന്നത് റാബി സീസണിലാണ്. റാബി സീസണിലെ വിളവ് വിപണിയിൽ എത്തുന്നതോടെ വിലയിൽ കുറവുണ്ടാവാൻ സാധ്യതയുണ്ട്.

പയർ വർഗ്ഗങ്ങളുടെ വിപണി വില പിടിച്ചു നിർത്തുന്നതിന് ഇറക്കുമതി വർദ്ധിപ്പിക്കുന്നതിന് ശ്രമം ആരംഭിച്ചിട്ടുണ്ട്. മുൻമുമായി 2.5 ലക്ഷം മെട്രിക് ടൺ ഉഴുന്നും 1 ലക്ഷം മെട്രിക് ടൺ തുവരെയും വാർഷിക ഇറക്കുമതിക്കും മലാവിയുമായി 0.50 ലക്ഷം മെട്രിക് ടൺ തുവര വാർഷിക ഇറക്കുമതിക്കായി അബുവർഷത്തെ ധാരണാപത്രങ്ങൾ ഒപ്പുവച്ചു. മൊസാംബിക്കുമായുള്ള 2 ലക്ഷം മെട്രിക് ടൺ തുവര വാർഷിക ഇറക്കുമതിക്കായി ധാരണാപത്രം അഞ്ച് വർഷത്തേക്ക് കൂടി നീട്ടിയിട്ടുണ്ട്.പയർ വർഗ്ഗങ്ങളുടെ ദേശീയ ശരാശരിയിൽ ജനുവരിയെ അപേക്ഷിച്ച് നേരിയ വർദ്ധനവ് അവലോകന മാസത്തിൽ കാണിക്കുന്നു.

നം	ഇനങ്ങൾ	അളവ്	ഫെബ്രുവരി 2021	ജനുവരി 2022	ഫെബ്രുവരി 2022	മാസ ശതമാന വ്യതിയാനം	വാർഷിക ശതമാന വ്യതിയാനം
പയർ വർഗ്ഗങ്ങൾ							
1	ചെറുപയർ	കിലോഗ്രാം	113.89	105.93	105.10	-0.78	-7.72
2	ചെറുപയർ പരിപ്പ്	കിലോഗ്രാം	119.30	114.88	114.98	0.09	-3.62
3	ഉഴുന്നു പരിപ്പ്	കിലോഗ്രാം	125.05	121.20	120.03	-0.97	-4.01
4	ഉഴുന്നു (തോടില്ലാതെ)	കിലോഗ്രാം	122.98	120.43	118.43	-1.66	-3.70
5	വൻപയർ	കിലോഗ്രാം	81.55	108.25	101.13	-6.58	24.01
6	തുവരപരിപ്പ്	കിലോഗ്രാം	112.11	112.79	112.96	0.15	0.76
7	കടല(വെട്ടുത്)	കിലോഗ്രാം	80.63	87.50	87.24	-0.30	8.20
8	കടല(ചെറുത്)	കിലോഗ്രാം	70.20	79.90	78.83	-1.34	12.29
9	പീസ് പരിപ്പ്	കിലോഗ്രാം	85.89	82.77	82.81	0.05	-3.59
10	മസൂർ പരിപ്പ്	കിലോഗ്രാം	86.52	109.37	109.20	-0.16	26.21




III. മാറ്റ് ക്ഷേത്ര വസ്തുക്കൾ

ഫെബ്രുവരി മാർച്ച് മാസങ്ങളിൽ ഇറച്ചിക്കോഴി വില കുറയുന്നതായാണ് സാധാരണയായി കാണുന്നതെങ്കിലും അവലോകനമാസത്തിൽ വില ക്രമാതീതമായി വർദ്ധിക്കുന്നതാണ് ശ്രദ്ധയിൽപ്പെട്ടത്. വർദ്ധിച്ചു വരുന്ന ഉത്പാദന ചെലവ് മൂലം കേരളത്തിലെ കോഴി വളർത്തൽ നാമമാത്രമാകുകയും അയൽ സംസ്ഥാനങ്ങളെ മാത്രം ആശ്രയിക്കേണ്ട അവസ്ഥ വന്നതുമാണ് വില വർദ്ധനവിനു കാരണമായതെന്നാണ് വിപണിയിൽ നിന്നും നൽകുന്ന വിവരം. വരും മാസത്തിലും വില വർദ്ധനവ് തുടരുന്നതാണ് വിപണിയിൽ നിന്നും ലഭിക്കുന്ന സൂചന. ഡിസംബർ-ജനുവരി മാസങ്ങളിൽ വില വൻതോതിൽ കുറയുകയും കോഴിത്തീറ്റയുടെ വില ക്രമാതീതമായി വർദ്ധിച്ചതിനാലും ചെറുകിട ഫാമുകൾ പൂട്ടുന്നതിനു കാരണമായതായി ചൂണ്ടിക്കാണിക്കപ്പെടുന്നു.

കോഴിമുട്ടയുടെ വിലയിൽ വിലക്കുറവുണ്ടായി. തേയിലയുടെ വില അവലോകനമാസത്തിൽ ഗണ്യമായ കുറവുണ്ടായി. വിലക്കുറവ് നേരിയ തോതിൽ തുടരുന്നതാണ് വിപണിയിൽ നിന്നും ലഭിക്കുന്ന സൂചന. പഞ്ചസാര, ശർക്കര എന്നിവയുടെ വിലയിൽ നേരിയ കുറവുണ്ടായി. മാർച്ചിലും ഇതേ നില തുടരാനാണ് സാധ്യത.

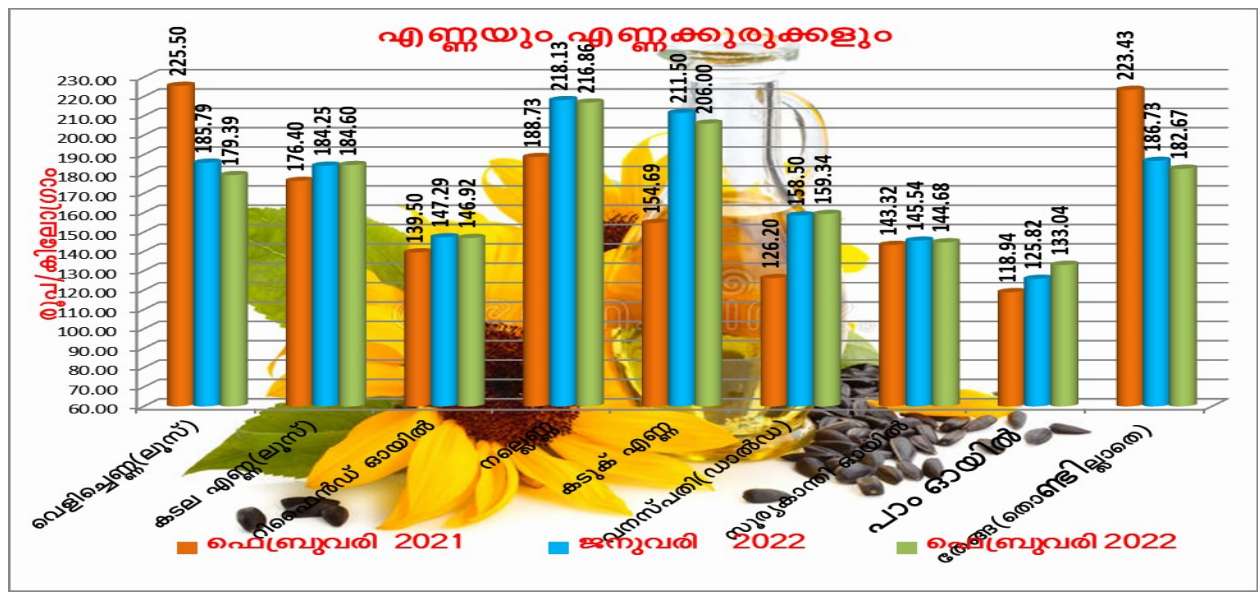
നം	ഉറപ്പ്	അളവ്	ഫെബ്രുവരി 2021	ജനുവരി 2022	ഫെബ്രുവരി 2022	മാസ ശതമാന വ്യതിയാനം	വാർഷിക ശതമാന വ്യതിയാനം
മാറ്റ് ക്ഷേത്ര വസ്തുക്കൾ							
1	പഞ്ചസാര	കിലോഗ്രാം	37.38	39.80	39.42	-0.95	5.46
2	കരുവെട്ടി	കിലോഗ്രാം	172.48	173.08	171.38	-0.98	-0.64
3	ശർക്കര	കിലോഗ്രാം	53.77	56.21	53.43	-4.95	-0.63
4	കോഴിമുട്ട(വൈറ്റ് ലഗോൺ)	ഡസൺ	58.30	60.76	58.52	-3.69	0.38
5	ആട്ടിറച്ചി(എല്ലോട് കൂടിയത്)	കിലോഗ്രാം	653.93	685.71	688.21	0.36	5.24
6	കോഴി(ബ്രോയിലെർ)(ജീവനുള്ളത്)	കിലോഗ്രാം	106.92	114.02	131.02	14.91	22.54
7	തേയില(കണ്ണൻ ദേവൻ)	500 ഗ്രാം	154.25	154.71	155.18	0.30	0.60
8	കാഷിപ്പെടി(ബ്രൂക്ക്ബോണ്ട്)	500 ഗ്രാം	163.94	155.96	156.67	0.46	-4.43



IV. എണ്ണയും എണ്ണക്കുരുക്കളും

ഉക്രൈൻ -റഷ്യ യുദ്ധത്തിൽ ഏറ്റവും കൂടുതൽ ബാധിക്കപ്പെട്ട ഇനം ഭക്ഷ്യ എണ്ണകളുടെ വിലയെയാണ്. പ്രതേകിച്ച് സൺഫ്ളവർ ഓയിൽ ,പാം ഓയിൽ എന്നിവയുടെ വില.ഇതിനു പ്രധാനമായും രണ്ട് കാരണങ്ങൾ ഉണ്ട്.സൺഫ്ളവർ ഓയിലിന്റെ ഉല്പാദനത്തിൽ ലോകത്ത് രണ്ടാം സ്ഥാനത്ത് നിൽക്കുന്ന രാജ്യമാണ് ഉക്രൈൻ .ഇന്തോനേഷ്യയിൽ നിന്നുള്ള കയറ്റുമതി കുറഞ്ഞതും , ആഗോള ഡിമാന്റ് വർദ്ധിച്ചതും തുടർച്ചയായി രണ്ടാം മാസവും ആഗോള പാമോയിൽ വില വർദ്ധിച്ചു.തെക്കേ അമേരിക്കയിലെ സോയാബീൻ ഉല്പാദനത്തിൽ കുറവുണ്ടായത് സോയ ഓയിലിന്റെ വിലയിൽ വർദ്ധനവ് സൃഷ്ടിച്ചു. മറ്റൊരു വസ്തുത ഇന്ത്യയിൽ ആവശ്യമുള്ള ഭക്ഷ്യഎണ്ണകളിൽ ഏതാണ്ട് 70 ശതമാനവും ഇറക്കുമതിയെ ആശ്രയിച്ചാണ് നിലകൊള്ളുന്നത്. കരിങ്കടൽ മേഖലകളിൽ വിതരണ സുഖല തടസ്സപ്പെട്ടതും വില വർദ്ധനവിന് കാരണമായി. വരും മാസങ്ങളിലും ഭക്ഷ്യ എണ്ണകളും വിലയിൽ വർദ്ധനവ് തുടരാൻ സാധ്യത ഉണ്ട്.വെളിച്ചെണ്ണയുടെ വിലയിൽ അവലോകനമാസത്തിൽ തുടർച്ചയായ കുറവ് അനുഭവപ്പെട്ടു.അതേ സമയം തേങ്ങയുടെ വിലയിൽ മാസം മധ്യത്തോടെ വർദ്ധനവുണ്ടായി.തേങ്ങയുടെ വിലയിൽ വരും മാസങ്ങളിൽ വർദ്ധനവ് ഉണ്ടാവാൻ ഇടയുണ്ടെന്നാണ് വിപണിയിൽ നിന്നും ലഭിക്കുന്ന സൂചന. ഭക്ഷ്യ എണ്ണകളുടെ ദേശീയ ശരാശരി വിലയിൽ കടല എണ്ണ ഒഴികെയുള്ള എല്ലാ ഇനങ്ങളുടെ വിലയിലും വർദ്ധനവ് ദൃശ്യമായിരുന്നു.

നം	ഇനങ്ങൾ	അളവ്	ഫെബ്രുവരി 2021	ജനുവരി 2022	ഫെബ്രുവരി 2022	മാസ ശതമാന വ്യതിയാനം	വാർഷിക ശതമാന വ്യതിയാനം
എണ്ണയും എണ്ണക്കുരുക്കളും							
1	വെളിച്ചെണ്ണ(ലൂസ)	കിലോഗ്രാം	225.50	185.79	179.39	-3.44	-20.45
2	കടല എണ്ണ(ലൂസ)	ലിറ്റർ	176.40	184.25	184.60	0.19	4.65
3	റീഫൈൻഡ് ഓയിൽ	ലിറ്റർ	139.50	147.29	146.92	-0.25	5.32
4	നല്ലെണ്ണ	ലിറ്റർ	188.73	218.13	216.86	-0.58	14.90
5	കടുക് എണ്ണ	ലിറ്റർ	154.69	211.50	206.00	-2.60	33.17
6	വനസ്പതി(ഡാൽഡ)	ലിറ്റർ	126.20	158.50	159.34	0.53	26.26
7	സൂര്യകാന്തി ഓയിൽ	ലിറ്റർ	143.32	145.54	144.68	-0.59	0.95
8	പാം ഓയിൽ	ലിറ്റർ	118.94	125.82	133.04	5.73	11.85
9	തേങ്ങ(തൊണ്ടില്ലാതെ)	10 എണ്ണം	223.43	186.73	182.67	-2.17	-18.24



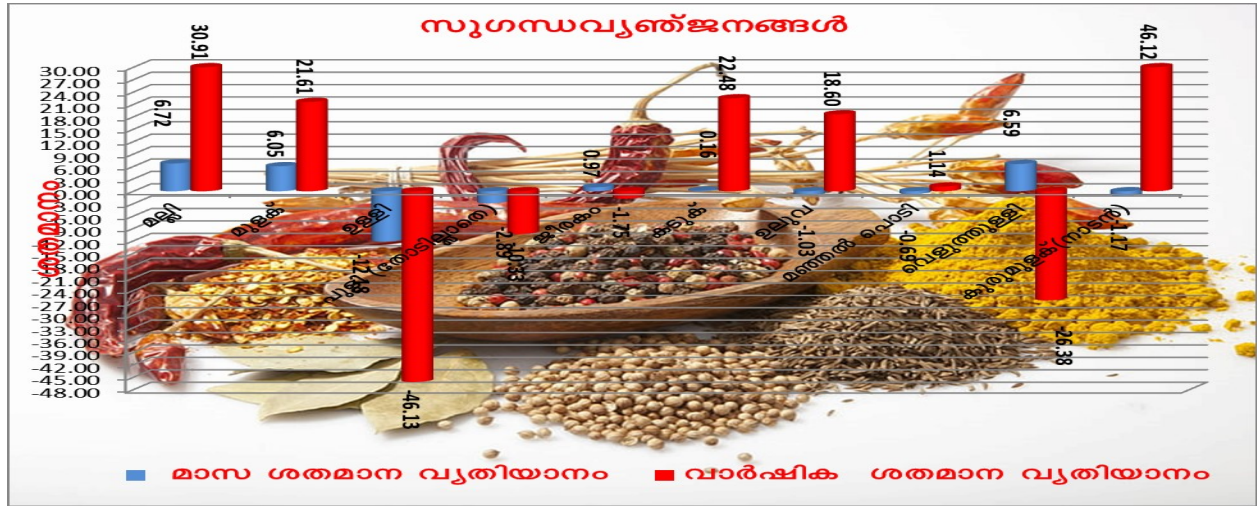
V.സുഗന്ധ വ്യഞ്ജനങ്ങൾ

അവലോകനമാസത്തിൽ സുഗന്ധ വ്യഞ്ജനങ്ങളുടെ വിലയിൽ പൊതുവെ വർദ്ധനവിനുള്ള പ്രവണത പ്രകടമായിരുന്നു. മുളകിന്റെ വിലയിൽ തുടർച്ചയായ വർദ്ധനവ് രേഖപ്പെടുത്തി.നവംബർ, ഡിസംബർ മാസങ്ങളിലെ അകാല മഴയും വൈറസ് ആക്രമണവും കാരണം മുളകിന്റെ ഗുണ നിലവാരത്തെ ബാധിച്ചിട്ടുണ്ടെന്നാണ് വിപണി നൽകുന്ന സൂചന .ഗുണ്ടൂർ മാർക്കറ്റിൽ നിന്നുള്ള മുളകിന്റെ വരവിൽ കുറവുണ്ടായിട്ടുണ്ടെന്നാണ് ലഭിക്കുന്ന വിവരം.അകാലത്തിൽ ഉണ്ടായ മഴയും കീട ആക്രമണവും മുളകിന്റെ ഉത്പാദനത്തെയും ബാധിച്ചിട്ടുണ്ടെന്നാണ് ലഭിക്കുന്ന വിവരം. ഏതാണ്ട് എല്ലാ സംസ്ഥാനങ്ങളിലും ഈ കാലയളവിൽ മുളകിന്റെ വിലയിൽ ഗണ്യമായ വർദ്ധനവ് ഉണ്ടായിട്ടുണ്ട്. വരും മാസത്തിലും വർദ്ധനവ് തുടരാൻ ഇടയുണ്ടെന്നാണ് നിലവിൽ ലഭിക്കുന്ന സൂചനകൾ.

കുരുമുളകിന്റെ വിലയിൽ മാസം മധ്യത്തോടെ വർദ്ധനവുണ്ടായെങ്കിലും മാസാവസാനം നേരിയ കുറവോടെ വിപണനം നടന്നു. മാർച്ച് മാസത്തിൽ നേരിയ ഏറ്റക്കുറച്ചിലുകളോടെ തുടരാൻ ഇടയുണ്ടെന്നാണ് വിപണിയിൽ നിന്നും ലഭിക്കുന്ന സൂചനകൾ. പ്രധാനപ്പെട്ട കുരുമുളക് ഉത്പാദക രാജ്യങ്ങളിൽ എല്ലാം മാസാവസാനം വില കുറയുന്നതിന്റെ സൂചന പ്രകടമാണ്.

ചെറിയ ഉള്ളിയുടെ വിലയിൽ ഗണ്യമായ തോതിലുള്ള കുറവ് രേഖപ്പെടുത്തി.ഉള്ളിയുടെ വിലയിൽ വരും മാസത്തിലും കുറവ് തുടരുന്നതാണ് വിപണിയിൽ നിന്നും ലഭിക്കുന്ന സൂചനകൾ .വെളുത്തുള്ളിയുടെ വിലയിൽ മാസം മധ്യത്തോടെ വർദ്ധനവ് ദൃശ്യമായി വരും മാസത്തിലും നേരിയ വർദ്ധനവ് തുടരാൻ ഇടയുണ്ടെന്നാണ് ലഭിക്കുന്ന വിവരം.

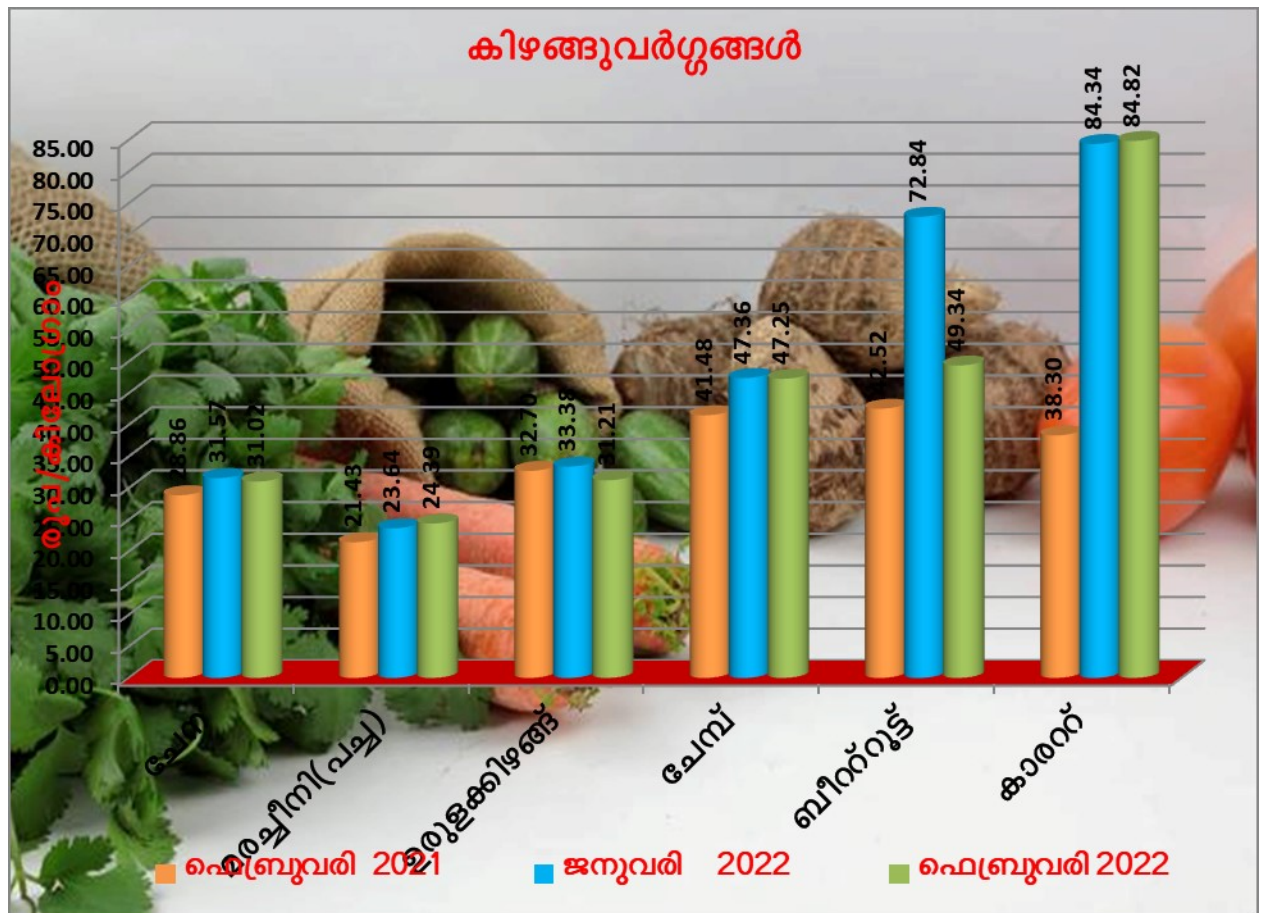
തം	ഉറങ്ങൽ	അളവ്	ഫെബ്രുവരി 2021	ജനുവരി 2022	ഫെബ്രുവരി 2022	മാസ ശതമാന വ്യതിയാനം	വാർഷിക ശതമാന വ്യതിയാനം
സുഗന്ധവ്യഞ്ജനങ്ങൾ							
1	മുല്ലി	കിലോഗ്രാം	97.38	119.45	127.48	6.72	30.91
2	മുളക്	കിലോഗ്രാം	179.94	206.34	218.82	6.05	21.61
3	ഉള്ളി	കിലോഗ്രാം	120.23	73.75	64.77	-12.18	-46.13
4	പുളി (തോടില്ലാതെ)	കിലോഗ്രാം	165.13	152.48	148.07	-2.89	-10.33
5	ജീരകം	100 ഗ്രാം	29.64	28.84	29.12	0.97	-1.75
6	കടുക്	100 ഗ്രാം	10.50	12.84	12.86	0.16	22.48
7	ഉലുവ	100 ഗ്രാം	10.54	12.63	12.50	-1.03	18.60
8	മഞ്ഞൽ പൊടി	100 ഗ്രാം	18.43	18.77	18.64	-0.69	1.14
9	വെളുത്തുള്ളി	100 ഗ്രാം	14.71	10.16	10.83	6.59	-26.38
10	കുരുമുളക്(നാടൻ)	കിലോഗ്രാം	386.48	571.44	564.74	-1.17	46.12



VI. കിഴങ്ങു വർഗ്ഗങ്ങൾ

അവലോകനമാസത്തിൽ ബീടൂട്ടിന്റെ വിലയിൽ ഗണ്യമായ തോതിൽ വിലക്കുറവുണ്ടായെങ്കിലും കാരറ്റിന്റെ വില ഇപ്പോഴും ഉയർന്ന നിലയിൽ തന്നെ ഏതാണ്ട് സ്ഥിരതയോടെ വിപണനം നടക്കുകയാണ്. മാർച്ച് മധ്യത്തോടെ കാരറ്റിന്റെ വിലയിൽ നേരിയ കുറവുണ്ടാവുമെന്ന പ്രതീക്ഷിക്കുന്നു. ചേമ്പിന്റെ വില മാസം മധ്യത്തോടെ വർദ്ധനവുണ്ടായി.വർദ്ധനവ് നേരിയ തോതിൽ മാർച്ച് മാസത്തിലും തുടരുന്നതാണ് വിപണിയിൽ നിന്നും ലഭിക്കുന്ന സൂചനകൾ .ഉരുളക്കിഴങ്ങിന്റെ വിലയിൽ ഗണ്യമായ കുറവുണ്ടായിട്ടുണ്ട്.കഴിഞ്ഞ വർഷത്തെ വിലയുമായി താരതമ്യം ചെയ്യുമ്പോൾ ഉരുളക്കിഴങ്ങ് ഒഴികെയുള്ള എല്ലാ ഇനങ്ങളുടെയും വിലയിൽ വർദ്ധനവ് ദൃശ്യമാണ്..കാരറ്റിന്റെ വില കഴിഞ്ഞ ഒരു വർഷത്തിനുള്ളിൽ 121.46 ശതമാനം വർദ്ധനവുണ്ടായി.

നം	ഇനങ്ങൾ	അളവ്	ഫെബ്രുവരി 2021	ജനുവരി 2022	ഫെബ്രുവരി 2022	മാസ ശതമാന വ്യതിയാനം	വാർഷിക ശതമാന വ്യതിയാനം
കിഴങ്ങുവർഗ്ഗങ്ങൾ							
1	ചേമ്പ	കിലോഗ്രാം	28.86	31.57	31.02	-1.74	7.48
2	മരച്ചീനി(പച്ച)	കിലോഗ്രാം	21.43	23.64	24.39	3.17	13.81
3	ഉരുളക്കിഴങ്ങ്	കിലോഗ്രാം	32.70	33.38	31.21	-6.50	-4.56
4	ചേമ്പ്	കിലോഗ്രാം	41.48	47.36	47.25	-0.23	13.91
5	ബീറ്റ്റൂട്ട്	കിലോഗ്രാം	42.52	72.84	49.34	-32.26	16.04
6	കാരറ്റ്	കിലോഗ്രാം	38.30	84.34	84.82	0.57	121.46

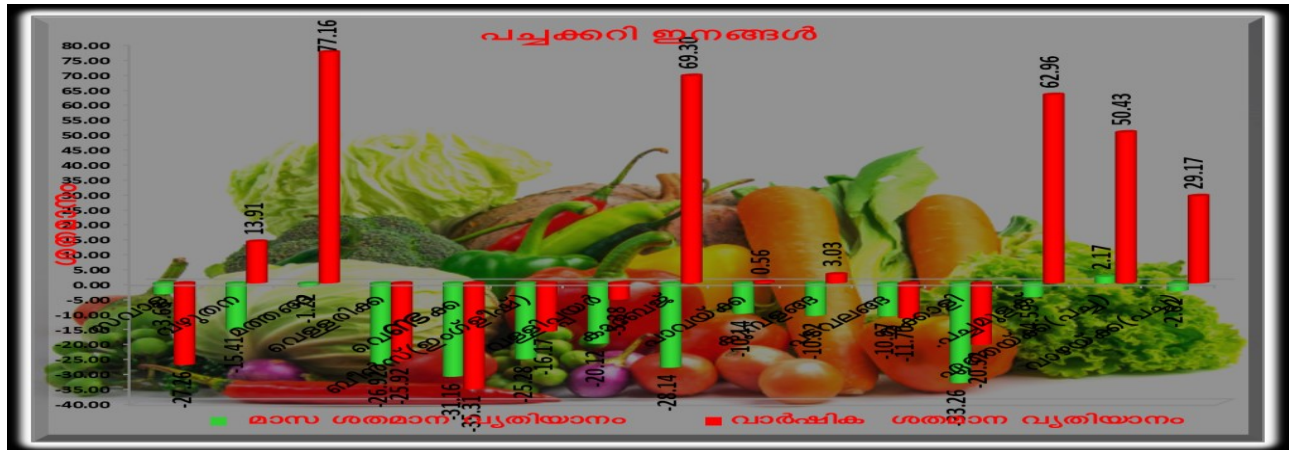


VII.പച്ചക്കറി ഇനങ്ങൾ

അവലോകന മാസത്തിലെ ഏറ്റവും ശ്രേഷ്ഠമായ അവസ്ഥ പച്ചക്കറി വിപണിയിലാണ് പ്രകടമായത് .ഏത്തക്കായ ഒഴികെയുള്ള ഏതാണ്ട് എല്ലാ ഇനങ്ങളുടെയും വിലയിൽ ഗണ്യമായ തോതിൽ വിലക്കുറവ് ഉണ്ടായി.തക്കാളിയുടെ വിലയിൽ ഗണ്യമായ തോതിൽ കുറവുണ്ടായി.അടുത്ത മാസങ്ങളിലും തക്കാളിയുടെ വിലയിൽ വർദ്ധനവിനുള്ള സാധ്യത ഇല്ലെന്നാണ് വിപണിയിൽ നിന്നും ലഭിക്കുന്ന സൂചനകൾ.സവാളയുടെ വിലയിൽ നടപ്പ് വർഷം വർദ്ധനവ് ഉണ്ടായില്ല.വിലയിൽ കഴിഞ്ഞ വർഷത്തെ അപേക്ഷിച്ച് ഏതാണ്ട് 27 ശതമാനത്തോളം കുറവ് ദൃശ്യമാണ്.സവാളയുടെ വിലയിൽ ജൂലൈ മാസം വരെ ഗണ്യമായ വർദ്ധനവിനുള്ള സാധ്യത ഇല്ല.ഏത്തക്കായ,വാഴയ്ക്കായ എന്നിവയുടെ വിലയിൽ വർദ്ധനവ് ദൃശ്യമായി മാർച്ച് മാസത്തിലും ഏത്തക്കായയുടെ വിലയിൽ വർദ്ധനവ് തുടരുന്നതാണ് വിപണിയിൽ നിന്നും ലഭിക്കുന്ന സൂചന.പച്ചമുളകിന്റെ വിലയിൽ വർദ്ധനവ് ഉണ്ടാവാൻ ഇടയുണ്ടെന്ന് വിപണിയിൽ നിന്നും ലഭിക്കുന്ന സൂചന.മറ്റ് പച്ചക്കറി ഇനങ്ങളിൽ പ്രാദേശികമായ ലഭ്യതയനുസരിച്ചുള്ള ഏറ്റക്കുറച്ചിലുകളോടെ വിപണനം നടന്നു.

ദേശീയ ശരാശരി വില പരിശോധിക്കുമ്പോൾ ഉരുളക്കിഴങ്ങ്,തക്കാളി എന്നിവയുടെ വിലയിൽ ഗണ്യമായ കുറവുണ്ടായപ്പോൾ സവാളയുടെ വിലയിൽ നേരിയ വർദ്ധനവ് സൂചിപ്പിക്കുന്നു.തക്കാളിയുടെ വില ജനുവരി മാസത്തെ അപേക്ഷിച്ച് 24.77 ശതമാനവും ഉരുളക്കിഴങ്ങിന്റെ വില 5.26 ശതമാനവും കുറഞ്ഞപ്പോൾ സവാളയുടെ വിലയിൽ 1.74 ശതമാനത്തിന്റെ നേരിയ വർദ്ധനവ് രേഖപ്പെടുത്തി

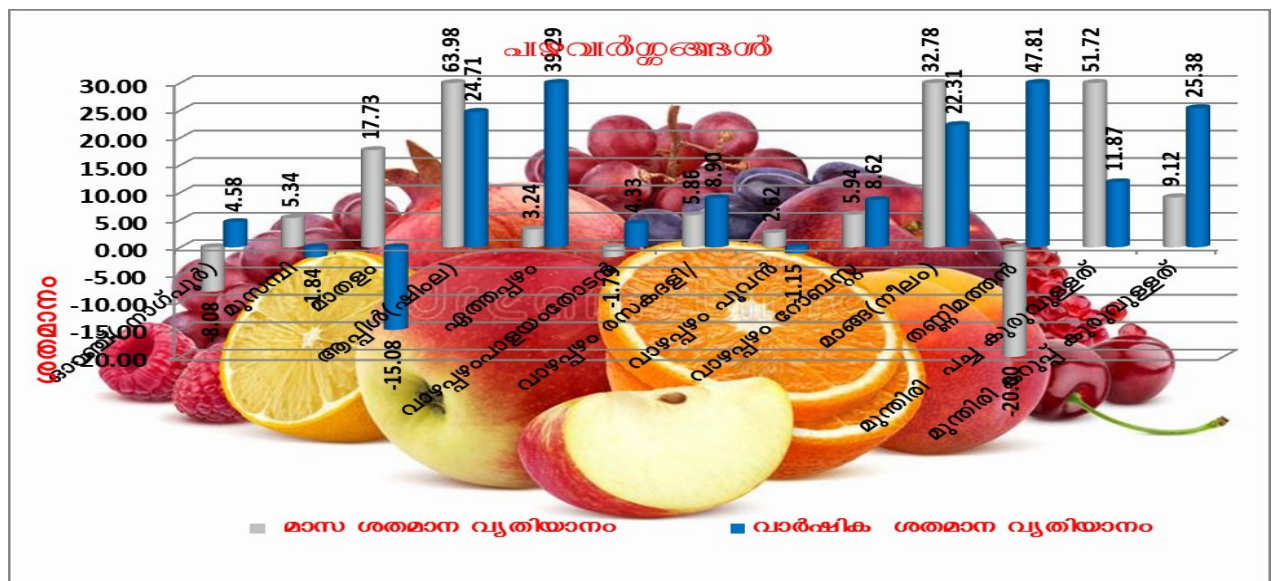
നം	ഇനങ്ങൾ	അളവ്	ഫെബ്രുവരി 2021	ജനുവരി 2022	ഫെബ്രുവരി 2022	മാസ ശതമാന വ്യതിയാനം	വാർഷിക ശതമാന വ്യതിയാനം
പച്ചക്കറി ഇനങ്ങൾ							
1	സവാള	കിലോഗ്രാം	53.59	40.45	38.98	-3.63	-27.26
2	വഴുതന	കിലോഗ്രാം	36.23	48.79	41.27	-15.41	13.91
3	മത്തങ്ങ	കിലോഗ്രാം	21.02	37.70	37.24	-1.22	77.16
4	വെള്ളരിക്ക	കിലോഗ്രാം	30.13	30.54	22.32	-26.92	-25.92
5	വെണ്ടക്ക	കിലോഗ്രാം	59.73	56.13	38.64	-31.16	-35.31
6	ബീൻസ്(ഇംഗ്ലീഷ്)	കിലോഗ്രാം	53.18	59.66	44.58	-25.28	-16.17
7	വള്ളിച്ചയർ	കിലോഗ്രാം	54.45	64.50	51.52	-20.12	-5.38
8	കാബേജ്	കിലോഗ്രാം	26.71	62.93	45.22	-28.14	69.30
9	പാവയ്ക്ക	കിലോഗ്രാം	49.61	55.52	49.89	-10.14	0.56
10	കുമ്പളങ്ങ	കിലോഗ്രാം	26.71	30.86	27.52	-10.82	3.03
11	പടവലങ്ങ	കിലോഗ്രാം	38.71	38.39	34.18	-10.97	-11.70
12	തക്കാളി	കിലോഗ്രാം	31.68	37.73	25.18	-33.26	-20.52
13	പച്ചമുളക്	100 ഗ്രാം	5.48	9.36	8.93	-4.59	62.96
14	ഏത്തയ്ക്ക(പച്ച)	കിലോഗ്രാം	29.98	44.14	45.10	2.17	50.43
15	വാഴയ്ക്ക(പച്ച)	കിലോഗ്രാം	29.04	38.52	37.51	-2.62	29.17



VIII.പഴവർഗ്ഗങ്ങൾ

അവലോകനമാസത്തിൽ പഴവർഗ്ഗങ്ങളുടെ വിലയിൽ സീസണലായ മാറ്റങ്ങൾ ദൃശ്യമായിരുന്നു. ഓറഞ്ചിന്റെയും തണ്ണിമത്തന്റെയും വിലയിൽ കുറവുണ്ടായി.മാതളത്തിന്റെ വിലയിൽ വർദ്ധനവ് തുടർന്നു. മാർച്ചിലും വർദ്ധനവ് തുടരുന്നതാണ് വിപണിയിൽ നിന്നും ലഭിക്കുന്ന വിവരം.ഉയർന്ന തോതിലുള്ള ഡിമാൻഡാണ് മാതളത്തിന്റെ വില വർദ്ധനവിന് കാരണമാവുന്നത്.കോവിഡിന്റെ വരവിനെ തുടർന്ന് മാതളത്തിന്റെ ഡിമാൻഡും വിലയും ഉയർന്ന നിലയിൽ നിൽക്കുകയാണ്.ഏത്തപ്പഴത്തിന്റെയും വാഴപ്പഴങ്ങളുടെയും വിലയിൽ മാസം മധ്യത്തോടെ വർദ്ധനവുണ്ടായി. ഏത്തപ്പഴത്തിന്റെ വിലയിൽ മാർച്ച് മാസത്തിലും വർദ്ധനവ് തുടരുന്നതാണ് നിലവിൽ വിപണിയിൽ നിന്നും ലഭിക്കുന്ന സൂചന. തണ്ണിമത്തൻ ,മാങ്ങ എന്നിവയുടെ സീസൺ ആരംഭിക്കുകയാണ്. വിലയിൽ വരും മാസങ്ങളിൽ കുറവുണ്ടാവാൻ ഇടയുണ്ട്.

നം	ഉറവിടങ്ങൾ	അളവ്	ഫെബ്രുവരി 2021	ജനുവരി 2022	ഫെബ്രുവരി 2022	മാസ ശതമാന വ്യതിയാനം	വാർഷിക ശതമാന വ്യതിയാനം
പഴവർഗ്ഗങ്ങൾ							
1	ഓറഞ്ച്(നാഗ്പൂർ)	കിലോഗ്രാം	71.81	81.70	75.10	-8.08	4.58
2	മുസമ്പി	കിലോഗ്രാം	73.33	68.33	71.98	5.34	-1.84
3	മാതളം	കിലോഗ്രാം	200.31	144.48	170.10	17.73	-15.08
4	ആപ്പിൾ(ഷിംല)	കിലോഗ്രാം	143.00	108.75	178.33	63.98	24.71
5	ഏത്തപ്പഴം	കിലോഗ്രാം	38.25	51.61	53.28	3.24	39.29
6	വാഴപ്പഴംപാളയംതോടൻ	കിലോഗ്രാം	28.42	30.19	29.65	-1.79	4.33
7	വാഴപ്പഴം രസകദളി	കിലോഗ്രാം	43.48	44.73	47.35	5.86	8.90
8	വാഴപ്പഴം പൂവൻ	കിലോഗ്രാം	47.08	45.35	46.54	2.62	-1.15
9	വാഴപ്പഴം റോബസ്റ്റ്	കിലോഗ്രാം	27.27	27.96	29.62	5.94	8.62
10	മാങ്ങ(നീലം)	കിലോഗ്രാം	108.33	99.79	132.50	32.78	22.31
11	തണ്ണിമത്തൻ(കിരൺ)	കിലോഗ്രാം	21.73	40.15	32.12	-20.00	47.81
12	മുന്തിരി പച്ച കുരുവുള്ളത്	കിലോഗ്രാം	98.33	72.50	110.00	51.72	11.87
13	മുന്തിരി കറുപ്പ് കുരുവുള്ളത്	കിലോഗ്രാം	65.00	74.69	81.50	9.12	25.38



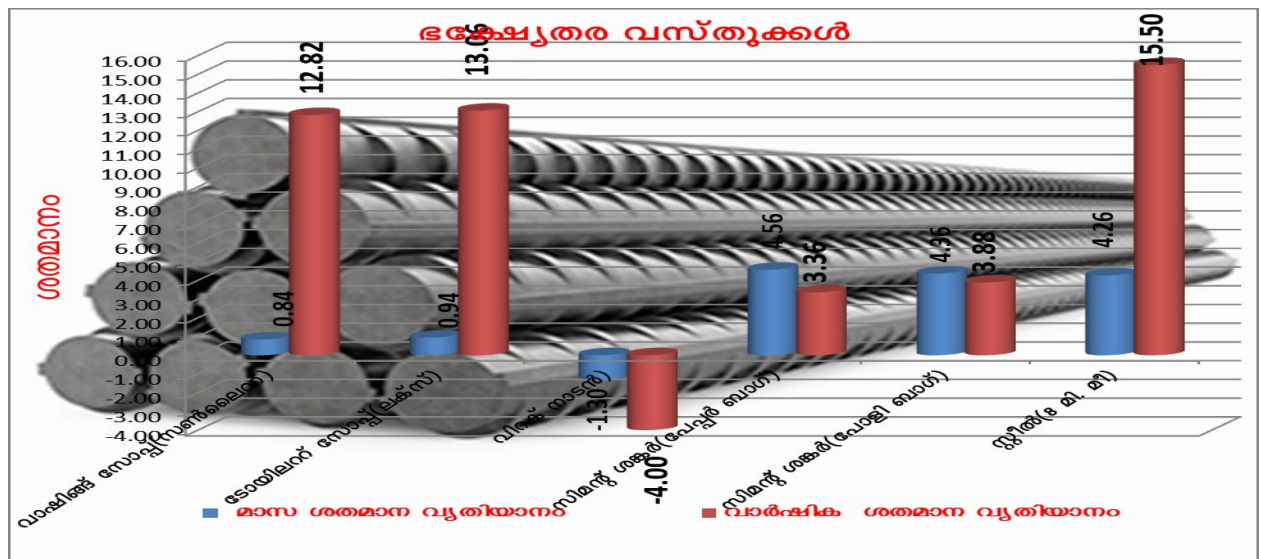
IX. ഭക്ഷ്യതര വസ്തുക്കൾ

ഇടവേളയ്ക്ക് ശേഷം നിർമ്മാണമേഖലയെ പ്രതിസന്ധിയിലാക്കിക്കൊണ്ട് സിമന്റിന്റെയും സ്റ്റീലിന്റെയും വിലയിൽ ക്രമാതീതമായ നിലയിൽ വില വർദ്ധിച്ചു. വരും മാസത്തിലും വർദ്ധനവ് തുടരുന്നെന്ന് വിപണിയിൽ നിന്നും ലഭിക്കുന്ന വിവരം. മാസാവസാനം വില ഏതാണ്ട് 450 രൂപയിൽ എത്തിനിൽക്കുകയാണ്.

സ്റ്റീൽ അതോറിറ്റി ഓഫ് ഇന്ത്യയുടെ കണക്കനുസരിച്ച് ഫെബ്രുവരിയിൽ ജനുവരി മാസത്തെ അപേക്ഷിച്ച് സ്റ്റീലിന്റെ വിലയിൽ വർദ്ധനവ് സൂചിപ്പിക്കുന്നു. TMT, HRC, CRC എന്നീ മൂന്ന് കാറ്റഗറിയിലും സ്റ്റീലിന്റെ വിലയിൽ ജനുവരി മുതൽ ഉണ്ടായ വർദ്ധനവ് തുടരുകയാണ്. വർദ്ധനവ് മാർച്ചിലും തുടരുന്നെന്ന് നിലവിലുള്ള സൂചനകൾ. ആഗോള തലത്തിൽ ജനുവരി 22 -ൽ കഴിഞ്ഞ വർഷത്തെ അപേക്ഷിച്ച് സ്റ്റീലിന്റെ ഉല്പാദനത്തിൽ 6.1 ശതമാനത്തിന്റെ കുറവ് കാണിക്കുന്നു. ലോകത്തിലെ സ്റ്റീലിന്റെ പ്രധാന ഉത്പാദകരായ ചൈനയുടെ ഉല്പാദനത്തിൽ 11.2 ശതമാനത്തിന്റെ കുറവുണ്ടായതാണ് ആഗോള തലത്തിലുള്ള ഉല്പാദനക്കുറവിനു കാരണമായത്. ജനുവരിയെ അപേക്ഷിച്ച് ഫെബ്രുവരി മാസത്തിൽ ഇന്ത്യയിൽ സ്റ്റീലിന്റെ ഉല്പാദനത്തിലും ഉപഭോഗത്തിലും കുറവ് കാണിക്കുന്നു.

ഇന്ധന വില വർദ്ധനവ് ഭക്ഷ്യ ഇനങ്ങളെ പോലെ തന്നെ ഭക്ഷ്യതര ഇനങ്ങളിലും വർദ്ധനവ് ഉണ്ടാക്കുമോ എന്നുള്ള ആശങ്കയിലാണ്.

നം	ഇനങ്ങൾ	അളവ്	ഫെബ്രുവരി 2021	ജനുവരി 2022	ഫെബ്രുവരി 2022	മാസ ശതമാന വ്യതിയാനം	വാർഷിക ശതമാന വ്യതിയാനം
ഭക്ഷ്യതര വസ്തുക്കൾ							
1	വാഷിങ്ങ് സോപ്പ് (സൺലൈറ്റ്)	1/2 ബാർ	21.29	23.82	24.02	0.84	12.82
2	ട്രോയിലറ്റ് സോപ്പ് (ലക്സ്)	ഒന്ന് (100 ഗ്രാം)	25.73	28.82	29.09	0.94	13.06
3	വിറക് നാടൻ	കിറ്റിൽ	513.00	499.00	492.50	-1.30	-4.00
4	സിമന്റ് ശങ്കർ (പേഷർ ബാഗ്)	ഒന്ന്	412.25	407.50	426.09	4.56	3.36
5	സിമന്റ് ശങ്കർ (പോളി ബാഗ്)	ഒന്ന്	407.57	405.71	423.39	4.36	3.88
6	സ്റ്റീൽ (8 മി. മീ)	കിലോഗ്രാം	61.49	68.12	71.02	4.26	15.50



അനുബന്ധം

സാമ്പത്തിക സിദ്ധിതിവിവര കണക്ക് വകുപ്പ്							
നം	ഉറവിടങ്ങൾ	അളവ്	ഫെബ്രുവരി 2021	ജനുവരി 2022	ഫെബ്രുവരി 2022	മാസ ശതമാന വ്യതിയാനം	വാർഷിക ശതമാന വ്യതിയാനം
ധാന്യങ്ങൾ							
1	അരി(ചുവപ്പ്) മട്ട	കിലോഗ്രാം	36.80	40.80	40.38	-1.03	9.73
2	ചമ്പ	കിലോഗ്രാം	40.00	39.00	38.38	-1.59	-4.05
3	റോസ്	കിലോഗ്രാം	39.22	43.17	42.56	-1.41	8.52
4	ആന്ധ്ര വെള്ള	കിലോഗ്രാം	35.88	37.08	37.13	0.13	3.48
5	ജയ	കിലോഗ്രാം	37.63	38.00	37.96	-0.11	0.88
6	ഗോതമ്പ്	കിലോഗ്രാം	35.15	37.08	37.19	0.30	5.80
പയർ വർഗ്ഗങ്ങൾ							
1	ചെറുപയർ	കിലോഗ്രാം	113.89	105.93	105.10	-0.78	-7.72
2	ചെറുപയർ പരിപ്പ്	കിലോഗ്രാം	119.30	114.88	114.98	0.09	-3.62
3	ഉടുന്നു പരിപ്പ്	കിലോഗ്രാം	125.05	121.20	120.03	-0.97	-4.01
4	ഉടുന്നു (തോടില്ലാതെ)	കിലോഗ്രാം	122.98	120.43	118.43	-1.66	-3.70
5	വൻപയർ	കിലോഗ്രാം	81.55	108.25	101.13	-6.58	24.01
6	തുവരപരിപ്പ്	കിലോഗ്രാം	112.11	112.79	112.96	0.15	0.76
7	കടല(വലുത്)	കിലോഗ്രാം	80.63	87.50	87.24	-0.30	8.20
8	കടല(ചെറുത്)	കിലോഗ്രാം	70.20	79.90	78.83	-1.34	12.29
9	പീസ് പരിപ്പ്	കിലോഗ്രാം	85.89	82.77	82.81	0.05	-3.59
10	മസൂർ പരിപ്പ്	കിലോഗ്രാം	86.52	109.37	109.20	-0.16	26.21
മാറ് ക്ഷേത്രസ്മൃതകൾ							
1	പഞ്ചസാര	കിലോഗ്രാം	37.38	39.80	39.42	-0.95	5.46
2	കരുപ്പെട്ടി	കിലോഗ്രാം	172.48	173.08	171.38	-0.98	-0.64
3	ശർക്കര	കിലോഗ്രാം	53.77	56.21	53.43	-4.95	-0.63
4	കോഴിമുട്ട(വൈറ്റ് ലഗോൺ)	ഡസൺ	58.30	60.76	58.52	-3.69	0.38
5	ആട്ടിറച്ചി(എല്ലോടുകൂടിയത്)	കിലോഗ്രാം	653.93	685.71	688.21	0.36	5.24
6	കോഴി(ബ്രോയിലെർ)(ജീവനുള്ളത്)	കിലോഗ്രാം	106.92	114.02	131.02	14.91	22.54
7	തേയില(കണ്ണൻ ദേവൻ)	500 ഗ്രാം	154.25	154.71	155.18	0.30	0.60
8	കാഷിപ്പൊടി(ബ്രൂക്ക്ബോണ്ട്)	500 ഗ്രാം	163.94	155.96	156.67	0.46	-4.43
ഏണ്ണയും എണ്ണക്കുറുക്കളും							
1	വെളിച്ചെണ്ണ(ലൂസ)	കിലോഗ്രാം	225.50	185.79	179.39	-3.44	-20.45
2	കടല എണ്ണ(ലൂസ)	ലിറ്റർ	176.40	184.25	184.60	0.19	4.65
3	റിക്കൈൻഡ് ഓയിൽ	ലിറ്റർ	139.50	147.29	146.92	-0.25	5.32
4	നല്ലെണ്ണ	ലിറ്റർ	188.73	218.13	216.86	-0.58	14.90
5	കടുകു എണ്ണ	ലിറ്റർ	154.69	211.50	206.00	-2.60	33.17
6	വനസ്പതി(ഡാൽഡ)	ലിറ്റർ	126.20	158.50	159.34	0.53	26.26
7	സൂര്യകാന്തി ഓയിൽ	ലിറ്റർ	143.32	145.54	144.68	-0.59	0.95
8	പാം ഓയിൽ	ലിറ്റർ	118.94	125.82	133.04	5.73	11.85
9	തേങ്ങ(തൊണ്ടില്ലാതെ)	10 എണ്ണം	223.43	186.73	182.67	-2.17	-18.24

നം	ഇനങ്ങൾ	അളവ്	ഫെബ്രുവരി 2021	ജനുവരി 2022	ഫെബ്രുവരി 2022	മാസ ശതമാന വ്യതിയാനം	വാർഷിക ശതമാന വ്യതിയാനം
സുഗന്ധവ്യഞ്ജനങ്ങൾ							
1	മല്ലി	കിലോഗ്രാം	97.38	119.45	127.48	6.72	30.91
2	മുളക്	കിലോഗ്രാം	179.94	206.34	218.82	6.05	21.61
3	ഉള്ളി	കിലോഗ്രാം	120.23	73.75	64.77	-12.18	-46.13
4	പുളി (തോടില്ലാതെ)	കിലോഗ്രാം	165.13	152.48	148.07	-2.89	-10.33
5	ജീരകം	100 ഗ്രാം	29.64	28.84	29.12	0.97	-1.75
6	കടുക്	100 ഗ്രാം	10.50	12.84	12.86	0.16	22.48
7	ഉലുവ	100 ഗ്രാം	10.54	12.63	12.50	-1.03	18.60
8	മഞ്ഞൾ പൊടി	100 ഗ്രാം	18.43	18.77	18.64	-0.69	1.14
9	വെളുത്തുള്ളി	100 ഗ്രാം	14.71	10.16	10.83	6.59	-26.38
10	കുരുമുളക്(നാടൻ)	കിലോഗ്രാം	386.48	571.44	564.74	-1.17	46.12
കിഴങ്ങുവർഗ്ഗങ്ങൾ							
1	ചേന	കിലോഗ്രാം	28.86	31.57	31.02	-1.74	7.48
2	മരച്ചീനി(പച്ച)	കിലോഗ്രാം	21.43	23.64	24.39	3.17	13.81
3	ഉരുളക്കിഴങ്ങ്	കിലോഗ്രാം	32.70	33.38	31.21	-6.50	-4.56
4	ചേമ്പ്	കിലോഗ്രാം	41.48	47.36	47.25	-0.23	13.91
5	ബീറ്റ്റൂട്ട്	കിലോഗ്രാം	42.52	72.84	49.34	-32.26	16.04
6	കാരറ്റ്	കിലോഗ്രാം	38.30	84.34	84.82	0.57	121.46
പച്ചക്കറി ഇനങ്ങൾ							
1	സവാള	കിലോഗ്രാം	53.59	40.45	38.98	-3.63	-27.26
2	വഴുതന	കിലോഗ്രാം	36.23	48.79	41.27	-15.41	13.91
3	മത്തങ്ങ	കിലോഗ്രാം	21.02	37.70	37.24	-1.22	77.16
4	വെള്ളരിക	കിലോഗ്രാം	30.13	30.54	22.32	-26.92	-25.92
5	വെണ്ടക	കിലോഗ്രാം	59.73	56.13	38.64	-31.16	-35.31
6	ബീൻസി(ഇംഗ്ലീഷ്)	കിലോഗ്രാം	53.18	59.66	44.58	-25.28	-16.17
7	വള്ളിച്ചയർ	കിലോഗ്രാം	54.45	64.50	51.52	-20.12	-5.38
8	കാബേജ്	കിലോഗ്രാം	26.71	62.93	45.22	-28.14	69.30
9	പാവയ്ക്ക	കിലോഗ്രാം	49.61	55.52	49.89	-10.14	0.56
10	കുമ്പളങ്ങ	കിലോഗ്രാം	26.71	30.86	27.52	-10.82	3.03
11	പടവലങ്ങ	കിലോഗ്രാം	38.71	38.39	34.18	-10.97	-11.70
12	തക്കാളി	കിലോഗ്രാം	31.68	37.73	25.18	-33.26	-20.52
13	പച്ചമുളക്	100 ഗ്രാം	5.48	9.36	8.93	-4.59	62.96
14	ഏത്തയ്ക്ക(പച്ച)	കിലോഗ്രാം	29.98	44.14	45.10	2.17	50.43
15	വാഴയ്ക്ക(പച്ച)	കിലോഗ്രാം	29.04	38.52	37.51	-2.62	29.17

നം	ഈനങ്ങൾ	അളവ്	ഫെബ്രുവരി 2021	ജനുവരി 2022	ഫെബ്രുവരി 2022	മാസ ശതമാന വ്യതിയാനം	വാർഷിക ശതമാന വ്യതിയാനം
പഴവർഗ്ഗങ്ങൾ							
1	ഓറഞ്ച്(നാഗ്പൂർ)	കിലോഗ്രാം	71.81	81.70	75.10	-8.08	4.58
2	മുസമ്പി	കിലോഗ്രാം	73.33	68.33	71.98	5.34	-1.84
3	മാതളം	കിലോഗ്രാം	200.31	144.48	170.10	17.73	-15.08
4	ആപ്പിൾ(ഷീംപ)	കിലോഗ്രാം	143.00	108.75	178.33	63.98	24.71
5	ഏത്തപ്പഴം	കിലോഗ്രാം	38.25	51.61	53.28	3.24	39.29
6	വാഴപ്പഴംപാളയംതോടൻ	കിലോഗ്രാം	28.42	30.19	29.65	-1.79	4.33
7	വാഴപ്പഴം രസകരളി/	കിലോഗ്രാം	43.48	44.73	47.35	5.86	8.90
8	വാഴപ്പഴം പൂവൻ	കിലോഗ്രാം	47.08	45.35	46.54	2.62	-1.15
9	വാഴപ്പഴം റോബസ്റ്റ്	കിലോഗ്രാം	27.27	27.96	29.62	5.94	8.62
10	മാങ്ങ(നീലം)	കിലോഗ്രാം	108.33	99.79	132.50	32.78	22.31
11	തണ്ണിമത്തൻ	കിലോഗ്രാം	21.73	40.15	32.12	-20.00	47.81
12	മുന്തിരി പച്ച കുരുവുള്ളത്	കിലോഗ്രാം	98.33	72.50	110.00	51.72	11.87
13	മുന്തിരി കറുപ്പ് കുരുവുള്ളത്	കിലോഗ്രാം	65.00	74.69	81.50	9.12	25.38
ഭക്ഷ്യതര വസ്തുക്കൾ							
1	വാഷിങ്ങ് സോപ്പ്(സൺലൈറ്റ്)	1/2 ബാർ	21.29	23.82	24.02	0.84	12.82
2	ട്രോയിലറ്റ് സോപ്പ്(ലക്സ്)	ഒന്ന്(100 ഗ്രാം)	25.73	28.82	29.09	0.94	13.06
3	വിറക് നാടൻ)	ക്വിന്റൽ	513.00	499.00	492.50	-1.30	-4.00
4	സിമന്റ് ശങ്കർ(പേഷർ ബാഗ്)	ഒന്ന്	412.25	407.50	426.09	4.56	3.36
5	സിമന്റ് ശങ്കർ(പോളി ബാഗ്)	ഒന്ന്	407.57	405.71	423.39	4.36	3.88
6	സ്ലീൽ(8 മി. മീ)	കിലോഗ്രാം	61.49	68.12	71.02	4.26	15.50