




കേരള സർക്കാർ



# ഇൗസ് ഓഫ് ലിവിങ് സർവേ തിരുവനന്തപുരം



സാമ്പത്തിക സ്ഥിതിവിവരക്കണക്ക് വകുപ്പ്  
ജില്ലാ ഓഫീസ്, തിരുവനന്തപുരം

2022

സജീവ് പി. പി.  
ഡയറക്ടർ



സാമ്പത്തിക സ്ഥിതിവിവരക്കണക്ക് വകുപ്പ്  
വീകാസ് വേൻ  
തിരുവനന്തപുരം

ഫോൺ { ഓഫീസ് : 0471-2305318  
ഫാക്സ് : 0471-2305317  
വസതി : 0471-2438232  
മൊബൈൽ : 9447115318  
ഇ-മെയിൽ : [ecostatdir@gmail.com](mailto:ecostatdir@gmail.com)

**സന്ദേശം**

സോഷ്യോ എക്കണോമിക് കാസ്റ്റ് സെൻസസ് 2011 (SECC - 2011) പ്രകാരം സാമ്പത്തികവും സാമൂഹികവുമായി പിന്നാക്കാവസ്ഥയിൽ ഉള്ള കുടുംബങ്ങളുടെ നിലവിലെ ക്ഷേമാവസ്ഥ പഠിക്കുന്നതിനായി കേന്ദ്ര ഗ്രാമവികസനമന്ത്രാലയം ദേശവ്യാപകമായി നടത്തിയ വിവരശേഖരണം ആണ് **ഈസ് ഓഫ് ലീവിങ് സർവേ** പാർപ്പിടം, ശുചിത്വം, വൈദ്യുതി, ഊർജ്ജ ലഭ്യത, എൽ.പി.ജി കണക്ഷൻ, ആരോഗ്യ ഇൻഷുറൻസ്, പെൻഷൻ, വിദ്യാഭ്യാസം, ഭക്ഷ്യസുരക്ഷ, പൂരകപോഷകാഹാരം എന്നിവയായിരുന്നു ടി സർവേയുടെ പ്രധാനഘടകങ്ങളായി കണക്കാക്കിയിട്ടുള്ളത്.

തദ്ദേശ സ്വയംഭരണ സ്ഥാപനങ്ങൾക്ക് തങ്ങളുടെ കീഴിലുള്ള പിന്നാക്കാവസ്ഥയിലുള്ള കുടുംബങ്ങളെ കണ്ടെത്തുന്നതിനും അർഹരായവരെ ഉൾക്കൊള്ളിച്ച് സുസ്ഥിര വികസനം സാധ്യമാക്കുന്നതിനാവശ്യമായ പദ്ധതികൾ ആസൂത്രണം ചെയ്യുന്നതിനും ഈ സർവ്വേഫലങ്ങൾ പ്രയോജനകരമാകുമെന്ന് പ്രതീക്ഷിക്കുന്നു. പതിനാലാം പഞ്ചവത്സര പ്രവർത്തനങ്ങൾ നടക്കുന്ന ഈ സമയത്ത് ടി സർവ്വേയുടെ ജില്ലാതല റിപ്പോർട്ട് **“ഈസ് ഓഫ് ലീവിങ് സർവേ - തിരുവനന്തപുരം”** തയ്യാറാക്കി എന്നറിഞ്ഞതിൽ വളരെയധികം സന്തോഷിക്കുന്നു.

ഗ്രാമ വികസന വകുപ്പിന്റെ നേതൃത്വത്തിൽ പഞ്ചായത്ത് വകുപ്പ്, കുടുംബശ്രീ, മഹാത്മാ ഗാന്ധി ദേശീയ ഗ്രാമീണ തൊഴിലുറപ്പ് എന്നീ ഏജൻസികളുടെ ഏകോപനത്തോടെ വിവര ശേഖരണത്തിൽ ഏർപ്പെട്ട ഫീൽഡ് തല ഉദ്യോഗസ്ഥരെയും സമയ ബന്ധിതമായി ഡാറ്റു എൻട്രി പൂർത്തിയാക്കിയ സാമ്പത്തിക സ്ഥിതിവിവരക്കണക്ക് വകുപ്പ് ജീവനക്കാരെയും ടി റിപ്പോർട്ട് തയ്യാറാക്കുന്നതിന് നേതൃത്വം നൽകിയ സാമ്പത്തിക സ്ഥിതി വിവരക്കണക്ക് വകുപ്പ് തിരുവനന്തപുരം ജില്ലാ ഡെപ്യൂട്ടി ഡയറക്ടർ ശ്രീ. അനീഷ് കുമാർ.ബി-യേയും സഹപ്രവർത്തരേയും അഭിനന്ദനങ്ങൾ അറിയിക്കുന്നു.

ഡയറക്ടർ

ഡി. ബാലമുരളി ഐ. എ. എസ്.  
ഗ്രാമവികസന കമ്മീഷണർ



ഗ്രാമവികസന വകുപ്പ്  
കേരള സർക്കാർ  
ഗ്രാമവികസന കമ്മീഷണറേറ്റ്  
സ്വരാജ് വേൽ, തത്തൽകോട്  
കവടിയാർ പി. ഒ., തിരുവനന്തപുരം-695 003

ഫോൺ { ഓഫീസ് : 0471-2314526  
ഫാക്സ് : 0471-2317214  
മൊബൈൽ : 9446339700  
വെബ്സൈറ്റ് : www.rdd.lsgkerala.gov.in  
ഇ-മെയിൽ : mail.crd@kerala.gov.in  
crdkerala@gmail.com

**സന്ദേശം**

സാമൂഹിക സാമ്പത്തിക ജാതി സെൻസസ്- 2011 (SECC – 2011) പ്രകാരം ഇന്ത്യയിലെ 17.97 കോടി ഗ്രാമീണ കുടുംബങ്ങളിൽ 8.87 കോടിയോളം കുടുംബങ്ങൾ സാമ്പത്തികവും സാമൂഹികവുമായി പിന്നാക്കാവസ്ഥയിലാണ് (Deprived Household) എന്ന് കണ്ടെത്തിയിരുന്നു. ഇത്തരം കുടുംബങ്ങളുടെ നിലവിലെ ക്ഷേമാവസ്ഥ പഠിക്കുന്നതിനായി കേന്ദ്ര ഗ്രാമവികസന മന്ത്രാലയം ദേശവ്യാപകമായി നടത്തിയ വിവര ശേഖരണമാണ് **"ഈസ് ഓഫ് ലിവിങ് സർവേ"**. പാർപ്പിടം, ശുചിത്വം, വൈദ്യുതി, ഊർജ്ജ ലഭ്യത, എൽ.പി.ജി കണക്ഷൻ, ആരോഗ്യ ഇൻഷുറൻസ്, പെൻഷൻ, വിദ്യാഭ്യാസം, ഭക്ഷ്യസുരക്ഷ, പൂരകപോഷകാഹാരം എന്നിവയായിരുന്നു ടി സർവേയുടെ പ്രധാന വിഷയ മേഖലകൾ

ഗ്രാമ വികസന വകുപ്പ് , സാമ്പത്തിക സ്ഥിതി വിവരക്കണക്ക് വകുപ്പ്, പഞ്ചായത്ത് വകുപ്പ്, അതോടൊപ്പം കുടുംബശ്രീ, മഹാത്മാ ഗാന്ധി ദേശീയ ഗ്രാമീണ തൊഴിലുറപ്പ് പദ്ധതി മിഷൻ, എന്നീ ഏജൻസികളുടെയും ഏകോപനത്തോടെ നിശ്ചിത സമയ പരിധിക്കുള്ളിൽ പൂർത്തിയാക്കിയ ഈ സർവേയുടെ ജില്ലാതല റിപ്പോർട്ട് **"ഈസ് ഓഫ് ലിവിങ് സർവേ – തിരുവനന്തപുരം"** തയ്യാറാക്കി എന്നറിഞ്ഞതിൽ വളരെയധികം സന്തോഷിക്കുന്നു.

ടി റിപ്പോർട്ട് തയ്യാറാക്കുന്നതിന് നേതൃത്വം നൽകിയ സാമ്പത്തിക സ്ഥിതി വിവരക്കണക്ക് വകുപ്പ് തിരുവനന്തപുരം ജില്ലാ ഡെപ്യൂട്ടി ഡയറക്ടർ ശ്രീ. അനീഷ് കുമാർ ബി.-യ്ക്കും സഹപ്രവർത്തകർക്കും അഭിനന്ദനങ്ങൾ അറിയിക്കുന്നു.

ഗ്രാമവികസന കമ്മീഷണർ



**അനീഷ് കുമാർ. ബി**  
**ഡെപ്യൂട്ടി ഡയറക്ടർ**


**സാമ്പത്തിക സ്ഥിതിവിവരക്കണക്ക് വകുപ്പ്**  
**ജില്ലാ ഓഫീസ്, വേങ്ങൽ ബിൽഡിംഗ്സ്**  
**കേശവദാസപുരം, തിരുവനന്തപുരം - 695004**  
**ഫോൺ നമ്പർ : 0471 - 2533727**  
**വെബ് സൈറ്റ് : [www.ecostat.kerala.gov.in](http://www.ecostat.kerala.gov.in)**  
**ഇ-മെയിൽ : [ecostatvm@gmail.com](mailto:ecostatvm@gmail.com)**

**അവതാരിക**

2011 ലെ സാമൂഹിക സാമ്പത്തിക ജാതി സെൻസസ് പ്രകാരം കേരളത്തിൽ 14.17 ലക്ഷം ഗ്രാമീണ കുടുംബങ്ങളും തിരുവനന്തപുരം ജില്ലയിൽ 1.60 ലക്ഷം കുടുംബങ്ങളുമാണ് സാമൂഹികവും സാമ്പത്തികവുമായി പിന്നാക്കാവസ്ഥയിൽ ഉണ്ടായിരുന്നത്. ഇത്തരം കുടുംബങ്ങളുടെ നിലവിലെ സ്ഥിതി അറിയുന്നതിനാണ് ഈസ് ഓഫ് ലിവിങ് സർവ്വേ നടപ്പിലാക്കിയത്. 16 പരാമീറ്ററുകളിൽ 36 ചോദ്യാവലികളുടെ അടിസ്ഥാനത്തിൽ ഇവരുടെ ഇന്നത്തെ ജീവിത സൗകര്യം തദ്ദേശ സ്വയംഭരണ അടിസ്ഥാനത്തിൽ വിലയിരുത്തുന്നതിനും, കുടുംബങ്ങളിലെ ദാരിദ്ര്യ അവസ്ഥയിൽ വന്ന മാറ്റം അളക്കുന്നതിനും, അതോടൊപ്പം വിവിധ മേഖലകളിലെ ഉന്നമനത്തിനു വ്യക്തമായ തെളിവുകളുടെ അടിസ്ഥാനത്തിൽ ആവശ്യമായ പദ്ധതികൾ ആസൂത്രണം ചെയ്ത് സുസ്ഥിര വികസനം നേടുകയും ആയിരുന്നു ഈ സർവ്വേയുടെ പ്രധാന ലക്ഷ്യങ്ങൾ. സർവ്വേയിലൂടെ ശേഖരിച്ച വിവരങ്ങൾ തദ്ദേശ സ്വയംഭരണ സ്ഥാപന അടിസ്ഥാനത്തിൽ ലഭ്യമാക്കുക എന്ന ലക്ഷ്യത്തോടെയാണ് “ഈസ് ഓഫ് ലിവിങ് സർവ്വേ - തിരുവനന്തപുരം” എന്ന റിപ്പോർട്ട് തയ്യാറാക്കിയിരിക്കുന്നത്

സർവ്വേയുടെ വിവരശേഖരണം വിജയകരമായി പൂർത്തീകരിക്കുന്നതിന് ആവശ്യമായ സഹായ സഹകരണങ്ങൾ ലഭ്യമാക്കിയ ബ്ലോക്ക് , പഞ്ചായത്ത് പ്രസിഡന്റ്മാർ, സെക്രട്ടറിമാർ, നിർവഹണ ഉദ്യോഗസ്ഥർ ജില്ലയിൽ വിവരശേഖരണത്തിന് നേതൃത്വം നൽകിയ ഗ്രാമവികസന വകുപ്പ് ജില്ലാ ഉദ്യോഗസ്ഥർ, വിവര ശേഖരണം നടത്തിയ വില്ലേജ് എക്സിക്യൂട്ടീവ് ഓഫീസർമാർ, ആശ, അംഗനവാടി, കുടുംബശ്രീ ഇതര ഉദ്യോഗസ്ഥർ പോർട്ടലിലേക്ക് സർവ്വേ വിവരങ്ങൾ ഡാറ്റാ എൻട്രി ചെയ്ത സാമ്പത്തിക സ്ഥിതിവിവരക്കണക്ക് ജീവനക്കാർ, പരിശോധന നടത്തി കേന്ദ്ര പോർട്ടലിലേക്കു അപ്ലോഡ് ചെയ്ത എക്സിക്യൂട്ടീവ് ഓഫീസർമാർ (പ്ലാനിങ് & മോണിറ്ററിംഗ്), ഈ റിപ്പോർട്ട് തയ്യാറാക്കിയ ജില്ലാ ഓഫീസിലെ സ്റ്റാറ്റിസ്റ്റിക്കൽ അസിസ്റ്റന്റ് ഗ്രേഡ് 2 ശ്രീമതി ബ്രിജില എ. എസ്., ശ്രീമതി ചിത്ര വി. ജെ., റിസർച്ച് ഓഫീസർ ശ്രീ. അഭിലാഷ് കെ. മറ്റ് സഹപ്രവർത്തകർക്കുമുള്ള നന്ദി അറിയിക്കുന്നു.

പ്രാദേശിക സർക്കാരുകൾക്കും ഈ മേഖലയിൽ പ്രവർത്തിക്കുന്നവർക്കും റിപ്പോർട്ട് സഹായകരമാകുമെന്ന് പ്രത്യാശിക്കുന്നു. ഈ റിപ്പോർട്ടിന്മേലുള്ള നിർദ്ദേശങ്ങളും അഭിപ്രായങ്ങളും സ്വാഗതം ചെയ്യുന്നു.

  
അനീഷ് കുമാർ ബി.  
ഡെപ്യൂട്ടി ഡയറക്ടർ

ഉള്ളടക്കം

1. ആമുഖം	1-2
1.1 സംഘടനാ സംവിധാനം	
1.2 വിഷയമേഖലകൾ	
2. വിഷയ മേഖല അടിസ്ഥാനത്തിലുള്ള വിവരങ്ങൾ	2-43
2.1 എൽ.പി.ജി.കണക്ഷൻ	
2.2 വൈദ്യുതീകരണം	
2.3 ബാങ്ക് അക്കൗണ്ട്	
2.4 ലൈഫ് ഇൻഷുറൻസ് പരിരക്ഷ	
2.5 അപകട ഇൻഷുറൻസ് പരിരക്ഷ	
2.6 പ്രതിരോധ മരുന്ന്	
2.7 ഭക്ഷ്യസുരക്ഷ	
2.8 സ്വയം സഹായ സംഘം	
2.9 പാർപ്പിടം	
2.10 ആരോഗ്യപദ്ധതി	
2.11 ദുർബല വിഭാഗങ്ങൾക്ക് പെൻഷൻ	
2.12 തൊഴിൽ	
2.13 നൈപുണ്യ വികസനം	
2.14 ശുചിത്വം	
2.15 വിവര സ്രോതസ്സ്	
2.16 പൊതു വിതരണ സംവിധാനം	
3 ഈസ് ഓഫ് ലിവിങ് സർവ്വേയും സുസ്ഥിര വികസന ലക്ഷ്യങ്ങളും	43-45
4 ഉപസംഹാരം	46
5 ചോദ്യാവലി	47-49

# 1. ആമുഖം

സാമൂഹിക സാമ്പത്തിക ജാതി സെൻസസ്- 2011 (SECC – 2011) പ്രകാരം ഇന്ത്യയിലെ 17.97 കോടി ഗ്രാമീണ കുടുംബങ്ങളിൽ 8.87 കോടി കുടുംബങ്ങളും കേരളത്തിൽ 14.17 ലക്ഷം കുടുംബങ്ങളും തിരുവനന്തപുരം ജില്ലയിൽ 1.60 ലക്ഷം കുടുംബങ്ങളും സാമ്പത്തികവും സാമൂഹികവുമായി പിന്നാക്കാവസ്ഥയിലാണ് (Deprived Household) എന്ന് കണ്ടെത്തിയിരുന്നു. ഇത്തരം കുടുംബങ്ങളുടെ ശോചയാവസ്ഥയിൽ മാറ്റങ്ങൾ കൊണ്ടുവരുന്നതിനും നിലവിലുള്ള മുൻനിര പദ്ധതികളുടെ വ്യാപ്തിയും പ്രയോജനങ്ങളും മെച്ചപ്പെടുത്തുന്നതിനും സർവ്വേയുടെ അടിസ്ഥാനത്തിലുള്ള നയരൂപീകരണം അത്യന്താപേക്ഷിതമാണ്. ഇത്തരം കുടുംബങ്ങളുടെ നിലവിലെ സ്ഥിതി അറിയുന്നതിനാണ് ഈസ് ഓഫ് ലിവിങ് സർവ്വേ നടപ്പിലാക്കിയത്. ജീവിതത്തിന്റെ ഗുണനിലവാരം ഉയർത്തുന്നതിനായുള്ള ചലനാത്മകമായ അളവുകോലുകളിലെ ബഹുമുഖമായ ഘടകങ്ങളിൽ പരിവർത്തനങ്ങൾ നടപ്പിലാക്കുന്നതിന് ഈസ് ഓഫ് ലിവിങ് സർവ്വേ ഉപകരിക്കുന്നു.

ഗ്രാമീണ മേഖലയിലെ അടിസ്ഥാനസൗകര്യവികസനം, ആവശ്യാധിഷ്ഠിത ആസൂത്രണത്തിനായുള്ള ജനകീയ പ്ലാറ്റഫോമുകൾക്കായി സാമൂഹികമൂലധനം സൃഷ്ടിക്കൽ, കാർഷിക കാർഷികേതര മേഖലകളിൽ അവസരങ്ങൾ സൃഷ്ടിക്കൽ, പാർപ്പിടം, ശുചിത്വം, വൈദ്യുതി, ആരോഗ്യ ഇൻഷുറൻസ്, ദുർബല വിഭാഗങ്ങൾക്കുള്ള പെൻഷൻ, വിദ്യാഭ്യാസ സേവനങ്ങൾ, എൽ.പി.ജി കണക്ഷനുകൾ വഴി ശുദ്ധമായ ഊർജ്ജസ്രോതസ്സ് ഉറപ്പുവരുത്തൽ, എന്നീ മേഖലകൾക്കായി വലിയൊരളവിൽ പൊതു നികുതിപ്പണം കേന്ദ്ര സംസ്ഥാന സർക്കാരുകൾ വിനിയോഗിച്ചിട്ടുണ്ട്.

ബഹുമുഖ ദാരിദ്ര്യത്താൽ വലഞ്ഞിരുന്ന ഗ്രാമീണ ജനതയെ പുതിയ ഒരു ഗ്രാമീണ ആവാസവ്യവസ്ഥ സൃഷ്ടിച്ച് കൊണ്ട് അന്തസ്സറ്റ ജീവിതം കെട്ടിപ്പടുക്കാൻ പ്രോൽസാഹിപ്പിക്കുന്നതിനും തങ്ങളുടെ അവകാശങ്ങളും ആനുകൂല്യങ്ങളും യഥാവിധി നേടിയെടുത്ത് ജീവിത നിലവാരം മെച്ചപ്പെടുത്താൻ സഹായിക്കുന്നതിനും സർക്കാർ മുൻഗണന നൽകിയിട്ടുണ്ട്. സഹകരണ ഫെഡറലിസത്തിന്റെ സാധ്യതകൾ പരമാവധി പ്രയോജനപ്പെടുത്തി ഇത്തരം പദ്ധതികളുടെ ലക്ഷ്യങ്ങൾ വലിയൊരളവുവരെ പരിസമാപ്തിയിൽ എത്തിക്കുന്നതിന് കഴിഞ്ഞിട്ടുണ്ടെന്ന് ഈസ് ഓഫ് ലിവിങ് സർവ്വേ ഫലങ്ങളുടെ വിശകലനങ്ങൾ വ്യക്തമാക്കുന്നു. ഈസ് ഓഫ് ലിവിങ് സർവ്വേ വഴി ശേഖരിച്ച വിവരങ്ങൾ വസ്തുതാധിഷ്ഠിത ഇടപെടലുകൾ നടത്തുന്നതിനും പിന്നോക്കം നിൽക്കുന്ന മേഖലകളിൽ ബജറ്റ് വിഹിതം ഉൾപ്പെടെ വർദ്ധിപ്പിച്ചുകൊണ്ട് വിവിധ പദ്ധതി ആസൂത്രണത്തിന് സഹായകരമാകുന്നു. 2030 ഓടെ നേടിയെടുക്കേണ്ട 17 സുസ്ഥിരവികസന ലക്ഷ്യങ്ങളുമായി ഈസ് ഓഫ് ലിവിങ് സർവ്വേ വഴി വിലയിരുത്തപ്പെടുന്ന മുൻനിര പ്രോഗ്രാമുകൾ കൂട്ടിയിണക്കപ്പെട്ടിട്ടുണ്ട്. ആയതിനാൽ തന്നെ സുസ്ഥിര വികസന ലക്ഷ്യങ്ങളുടെ ഉൽപന്നങ്ങളേയും അനന്തരഫലങ്ങളേയും നിരീക്ഷണം നടത്തുന്നതിനും, വിലയിരുത്തുന്നതിനും ഈസ് ഓഫ് ലിവിങ് സർവ്വേ ഫലങ്ങൾ വഴി കഴിയുന്നതാണ്.

പാർപ്പിടം, ശുചിത്വം, വൈദ്യുതി, ഊർജ്ജലഭ്യത, എൽപിജികണക്ഷൻ, ആരോഗ്യ ഇൻഷുറൻസ്, ദുർബല വിഭാഗങ്ങൾക്ക് പെൻഷൻ, വിദ്യാഭ്യാസം, ഭക്ഷ്യസുരക്ഷ, പൂരക പോഷകാഹാരം എന്നിവയാണ് ടി സർവ്വേ പ്രധാനഘടകങ്ങളായി കണക്കാക്കിയിട്ടുള്ളത്. പിന്നാക്കാവസ്ഥയിലുള്ള ഇത്തരം കുടുംബങ്ങളിൽ നിലവിലെ സ്ഥിതി അളക്കുന്നതിനായി 16 പരാമീറ്ററുകളിൽ ഊന്നിയുള്ള 36 ചോദ്യാവലികളുടെ അടിസ്ഥാനത്തിലാണ് വിവരശേഖരണം നടത്തിയത്.

### 1.1 സംഘടനാ സംവിധാനം

കേരളത്തിലെ ഈസ് ഓഫ് ലിവിങ് സർവേ നടത്തിപ്പിന്റെ മുഖ്യ ചുമതല ഗ്രാമ വികസന കമ്മീഷണർക്ക് ആയിരുന്നു. സാമ്പത്തിക സ്ഥിതി വിവരക്കണക്ക് വകുപ്പ്, പഞ്ചായത്ത് വകുപ്പ്, അതോടൊപ്പം കുടുംബശ്രീ, മഹാത്മാ ഗാന്ധി ദേശീയ ഗ്രാമീണ തൊഴിലുറപ്പ് മിഷൻ, എന്നീ ഏജൻസികളുടെയും ഏകോപനത്തോടെയാണ് സമയ ബന്ധിതമായി സർവേ പൂർത്തീകരിച്ചത്. സർവേ പ്രവർത്തനത്തിന് സംസ്ഥാന മേൽനോട്ടം നിർവ്വഹിക്കുന്നതിന് ഗ്രാമവികസന കമ്മീഷണർ, സാമ്പത്തിക സ്ഥിതി വിവരക്കണക്ക് വകുപ്പ് ഡയറക്ടർ, കുടുംബശ്രീ എക്സിക്യൂട്ടീവ് ഡയറക്ടർ, സംസ്ഥാന ആസൂത്രണ ബോർഡിലെ വികേന്ദ്രീകൃത ആസൂത്രണ വിഭാഗം ചീഫ് എന്നിവരെ ഉൾപ്പെടുത്തി കൊണ്ട് ഏകോപന സമിതി രൂപീകരിച്ചിരുന്നു. സർവേ നടത്തിപ്പിന്റെ ജില്ലാതല ചുമതല ഗ്രാമവികസന വകുപ്പിലെ പ്രോജക്ട് ഡയറക്ടർക്കും, ഡാറ്റ അപ്ലോഡിങ് , സബ് മിഷൻ എന്നിവയുടെ ജില്ലാ തല ചുമതല സാമ്പത്തിക സ്ഥിതിവിവരക്കണക്ക് ഡെപ്യൂട്ടി ഡയറക്ടർക്കും ആയിരുന്നു. ഗ്രാമവികസന വകുപ്പിലെ വില്ലേജ് എക്സിക്യൂട്ടീവ് ഓഫീസർ ഫീൽഡ്തല വിവരശേഖരണത്തിന്റെയും സാമ്പത്തിക സ്ഥിതി വിവരക്കണക്ക് വകുപ്പിലെ സ്റ്റാറ്റിസ്റ്റിക്കൽ ഇൻവെസ്റ്റിഗേറ്റർ ഡാറ്റാ അപ്ലോഡിങ്ങിന്റെയും ബ്ലോക്ക് പഞ്ചായത്തുകളിലെ എക്സിക്യൂട്ടീവ് ഓഫീസർ (പി.&എം.) ഡാറ്റാ വാലിഡേഷന്റെയും , ഫൈനൽ സബ് മിഷന്റെയും ചുമതലകൾ നിർവ്വഹിച്ചു.

### 1.2 വിഷയമേഖലകൾ


1. എൽ.പി.ജി.കണക്ഷൻ
2. വൈദ്യുതീകരണം
3. ബാങ്ക്അക്കൗണ്ട്
4. ലൈഫ് ഇൻഷുറൻസ് പരിരക്ഷ
5. അപകട ഇൻഷുറൻസ് പരിരക്ഷ
6. പ്രതിരോധ മരുന്ന്
7. ഭക്ഷ്യസുരക്ഷ
8. സ്വയം സഹായ സംഘം
9. പാർപ്പിടം
10. ആരോഗ്യപദ്ധതി
11. ദുർബല വിഭാഗങ്ങൾക്ക് പെൻഷൻ
12. തൊഴിൽ
13. നൈപുണ്യ വികസനം
14. ശുചിത്വം
15. വിവര സ്രോതസ്സ്
16. പൊതു വിതരണ സംവിധാനം

## 2. വിഷയ മേഖല അടിസ്ഥാനത്തിലുള്ള വിവരങ്ങൾ

സാമൂഹിക സാമ്പത്തിക ജാതി സെൻസസ്- 2011 പ്രകാരം തിരുവനന്തപുരം ജില്ലയിൽ 1,60,225 കുടുംബങ്ങളാണ് സാമ്പത്തികവും സാമൂഹികവുമായി പിന്നാക്കാവസ്ഥയിൽ ഉണ്ടായിരുന്നത്. അതിൽ 1,23,462 കുടുംബങ്ങളെ ഈസ് ഓഫ് ലിവിങ് സർവ്വേയിലൂടെ കണ്ടെത്തുവാൻ കഴിഞ്ഞു. ടി സർവ്വേയിലൂടെ ശേഖരിച്ച വിവരങ്ങൾ വിഷയ മേഖല അടിസ്ഥാനമാക്കി ചുവടെ ചേർത്തിരിക്കുന്നു.

### 2.1 എൽ.പി.ജി.കണക്ഷൻ

വീടുകളിൽ ഇന്ധനമായി ഉപയോഗിക്കുന്ന വാതകമാണ് ലിക്വിഫൈഡ് പെട്രോളിയം ഗ്യാസ് (എൽ.പി.ജി.). അഞ്ച് കോടി ബി.പി.എൽ കുടുംബങ്ങൾക്ക് എൽ.പി.ജി. കണക്ഷനുകൾ നൽകുക എന്ന ലക്ഷ്യത്തോടുകൂടി 2016 മെയ് ഒന്നിന് ആരംഭിച്ച പദ്ധതിയാണ് പ്രധാനമന്ത്രി



ഉജ്ജ്വല യോജന (PMUY). ടി സർവ്വേയിൽ കണ്ടെത്തിയ 123462 വീടുകളിൽ 19860 വീടുകളിൽ പ്രധാനമന്ത്രി ഉജ്ജ്വല യോജന പ്രകാരമുള്ള എൽ.പി.ജി. കണക്ഷനുകളും, 70127 വീടുകളിൽ മറ്റു പ്രകാരമുള്ള എൽ.പി.ജി. കണക്ഷനുകളും ഉൾപ്പെടെ ആകെ 89987 വീടുകൾക്ക് എൽ.പി.ജി. കണക്ഷൻ ലഭ്യമായിട്ടുണ്ട്. നിലവിലെ സർവ്വേയുടെ അടിസ്ഥാനത്തിൽ 72.9% വീടുകൾ എൽ.പി.ജി. പര്യാപ്ത നേടിയിട്ടുണ്ട്. ശേഷിക്കുന്ന വീടുകളിലെ ചില ഉടമസ്ഥർ അപേക്ഷ

നൽകിയിട്ടില്ലാത്തതോ, ചിലരുടെ അപേക്ഷ പരിഗണനയിലുള്ളതോ ആണ്.

ഗ്രാമപ്രദേശങ്ങളിൽ വിറക് സുലഭമായതിനാൽ ചിലരെങ്കിലും പരമ്പരാഗത പാചക രീതി തന്നെ തുടരുവാൻ താല്പര്യപ്പെടുന്നവരാണ്. നാമമാത്രമായ വരുമാനം പാചകവാതകത്തിന് ചെലവഴിക്കാൻ ചിലർ വിമുഖതയും കാട്ടുന്നു. സുരക്ഷിതമായ പാചകരീതിയെ കുറിച്ചും, ഉജ്ജ്വല സ്കീം പോലുള്ള സർക്കാർ പദ്ധതികളെക്കുറിച്ചും പൊതു അവബോധം നൽകിയും, ഇത്തരം കുടുംബങ്ങൾക്കുള്ള സർക്കാർ സബ് സിഡി കൂട്ടിയും, വരുമാന സ്രോതസുകൾ വർദ്ധിപ്പിച്ചും, കൂടുതൽ പിന്നാക്ക കുടുംബങ്ങളെ മുഖ്യധാരയിലേക്ക് കൊണ്ടുവരാനുള്ള ശ്രമങ്ങൾ നടത്തേണ്ടതായിട്ടുണ്ട്. കൂടുതൽ വിതരണ കേന്ദ്രങ്ങൾ തുടങ്ങിയതും ദരിദ്ര കുടുംബങ്ങൾക്ക് സൗജന്യമായി കണക്ഷൻ നൽകുന്നതും ഈ മേഖലയിലെ പിന്നാക്കാവസ്ഥ പരിഹരിക്കുന്നതിന് ഉപോൽബലകം ആയിട്ടുണ്ട്.



പഞ്ചായത്തിന്റെ പേര്	വീടുകളുടെ എണ്ണം				
	2011 ലെ SECC പ്രകാരം പിന്നാക്കാവസ്ഥയിലുള്ള കുടുംബങ്ങൾ	EOL സർവ്വേ പൂർത്തിയാക്കിയ കിടപ്പുമുറികളുടെ എണ്ണം	ഉജ്ജ്വല സ്കീം മുഖേന എൽ.പി.ജി. ഗ്യാസ് കണക്ഷൻ ലഭ്യമായ കുടുംബങ്ങൾ	മറ്റു ഉറവിടം മുഖേന എൽ.പി.ജി.ഗ്യാസ് കണക്ഷൻ ലഭ്യമായ കുടുംബങ്ങൾ	എൽ.പി.ജി. ഉപഭോക്തൃ ഐ.ഡി ലഭ്യമായ കുടുംബങ്ങൾ
വെങ്ങാനൂർ	3003	2085	216	1349	1474
അതിയന്നൂർ	3300	2253	261	1382	1575
കാഞ്ഞിരംകുളം	945	704	144	292	396
കുരുംകുളം	1841	1366	187	902	1059
കോട്ടുകാൽ	4046	2696	540	1237	1729
<b>അതിയന്നൂർ ബ്ലോക്ക്</b>	<b>13135</b>	<b>9104</b>	<b>1348</b>	<b>5162</b>	<b>6233</b>
ചിറയിൻകീഴ്	2093	1537	55	1159	1210
കടക്കാവൂർ	2554	1873	151	1178	1277
കിഴുവിലം	2017	1578	124	1153	1239
മുദാക്കൽ	2572	1939	283	1061	1268
വക്കം	1100	942	67	539	606
<b>ചിറയിൻകീഴ് ബ്ലോക്ക്</b>	<b>10336</b>	<b>7869</b>	<b>680</b>	<b>5090</b>	<b>5600</b>
കരവാരം	2174	1693	148	1071	1191
കിളിമാനൂർ	1698	1363	137	770	883
മടവൂർ	1397	1086	319	344	644
നഗരൂർ	2349	1855	160	1027	1147
നാവായിക്കുളം	2751	2362	133	1191	1308
പള്ളിക്കൽ	879	683	87	358	407
പഴയകുന്നമേൽ	1896	1377	205	735	871
പുളിമാത്ത്	3088	2675	301	1777	1335
<b>കിളിമാനൂർ ബ്ലോക്ക്</b>	<b>16232</b>	<b>13094</b>	<b>1490</b>	<b>7273</b>	<b>7786</b>
ആനാട്	2676	2084	329	1181	1303
അരുവിക്കര	2340	1962	306	923	1227
കരകുളം	2338	1677	74	1142	1216
പനവൂർ	1367	1102	160	697	727
വെമ്പായം	2254	1616	379	794	978
<b>നെടുമങ്ങാട് ബ്ലോക്ക്</b>	<b>10975</b>	<b>8441</b>	<b>1248</b>	<b>4737</b>	<b>5451</b>
കല്ലിയൂർ	2773	2033	246	1298	1517
മലയിൻകീഴ്	2479	1877	229	943	1151
മാറനല്ലൂർ	3315	2531	547	1234	1769
പള്ളിച്ചൽ	4195	3022	610	1754	1708
വിളപ്പിൽ	2285	1916	214	864	749
വിളവൂർക്കൽ	1741	1433	18	1155	1049
<b>നേമം ബ്ലോക്ക്</b>	<b>16788</b>	<b>12812</b>	<b>1864</b>	<b>7248</b>	<b>7943</b>
ചെങ്കൽ	2521	2068	347	1226	1566
കാരോട്	2205	1705	450	803	1137
കുളത്തൂർ	2695	2184	424	1256	1215
പാറശാല	4249	3629	516	2289	2743
തിരുപ്പുറം	2503	2214	531	1223	1354
<b>പാറശാല ബ്ലോക്ക്</b>	<b>14173</b>	<b>11800</b>	<b>2268</b>	<b>6797</b>	<b>8015</b>

അമ്പുരി	1153	981	333	321	649
ആര്യങ്കോട്	2141	1622	368	909	1156
കള്ളിക്കാട്	939	761	158	393	532
കൊല്ലയിൽ	1950	1629	385	855	1028
കുന്നത്തുകാൽ	2999	2268	480	1160	1544
ഒറ്റശേഖരമംഗലം	1683	1334	249	722	794
പെരുങ്കടവിള	1581	1508	229	841	961
വെള്ളൂട	3675	2965	637	1516	1697
<b>പെരുങ്കടവിള ബ്ലോക്ക്</b>	<b>16121</b>	<b>13068</b>	<b>2839</b>	<b>6717</b>	<b>8361</b>
അഴൂർ	2725	2363	414	1622	1973
അണ്ടൂർക്കോണം	1379	1075	76	802	640
കുറിനംകുളം	2843	1927	297	1331	1468
മംഗലപുരം	2752	2132	222	1236	1339
പോത്തൻകോട്	1810	1257	82	796	871
<b>പോത്തൻകോട് ബ്ലോക്ക്</b>	<b>11509</b>	<b>8754</b>	<b>1091</b>	<b>5787</b>	<b>6291</b>
പെരിങ്ങമ്മല	1552	797	198	381	468
പുല്ലമ്പാറ	2128	1650	302	851	1094
വാമനപുരം	2014	1612	524	708	1219
കല്ലൂർ	2475	1843	223	1162	1225
മാണിക്കൽ	3282	2784	302	1634	1374
നന്ദിയോട്	5135	3416	716	1786	2334
നെല്ലുനാട്	1953	1674	202	987	997
പാങ്ങോട്	3076	2340	423	1241	1583
<b>വാമനപുരം ബ്ലോക്ക്</b>	<b>21615</b>	<b>16116</b>	<b>2890</b>	<b>8750</b>	<b>10294</b>
ചെമ്മരതി	1993	1743	79	1173	1165
ഇടവ	588	437	46	272	313
ഇലകമൺ	1589	1312	120	843	906
മണമ്പൂർ	1576	1260	127	820	867
ഒറ്റൂർ	1143	916	165	489	641
വെട്ടൂർ	2215	1778	121	1096	1174
<b>വർക്കല ബ്ലോക്ക്</b>	<b>9104</b>	<b>7446</b>	<b>658</b>	<b>4693</b>	<b>5066</b>
ആര്യനാട്	2775	1927	503	927	1289
കാട്ടാക്കട	3016	2339	579	1251	1671
കുറ്റിച്ചൽ	1830	1323	385	534	797
പൂവച്ചൽ	3540	2571	507	1504	1806
തൊളിക്കോട്	2391	1914	541	991	1145
ഉഴമലയ്ക്കൽ	1529	1129	277	581	780
വെള്ളനാട്	2254	1583	211	1033	930
വിതര	2902	2172	481	1052	1407
<b>വെള്ളനാട് ബ്ലോക്ക്</b>	<b>20237</b>	<b>14958</b>	<b>3484</b>	<b>7873</b>	<b>9825</b>
<b>ആകെ - ജില്ല</b>	<b>160225</b>	<b>123462</b>	<b>19860</b>	<b>70127</b>	<b>80865</b>

## 2.2 വൈദ്യുതീകരണം

2015 മെയ് 1 ന് കേന്ദ്ര ഊർജ്ജ മന്ത്രാലയത്തിന് കീഴിൽ ആരംഭിച്ച പദ്ധതിയാണ് UJALA (Unnat Jyoti by Affordable LEDs for All). കാര്യക്ഷമമായ ലൈറ്റിംഗ് പ്രോത്സാഹിപ്പിക്കുക, വൈദ്യുതിബില്ലുകൾ കുറയ്ക്കുകയും പരിസ്ഥിതി സംരക്ഷിക്കാൻ സഹായിക്കുകയും ചെയ്യുന്ന കാര്യക്ഷമമായ ഉപകരണങ്ങൾ ഉപയോഗിക്കുന്നതിനെക്കുറിച്ചുള്ള അവബോധം വർദ്ധിപ്പിക്കുക എന്നിവയാണ് ഇതിന്റെ പ്രധാനലക്ഷ്യങ്ങൾ. മീറ്റർ കണക്ഷൻ ഉള്ള ഉപഭോക്താക്കൾക്ക് വൈദ്യുതി വിതരണ കമ്പനിയിൽ നിന്ന് ഉജാല സ്കീമിന് കീഴിൽ മാർക്കറ്റ് വിലയുടെ ഏകദേശം 40% നിരക്കിൽ LED ബൾബുകൾ ലഭിക്കുന്ന പദ്ധതിയാണിത്. 12005 ഉപഭോക്താക്കൾക്ക് ഉജാല സ്കീം വഴിയുള്ള ആനുകൂല്യം ലഭ്യമായിട്ടുണ്ട്.

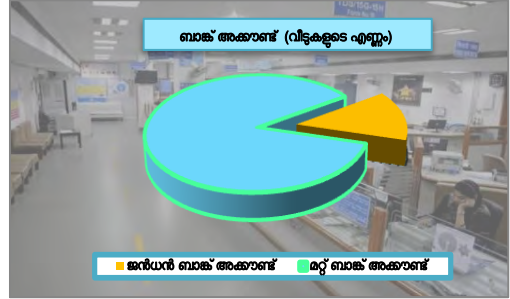
സർവ്വേ ചെയ്ത വീടുകളിൽ 96.94% വീടുകൾക്ക് വൈദ്യുതി കണക്ഷൻ ലഭ്യമായിട്ടുണ്ട്. വൈദ്യുത കണക്ഷൻ ലഭിക്കാത്ത വീടുകൾ പഞ്ചായത്ത് കെട്ടിടനമ്പർ ലഭിക്കാത്തതോ, വീട് പണി പൂർത്തീകരിക്കാത്തതോ ആണ്. തിരുവനന്തപുരം ജില്ലയിലെ പഞ്ചായത്തുകളിൽ പിന്നാക്കാവസ്ഥയിലുള്ള വീടുകളിൽ നെല്ലനാട്, കല്ലറ, മാറനല്ലൂർ, അരുവിക്കര എന്നീ പഞ്ചായത്തുകളിൽ 99 ശതമാനത്തിലധികം വൈദ്യുതീകരണം പൂർത്തിയാക്കിയിട്ടുണ്ട്. എന്നാൽ വിതരണ പഞ്ചായത്തിൽ വൈദ്യുതീകരണം പൂർത്തീകരിക്കാത്ത പിന്നോക്കാവസ്ഥയിലുള്ള ഭവനങ്ങൾ കൂടുതലായി കാണാവുന്നതാണ്.

പഞ്ചായത്തിന്റെ പേര്	വീടുകളുടെ എണ്ണം			
	2011 ലെ SECC പ്രകാരം പിന്നാക്കാവസ്ഥയിലുള്ള കുടുംബങ്ങൾ	EOL സർവ്വേ പൂർത്തീകരിച്ച കുടുംബങ്ങൾ	വൈദ്യുതി ഉപയോഗിക്കുന്ന കുടുംബങ്ങൾ	ഉജാല സ്കീം ഉപഭോക്താക്കളുള്ള കുടുംബങ്ങൾ
വെങ്ങാനൂർ	3003	2085	2007	204
അതിയന്നൂർ	3300	2253	2186	52
കാഞ്ഞിരംകുളം	945	704	672	97
കരംകുളം	1841	1366	1278	34
കോട്ടുകാൽ	4046	2696	2602	376
<b>അതിയന്നൂർ ബ്ലോക്ക്</b>	<b>13135</b>	<b>9104</b>	<b>8745</b>	<b>763</b>
ചിറയിൻകീഴ്	2093	1537	1510	7
കടക്കാവൂർ	2554	1873	1795	26
കിഴുവിലം	2017	1578	1530	32
മുദാക്കൽ	2572	1939	1879	182
വക്കം	1100	942	937	32
<b>ചിറയിൻകീഴ് ബ്ലോക്ക്</b>	<b>10336</b>	<b>7869</b>	<b>7651</b>	<b>279</b>
കരവാരം	2174	1693	1649	109
കിളിമാനൂർ	1698	1363	1300	154
മടവൂർ	1397	1086	1028	107
നഗരൂർ	2349	1855	1784	112
നാവായിക്കുളം	2751	2362	2327	35
പള്ളിക്കൽ	879	683	644	15
പഴയകുന്നമേൽ	1896	1377	1337	118
പുളിമാത്ത്	3088	2675	2556	313
<b>കിളിമാനൂർ ബ്ലോക്ക്</b>	<b>16232</b>	<b>13094</b>	<b>12625</b>	<b>963</b>
ആനാട്	2676	2084	2027	83
അരുവിക്കര	2340	1962	1944	200

കരകളം	2338	1677	1644	18
പനവൂർ	1367	1102	1098	34
വെമ്പായം	2254	1616	1577	267
<b>നെടുമങ്ങാട് ബ്ലോക്ക്</b>	<b>10975</b>	<b>8441</b>	<b>8290</b>	<b>602</b>
കല്ലിയൂർ	2773	2033	1932	136
മലയിൻകീഴ്	2479	1877	1821	134
മാനല്ലൂർ	3315	2531	2520	516
പള്ളിച്ചൽ	4195	3022	2930	276
വീളപ്പിൽ	2285	1916	1852	227
വീളവൂർക്കൽ	1741	1433	1413	7
<b>നേമം ബ്ലോക്ക്</b>	<b>16788</b>	<b>12812</b>	<b>12468</b>	<b>1296</b>
ചെങ്കൽ	2521	2068	2040	251
കാരോട്	2205	1705	1608	156
കുളത്തൂർ	2695	2184	2123	147
പാറശാല	4249	3629	3562	339
തീരുപുറം	2503	2214	2146	278
<b>പാറശാല ബ്ലോക്ക്</b>	<b>14173</b>	<b>11800</b>	<b>11479</b>	<b>1171</b>
അമ്പൂരി	1153	981	945	168
ആര്യങ്കോട്	2141	1622	1577	238
കള്ളിക്കാട്	939	761	723	54
കൊല്ലയിൽ	1950	1629	1575	279
കുന്നത്തുകാൽ	2999	2268	2172	485
ഒറ്റശേഖരമംഗലം	1683	1334	1279	141
പെരങ്കടവീള	1581	1508	1467	141
വെള്ളൂറട	3675	2965	2883	340
<b>പെരങ്കടവീള ബ്ലോക്ക്</b>	<b>16121</b>	<b>13068</b>	<b>12621</b>	<b>1846</b>
അഴൂർ	2725	2363	2320	157
അണ്ടൂർക്കോണം	1379	1075	1057	105
കറീനംകുളം	2843	1927	1848	144
മംഗലപുരം	2752	2132	2045	119
പോത്തൻകോട്	1810	1257	1215	256
<b>പോത്തൻകോട് ബ്ലോക്ക്</b>	<b>11509</b>	<b>8754</b>	<b>8485</b>	<b>781</b>
പെരിങ്ങമല	1552	797	750	187
പുല്ലമ്പാറ	2128	1650	1617	82
വാമനപുരം	2014	1612	1582	553
കല്ലറ	2475	1843	1829	96
മാണിക്കൽ	3282	2784	2732	224
നന്ദിയോട്	5135	3416	3275	807
നെല്ലുനാട്	1953	1674	1661	97
പാങ്ങോട്	3076	2340	2227	92
<b>വാമനപുരം ബ്ലോക്ക്</b>	<b>21615</b>	<b>16116</b>	<b>15673</b>	<b>2138</b>
ചെമ്മരതി	1993	1743	1702	30
ഇടവ	588	437	426	71
ഇലകമൺ	1589	1312	1280	192
മണമ്പൂർ	1576	1260	1208	91
ഒറ്റൂർ	1143	916	885	104
വെട്ടൂർ	2215	1778	1755	104
<b>വർക്കല ബ്ലോക്ക്</b>	<b>9104</b>	<b>7446</b>	<b>7256</b>	<b>592</b>
ആര്യനാട്	2775	1927	1893	258
കാട്ടാക്കട	3016	2339	2221	351
കുറ്റിച്ചൽ	1830	1323	1295	215
പൂവച്ചൽ	3540	2571	2536	212
തൊളിക്കോട്	2391	1914	1831	183
ഉഴമലയ്ക്കൽ	1529	1129	1095	165
വെള്ളനാട്	2254	1583	1549	65
വീതുര	2902	2172	1982	125
<b>വെള്ളനാട് ബ്ലോക്ക്</b>	<b>20237</b>	<b>14958</b>	<b>14402</b>	<b>1574</b>
<b>ആകെ - ജില്ല</b>	<b>160225</b>	<b>123462</b>	<b>119695</b>	<b>12005</b>

### 2.3 ബാങ്ക് അക്കൗണ്ട്

ബാങ്കും ഉപഭോക്താവും തമ്മിലുള്ള സാമ്പത്തിക ഇടപാടുകൾ രേഖപ്പെടുത്തുന്ന അക്കൗണ്ടാണ് ബാങ്ക് അക്കൗണ്ട്. അക്കൗണ്ടില്ലാത്ത വ്യക്തികൾക്ക് ഏതെങ്കിലും ബാങ്ക് ശാഖയിലോ, ബിസിനസ് കൗൺസിലറോട് (ബാങ്ക്മിത്ര) ഔട്ട്ലെറ്റിലോ തുറക്കാവുന്ന അടിസ്ഥാന സേവിംഗ്സ് ബാങ്ക് ഡിപ്പോസിറ്റ് (BSBD) അക്കൗണ്ട് ആണ് പ്രധാനമന്ത്രി ജൻ-ധൻ യോജന (PMJDY). ഇത്തരം അക്കൗണ്ടുകളിൽ മിനിമം ബാലൻസ് നിലനിർത്തേണ്ട ആവശ്യമില്ല. കൂടാതെ ടി അക്കൗണ്ട് ഉടമകൾക്ക് നൽകുന്ന റൂപേ കാർഡിനൊപ്പം ഒരു ലക്ഷം രൂപയുടെ അപകട ഇൻഷുറൻസ് (28-08-2018-ന് ശേഷം തുറക്കുന്ന പുതിയ PMJDY അക്കൗണ്ടുകൾക്ക് 2 ലക്ഷം രൂപയായി വർദ്ധിപ്പിച്ചിട്ടുണ്ട്.) ലഭ്യമാണ്.



ഈസ് ഓഫ് ലിവിങ് സർവ്വേ പ്രകാരം തിരുവനന്തപുരം ജില്ലയിലെ പിന്നാക്കാവസ്ഥയിലുള്ള 123462 വീടുകളിൽ 115634 വീടുകളിലെ ഗൃഹനാഥനോ മറ്റു കുടുംബാംഗങ്ങൾക്കോ ബാങ്ക് അക്കൗണ്ട് ഉണ്ട്. ഇതിൽ 15029 വീടുകളിലെ വ്യക്തികൾ ജൻധൻ ബാങ്ക് അക്കൗണ്ട് ഉള്ളവരാണ്. മറ്റ് അക്കൗണ്ട് ഉള്ള 91788 -ഉം, ഈ രണ്ട് അക്കൗണ്ടുകളും ഉള്ള 8817- ഉം കുടുംബങ്ങളാണുള്ളത്. സർവ്വേ നടത്തിയ വീടുകളിൽ 12% വീടുകളിൽ ജൻധൻ അക്കൗണ്ടും 74% വീടുകളിൽ മറ്റ് ബാങ്ക് അക്കൗണ്ടും ഉള്ളവയാണ്. സർവ്വേ പ്രകാരം 7% വീടുകളിൽ രണ്ട് ബാങ്ക് അക്കൗണ്ടും ഉണ്ട്.

പിന്നാക്കാവസ്ഥയിലുള്ള കുടുംബങ്ങൾക്ക് സർക്കാർ നേരിടുന്ന സാമ്പത്തിക സഹായങ്ങൾ അവരിലേക്ക് തന്നെ എത്തുന്നു എന്ന് ഉറപ്പു വരുത്തുന്നതിനും, വായ്പകൾ ലഭ്യമാക്കുന്നതിനും, ഇൻഷുറൻസ് പരിരക്ഷ ഉറപ്പു വരുത്തുന്നതിനും കഴിഞ്ഞിട്ടുണ്ട് എന്ന് കാണാവുന്നതാണ്. സ്വയം സഹായ സംഘങ്ങൾ വഴിയുള്ള വായ്പാസഹായം, തൊഴിലുറപ്പുപദ്ധതി വേതനം, കാർഷിക സബ്സിഡികൾ, ഇൻഷുറൻസ് തുകകൾ, പാചകവാതക സബ്സിഡികൾ, റേഷൻ സാധന സബ്സിഡികൾ, സാമൂഹിക സുരക്ഷാ പെൻഷനുകൾ എന്നിവ ബാങ്ക് അക്കൗണ്ടുകൾ വഴി നൽകിയതിലൂടെ സർക്കാർ ആനുകൂല്യങ്ങൾ അനർഹരിലേക്ക് എത്തുന്നത് തടയുന്നതിനും സാമ്പത്തിക ചോർച്ച തടയുന്നതിനും സഹായകരമായി.

പഞ്ചായത്തിന്റെ പേര്	വീടുകളുടെ എണ്ണം					
	SECC- 2011 പ്രകാരം പിന്നാക്കാവസ്ഥയിലുള്ള കുടുംബങ്ങൾ	EOL സർവ്വേ പൂർത്തിയാക്കിയ കുടുംബങ്ങൾ	ബാങ്ക് അക്കൗണ്ട് ഉപയോഗിക്കുന്ന കുടുംബങ്ങൾ	ജൻഡർ ബാങ്ക് അക്കൗണ്ട് ഉപയോഗിക്കുന്ന കുടുംബങ്ങൾ	മറ്റ് ബാങ്ക് അക്കൗണ്ട് ഉപയോഗിക്കുന്ന കുടുംബങ്ങൾ	രണ്ട് ബാങ്ക് അക്കൗണ്ടും ഉപയോഗിക്കുന്ന കുടുംബങ്ങൾ
വെങ്ങാനൂർ	3003	2085	1932	108	1728	96
അതിയന്നൂർ	3300	2253	2032	267	1685	80
കാഞ്ഞിരംകുളം	945	704	670	110	525	35
കരംകുളം	1841	1366	1350	255	990	105
കോട്ടുകാൽ	4046	2696	2572	562	1790	220
<b>അതിയന്നൂർ ബ്ലോക്ക്</b>	<b>13135</b>	<b>9104</b>	<b>8556</b>	<b>1302</b>	<b>6718</b>	<b>536</b>
ചിറയിൻകീഴ്	2093	1537	1396	43	1310	43
കടക്കാവൂർ	2554	1873	1688	43	1580	65
കിഴുവിലം	2017	1578	1500	272	1088	140
മുദാക്കൽ	2572	1939	1781	373	1337	71
വക്കം	1100	942	913	18	867	28
<b>ചിറയിൻകീഴ് ബ്ലോക്ക്</b>	<b>10336</b>	<b>7869</b>	<b>7278</b>	<b>749</b>	<b>6182</b>	<b>347</b>
കരവാരം	2174	1693	1605	219	1221	165
കിളിമാനൂർ	1698	1363	1270	125	1071	74
മടവൂർ	1397	1086	1041	366	603	72
നഗരൂർ	2349	1855	1757	128	1422	207
നാവായിക്കുളം	2751	2362	2145	269	1591	285
പള്ളിക്കൽ	879	683	659	246	352	61
പഴയകുന്നമേൽ	1896	1377	1306	80	1158	68
പുളിമാത്ത്	3088	2675	2479	233	2171	75
<b>കിളിമാനൂർ ബ്ലോക്ക്</b>	<b>16232</b>	<b>13094</b>	<b>12262</b>	<b>1666</b>	<b>9589</b>	<b>1007</b>
ആനാട്	2676	2084	1921	90	1707	124
അരുവിക്കര	2340	1962	1815	119	1501	195
കരകുളം	2338	1677	1576	329	868	379
പനവൂർ	1367	1102	1097	195	782	120
വെമ്പായം	2254	1616	1460	182	1105	173
<b>നെടുമങ്ങാട് ബ്ലോക്ക്</b>	<b>10975</b>	<b>8441</b>	<b>7869</b>	<b>915</b>	<b>5963</b>	<b>991</b>
കല്ലിയൂർ	2773	2033	1811	312	1404	95
മലയിൻകീഴ്	2479	1877	1759	147	1489	123
മാറനല്ലൂർ	3315	2531	2487	257	2141	89
പള്ളിച്ചൽ	4195	3022	2785	276	2317	192
വിളപ്പിൽ	2285	1916	1726	201	1424	101
വിളവൂർക്കൽ	1741	1433	1412	12	1393	7
<b>നേമം ബ്ലോക്ക്</b>	<b>16788</b>	<b>12812</b>	<b>11980</b>	<b>1205</b>	<b>10168</b>	<b>607</b>
ചെങ്കൽ	2521	2068	1986	541	1244	201
കാരോട്	2205	1705	1616	77	1478	61
കുളത്തൂർ	2695	2184	2093	96	1926	71
പാറശാല	4249	3629	3345	580	2547	218
തിരുപ്പുറം	2503	2214	2104	496	1412	196
<b>പാറശാല ബ്ലോക്ക്</b>	<b>14173</b>	<b>11800</b>	<b>11144</b>	<b>1790</b>	<b>8607</b>	<b>747</b>
അമ്പൂരി	1153	981	932	162	720	50
ആര്യങ്കോട്	2141	1622	1553	234	1279	40
കള്ളിക്കാട്	939	761	733	228	422	83
കൊല്ലയിൽ	1950	1629	1514	292	1102	120
കുന്നത്തുകാൽ	2999	2268	1985	231	1577	177
ഒറ്റശേഖരമംഗലം	1683	1334	1249	55	1161	33
പെരങ്കടവിള	1581	1508	1399	202	1114	83
വെള്ളൂട	3675	2965	2761	502	2030	229
<b>പെരങ്കടവിള ബ്ലോക്ക്</b>	<b>16121</b>	<b>13068</b>	<b>12126</b>	<b>1906</b>	<b>9405</b>	<b>815</b>

അഴുർ	2725	2363	2174	440	1500	234
അണ്ടൂർക്കോണം	1379	1075	997	113	793	91
കഠിനംകുളം	2843	1927	1783	285	1288	210
മംഗലപുരം	2752	2132	1905	253	1402	250
പോത്തൻകോട്	1810	1257	1153	163	918	72
<b>പോത്തൻകോട് ബ്ലോക്ക്</b>	<b>11509</b>	<b>8754</b>	<b>8012</b>	<b>1254</b>	<b>5901</b>	<b>857</b>
പെരിങ്ങമ്മല	1552	797	745	28	646	71
പുല്ലമ്പാറ	2128	1650	1595	365	974	256
വാമനപുരം	2014	1612	1546	532	812	202
കല്ലൂർ	2475	1843	1798	36	1595	167
മാണിക്കൽ	3282	2784	2666	136	2374	156
നന്ദിയോട്	5135	3416	3185	275	2591	319
നെല്ലനാട്	1953	1674	1637	64	1545	28
പാങ്ങോട്	3076	2340	2069	340	1616	113
<b>വാമനപുരം ബ്ലോക്ക്</b>	<b>21615</b>	<b>16116</b>	<b>15241</b>	<b>1776</b>	<b>12153</b>	<b>1312</b>
ചെമ്മരതി	1993	1743	1652	161	1365	126
ഇടവ	588	437	420	88	282	50
ഇലകമൺ	1589	1312	1223	176	1005	42
മണമ്പൂർ	1576	1260	1159	278	779	102
ഒറ്റൂർ	1143	916	858	219	582	57
വെട്ടൂർ	2215	1778	1607	154	1307	146
<b>വർക്കല ബ്ലോക്ക്</b>	<b>9104</b>	<b>7446</b>	<b>6919</b>	<b>1076</b>	<b>5320</b>	<b>523</b>
ആര്യനാട്	2775	1927	1865	354	1298	213
കാട്ടാക്കട	3016	2339	2151	214	1820	117
കുറ്റിച്ചൽ	1830	1323	1284	113	1070	101
പൂവച്ചൽ	3540	2571	2493	272	2065	156
തൊളിക്കോട്	2391	1914	1884	80	1771	33
ഉഴമലയ്ക്കൽ	1529	1129	1067	160	793	114
വെള്ളനാട്	2254	1583	1470	133	1115	222
വീതുര	2902	2172	2033	64	1850	119
<b>വെള്ളനാട് ബ്ലോക്ക്</b>	<b>20237</b>	<b>14958</b>	<b>14247</b>	<b>1390</b>	<b>11782</b>	<b>1075</b>
<b>ആകെ - ജില്ല</b>	<b>160225</b>	<b>123462</b>	<b>115634</b>	<b>15029</b>	<b>91788</b>	<b>8817</b>

#### 2.4 ലൈഫ് ഇൻഷുറൻസ് പരിരക്ഷ

ഇൻഷുറൻസ് എന്നത് ഒരു പോളിസി പ്രതിനിധീകരിക്കുന്ന കരാറാണ്, അതിൽ ഒരു വ്യക്തിക്കോ സ്ഥാപനത്തിനോ ഒരു ഇൻഷുറൻസ് കമ്പനിയിൽ നിന്ന് സാമ്പത്തിക പരിരക്ഷയോ, നഷ്ടപരിഹാരമോ ലഭിക്കുന്നു. ഇൻഷുറൻസ് പോളിസികൾ, ചെറുതും വലുതുമായ സാമ്പത്തിക നഷ്ടങ്ങളെ പരിരക്ഷിക്കുന്നതിന് ഉപയോഗിക്കുന്നു.

18-നും 50-നും ഇടയിൽ പ്രായമുള്ള ബാങ്ക് അക്കൗണ്ട് ഉള്ളവർക്ക് സ്വയം ഡെബിറ്റിൽ ചേരാൻ/പ്രവർത്തനക്ഷമമാക്കാൻ സാധിക്കുന്ന ലൈഫ് ഇൻഷുറൻസ് പദ്ധതിയാണ് പ്രധാനമന്ത്രി ജീവൻ ജ്യോതി ബീമ യോജന (PMJJBY). പ്രധാനമന്ത്രി ജീവൻ ജ്യോതി ബീമ യോജന ലൈഫ് ഇൻഷുറൻസ് പദ്ധതിയിൽ അംഗമായ 4183-ഉം മറ്റ് ലൈഫ് ഇൻഷുറൻസ് പദ്ധതിയിൽ അംഗമായ 11395-ഉം കുടുംബങ്ങളെ കണ്ടെത്താൻ ഈ സർവ്വേയിലൂടെ കഴിഞ്ഞിട്ടുണ്ട്. 1695 വീടുകളിലെ വ്യക്തികൾക്ക് ലൈഫ് ഇൻഷുറൻസ് പരിരക്ഷ ബാധകമല്ലാത്തവരാണ്. ഇൻഷുറൻസ് പരിരക്ഷ ബാധകമല്ലാത്തവരിൽ ഭൂരിഭാഗവും പണം നൽകിയുള്ള ഇൻഷുറൻസ്

എടുക്കുന്നതിന് പ്രാപ്തി ഇല്ലാത്തവരോ, വിവിധതരം സർക്കാർ നൽകുന്ന ഇൻഷുറൻസ് സേവനങ്ങളെപ്പറ്റി അറിയാതെ ഇല്ലാത്തവരോ, ഇൻഷുറൻസ് പരിരക്ഷകളിൽ താൽപ്പര്യമില്ലാത്തവരോ ആണ്. വാർഡ്/ഗ്രാമ തലങ്ങളിൽ വിവിധ സർക്കാർ സൗജന്യ ഇൻഷുറൻസ് പദ്ധതികളെക്കുറിച്ചും, ഇൻഷുറൻസ് പരിരക്ഷയുടെ ഗുണങ്ങളെക്കുറിച്ചും ബോധവൽക്കരണം നടത്തുക വഴി ഇൻഷുറൻസ് മേഖലയിൽ പിന്നാക്കാവസ്ഥയിലുള്ള ആളുകളെ കൂടി ഉൾപ്പെടുത്തിക്കൊണ്ട് പരിരക്ഷാ പദ്ധതികൾ പൂർണ്ണതയിലെത്തിക്കാവുന്നതാണ്.

പഞ്ചായത്തിന്റെ പേര്	വീടുകളുടെ എണ്ണം				
	SECC-2011 പ്രകാരം പിന്നാക്കാവസ്ഥയിലുള്ള കുടുംബങ്ങൾ	EOL സർവ്വേ പൂർത്തിയാക്കിയ കുടുംബങ്ങൾ	PMJBY പദ്ധതിയിൽ അംഗമായ കുടുംബങ്ങൾ	മറ്റ് ലൈഫ് ഇൻഷുറൻസ് പദ്ധതിയിൽ അംഗമായ കുടുംബങ്ങൾ	ലൈഫ് ഇൻഷുറൻസ് - ബാധകമല്ലാത്ത കുടുംബങ്ങൾ
വെങ്ങാനൂർ	3003	2085	52	170	40
അതിയന്നൂർ	3300	2253	177	101	30
കാഞ്ഞിരംകുളം	945	704	17	79	35
കരംകുളം	1841	1366	70	85	93
കോട്ടുകാൽ	4046	2696	164	202	18
<b>അതിയന്നൂർ ബ്ലോക്ക്</b>	<b>13135</b>	<b>9104</b>	<b>480</b>	<b>637</b>	<b>216</b>
ചിറയിൻകീഴ്	2093	1537	58	493	27
കടക്കാവൂർ	2554	1873	23	140	11
കിഴുവിലം	2017	1578	105	306	17
മുദാക്കൽ	2572	1939	68	142	71
വക്കം	1100	942	22	39	4
<b>ചിറയിൻകീഴ് ബ്ലോക്ക്</b>	<b>10336</b>	<b>7869</b>	<b>276</b>	<b>1120</b>	<b>130</b>
കരവാരം	2174	1693	94	154	15
കിളിമാനൂർ	1698	1363	35	149	19
മടവൂർ	1397	1086	74	78	21
നഗരൂർ	2349	1855	64	104	61
നാവായിക്കുളം	2751	2362	180	222	11
പള്ളിക്കൽ	879	683	14	28	17
പഴയകുന്നമേൽ	1896	1377	12	60	22
പുളിമാത്ത്	3088	2675	25	210	24
<b>കിളിമാനൂർ ബ്ലോക്ക്</b>	<b>16232</b>	<b>13094</b>	<b>498</b>	<b>1005</b>	<b>190</b>
ആനാട്	2676	2084	16	65	12
അരുവിക്കര	2340	1962	59	96	18
കരകുളം	2338	1677	31	97	48
പനവൂർ	1367	1102	23	25	28
വെമ്പായം	2254	1616	98	184	27
<b>നെടുമങ്ങാട് ബ്ലോക്ക്</b>	<b>10975</b>	<b>8441</b>	<b>227</b>	<b>467</b>	<b>133</b>
കല്ലിയൂർ	2773	2033	50	171	39
മലയിൻകീഴ്	2479	1877	64	168	15




മാനല്ലൂർ	3315	2531	33	251	60
പള്ളിച്ചൽ	4195	3022	126	414	32
വിളപ്പിൽ	2285	1916	33	141	42
വിളവൂർക്കൽ	1741	1433	1	488	1
<b>നേമം ബ്ലോക്ക്</b>	<b>16788</b>	<b>12812</b>	<b>307</b>	<b>1633</b>	<b>189</b>
ചെങ്കൽ	2521	2068	47	97	22
കാരോട്	2205	1705	11	172	3
കുളത്തൂർ	2695	2184	72	255	21
പാറശാല	4249	3629	352	494	46
തിരുപ്പുറം	2503	2214	69	391	23
<b>പാറശാല ബ്ലോക്ക്</b>	<b>14173</b>	<b>11800</b>	<b>551</b>	<b>1409</b>	<b>115</b>
അമ്പുരി	1153	981	86	108	10
ആര്യങ്കോട്	2141	1622	56	91	17
കള്ളിക്കാട്	939	761	35	62	22
കൊല്ലയിൽ	1950	1629	62	160	2
കുന്നത്തുകാൽ	2999	2268	108	221	23
ഒറ്റശേഖരമംഗലം	1683	1334	27	39	8
പെരുങ്കടവിള	1581	1508	62	185	33
വെള്ളൂട	3675	2965	143	277	33
<b>പെരുങ്കടവിള ബ്ലോക്ക്</b>	<b>16121</b>	<b>13068</b>	<b>579</b>	<b>1143</b>	<b>148</b>
അഴൂർ	2725	2363	107	336	37
അണ്ടൂർക്കോണം	1379	1075	78	181	5
കുറിനംകുളം	2843	1927	32	160	40
മംഗലപുരം	2752	2132	20	197	109
പോത്തൻകോട്	1810	1257	15	252	18
<b>പോത്തൻകോട് ബ്ലോക്ക്</b>	<b>11509</b>	<b>8754</b>	<b>252</b>	<b>1126</b>	<b>209</b>
പെരിങ്ങമ്മല	1552	797	21	93	17
പുല്ലമ്പാറ	2128	1650	15	67	14
വാമനപുരം	2014	1612	182	66	14
കല്ലൂർ	2475	1843	19	112	8
മാണിക്കൽ	3282	2784	50	723	16
നന്ദിയോട്	5135	3416	42	217	29
നെല്ലൂനാട്	1953	1674	30	411	4
പാങ്ങോട്	3076	2340	21	50	28
<b>വാമനപുരം ബ്ലോക്ക്</b>	<b>21615</b>	<b>16116</b>	<b>380</b>	<b>1739</b>	<b>130</b>
ചെമ്മരുതി	1993	1743	31	64	20
ഇടവ	588	437	24	26	6
ഇലകമൺ	1589	1312	19	38	17
മണമ്പൂർ	1576	1260	40	45	6
ഒറ്റൂർ	1143	916	115	56	12
വെട്ടൂർ	2215	1778	17	247	20
<b>വർക്കല ബ്ലോക്ക്</b>	<b>9104</b>	<b>7446</b>	<b>246</b>	<b>476</b>	<b>81</b>
ആര്യനാട്	2775	1927	59	58	54

കാട്ടാക്കട	3016	2339	136	231	42
കുറ്റിച്ചൽ	1830	1323	47	54	10
പൂവച്ചൽ	3540	2571	10	45	8
തൊളിക്കോട്	2391	1914	20	27	1
ഉഴമലയ്ക്കൽ	1529	1129	53	28	8
വെള്ളനാട്	2254	1583	12	37	9
വിതുര	2902	2172	50	160	22
<b>വെള്ളനാട് ബ്ലോക്ക്</b>	<b>20237</b>	<b>14958</b>	<b>387</b>	<b>640</b>	<b>154</b>
<b>ആകെ - ജില്ല</b>	<b>160225</b>	<b>123462</b>	<b>4183</b>	<b>11395</b>	<b>1695</b>

### 2.5 അപകട ഇൻഷുറൻസ് പരിരക്ഷ

ഇൻഷുറർ ചെയ്യ വ്യക്തിക്ക് പരിക്കേൽക്കുന്ന അപകടമുണ്ടായാൽ പോളിസി ഉടമ നേരിട്ട് പണം നൽകുന്ന ഇൻഷുറൻസാണ് അപകട ഇൻഷുറൻസ്. കേന്ദ്രസർക്കാർ സഹായത്തോടെ നടപ്പിലാക്കുന്ന അപകട ഇൻഷുറൻസ് പദ്ധതിയാണ് പ്രധാനമന്ത്രി സുരക്ഷാ ബീമാ യോജന (PMSBY). ബാങ്ക് അക്കൗണ്ടുകളുള്ള 18 നും 70 നും ഇടയിൽ പ്രായമുള്ള ആളുകൾക്ക് പ്രധാനമന്ത്രി



സുരക്ഷാ ബീമാ യോജന ലഭ്യമാണ്. ഇതിന് നികുതികൾ ഒഴികെയുള്ള വാർഷിക പ്രീമിയം ₹12 ആണ്. പ്രധാനമന്ത്രി ജന്മദിന യോജന പദ്ധതിക്ക് കീഴിൽ ആരംഭിക്കുന്ന ബാങ്ക് അക്കൗണ്ടുകളുമായി ഈ സ്കീം ബന്ധിപ്പിക്കും. സർവ്വേ പ്രകാരം 2089 വീടുകളിലെ

അംഗങ്ങൾക്ക് പ്രധാനമന്ത്രി സുരക്ഷാ ബീമായോജന വഴിയുള്ള അപകട ഇൻഷുറൻസ് പരിരക്ഷ ലഭ്യമായിട്ടുള്ളവരാണ്. 6819 വീടുകളിലെ അംഗങ്ങൾക്ക് മറ്റ് ഏതെങ്കിലും തരത്തിലുള്ള അപകട ഇൻഷുറൻസ് പരിരക്ഷ ഉള്ളവരാണ്.

പഞ്ചായത്തിന്റെ പേര്	വീടുകളുടെ എണ്ണം				
	SECC- 2011 പ്രകാരം പിന്നാക്കാവസ്ഥയിലുള്ള കുടുംബങ്ങൾ	EOL സർവ്വേ പൂർത്തീകരിച്ച കുടുംബങ്ങൾ	PMSBY പദ്ധതിയിൽ അംഗമായ കുടുംബങ്ങൾ	മറ്റുള്ള അപകട ഇൻഷുറൻസ് പദ്ധതിയിൽ അംഗമായ കുടുംബങ്ങൾ	അപകട ഇൻഷുറൻസ് - ബാധകമല്ലാത്ത കുടുംബങ്ങൾ
വെങ്ങാനൂർ	3003	2085	17	70	19
അതിയന്നൂർ	3300	2253	62	65	17
കാഞ്ഞിരംകുളം	945	704	5	27	32
കരംകുളം	1841	1366	18	146	57
കോട്ടുകാൽ	4046	2696	73	207	14
<b>അതിയന്നൂർ ബ്ലോക്ക്</b>	<b>13135</b>	<b>9104</b>	<b>175</b>	<b>515</b>	<b>139</b>

ചിറയിൻകീഴ്	2093	1537	10	473	30
കടക്കാവൂർ	2554	1873	27	196	25
കിഴുവിലം	2017	1578	67	169	17
മുദാക്കൽ	2572	1939	39	87	64
വക്കം	1100	942	12	9	8
<b>ചിറയിൻകീഴ് ബ്ലോക്ക്</b>	<b>10336</b>	<b>7869</b>	<b>155</b>	<b>934</b>	<b>144</b>
കരവാരം	2174	1693	31	80	16
കിളിമാനൂർ	1698	1363	20	47	16
മടവൂർ	1397	1086	29	36	22
നഗരൂർ	2349	1855	75	52	49
നാവായിക്കുളം	2751	2362	102	177	17
പള്ളിക്കൽ	879	683	2	4	12
പഴയകുന്നമേൽ	1896	1377	14	22	16
പുളിമാത്ത്	3088	2675	20	117	21
<b>കിളിമാനൂർ ബ്ലോക്ക്</b>	<b>16232</b>	<b>13094</b>	<b>293</b>	<b>535</b>	<b>169</b>
ആനാട്	2676	2084	14	37	21
അരുവിക്കര	2340	1962	14	48	25
കരകുളം	2338	1677	28	30	36
പനവൂർ	1367	1102	26	9	31
വെമ്പായം	2254	1616	40	127	22
<b>നെടുമങ്ങാട് ബ്ലോക്ക്</b>	<b>10975</b>	<b>8441</b>	<b>122</b>	<b>251</b>	<b>135</b>
കല്ലിയൂർ	2773	2033	34	48	25
മലയിൻകീഴ്	2479	1877	22	41	19
മാറനല്ലൂർ	3315	2531	15	83	57
പള്ളിച്ചൽ	4195	3022	48	171	33
വിളപ്പിൽ	2285	1916	11	68	42
വിളവൂർക്കൽ	1741	1433	1	236	3
<b>നേമം ബ്ലോക്ക്</b>	<b>16788</b>	<b>12812</b>	<b>131</b>	<b>647</b>	<b>179</b>
ചെങ്കൽ	2521	2068	35	20	25
കാരോട്	2205	1705	9	95	4
കുളത്തൂർ	2695	2184	42	413	13
പാറശാല	4249	3629	179	281	43
തിരുപ്പറമ്പ്	2503	2214	46	265	28
<b>പാറശാല ബ്ലോക്ക്</b>	<b>14173</b>	<b>11800</b>	<b>311</b>	<b>1074</b>	<b>113</b>
അമ്പൂരി	1153	981	33	51	10
ആര്യങ്കോട്	2141	1622	11	20	23
കള്ളിക്കാട്	939	761	41	21	17
കൊല്ലയിൽ	1950	1629	2	101	2
കുന്നത്തുകാൽ	2999	2268	52	116	21
ഒറ്റശേഖരമംഗലം	1683	1334	17	21	9
പെരുങ്കടവിള	1581	1508	66	97	28
വെള്ളൂട	3675	2965	31	94	18
<b>പെരുങ്കടവിള</b>	<b>16121</b>	<b>13068</b>	<b>253</b>	<b>521</b>	<b>128</b>

<b>ബ്ലോക്ക്</b>					
അഴുർ	2725	2363	28	247	48
അണ്ടൂർക്കോണം	1379	1075	41	103	11
കറിനംകുളം	2843	1927	12	238	38
മംഗലപുരം	2752	2132	11	93	100
പോത്തൻകോട്	1810	1257	14	162	14
<b>പോത്തൻകോട് ബ്ലോക്ക്</b>	<b>11509</b>	<b>8754</b>	<b>106</b>	<b>843</b>	<b>211</b>
പെരിങ്ങമ്മല	1552	797	23	37	15
പുല്ലമ്പാറ	2128	1650	16	24	13
വാമനപുരം	2014	1612	91	48	16
കല്ലറ	2475	1843	25	47	12
മാണിക്കൽ	3282	2784	41	415	16
നന്ദിയോട്	5135	3416	42	75	40
നെല്ലനാട്	1953	1674	15	216	1
പാങ്ങോട്	3076	2340	28	46	18
<b>വാമനപുരം ബ്ലോക്ക്</b>	<b>21615</b>	<b>16116</b>	<b>281</b>	<b>908</b>	<b>131</b>
ചെമ്മരതി	1993	1743	11	31	24
ഇടവ	588	437	20	8	1
ഇലകമൺ	1589	1312	7	15	18
മണമ്പൂർ	1576	1260	5	25	7
ഒറ്റൂർ	1143	916	14	29	7
വെട്ടൂർ	2215	1778	23	143	15
<b>വർക്കല ബ്ലോക്ക്</b>	<b>9104</b>	<b>7446</b>	<b>80</b>	<b>251</b>	<b>72</b>
ആര്യനാട്	2775	1927	28	29	27
കാട്ടാക്കട	3016	2339	34	192	29
കുറ്റിച്ചൽ	1830	1323	10	19	5
പൂവച്ചൽ	3540	2571	2	13	7
തൊളിക്കോട്	2391	1914	9	16	2
ഉഴമലയ്ക്കൽ	1529	1129	5	9	11
വെള്ളനാട്	2254	1583	12	6	8
വിതുര	2902	2172	82	56	15
<b>വെള്ളനാട് ബ്ലോക്ക്</b>	<b>20237</b>	<b>14958</b>	<b>182</b>	<b>340</b>	<b>104</b>
<b>ആകെ - ജില്ല</b>	<b>160225</b>	<b>123462</b>	<b>2089</b>	<b>6819</b>	<b>1525</b>

## 2.6 പ്രതിരോധ മരുന്ന്

രോഗം പിടിപെടാതിരിക്കാനുള്ള മുൻകരുതലായോ, രോഗപ്രതിരോധം വർദ്ധിപ്പിക്കുന്നതിനോ വേണ്ടി എടുക്കുന്ന കുത്തിവയ്പ്പാണ് പ്രതിരോധകുത്തിവയ്പ്പ്. രണ്ട് വയസ്സു വരെയുള്ള കുട്ടികൾക്കും ഗർഭിണികൾക്കും ലഭ്യമായ എല്ലാ വാക്സിനുകളും ഉപയോഗിച്ച് പൂർണ്ണമായ പ്രതിരോധ കുത്തിവയ്പ്പ് ഉറപ്പാക്കുക എന്നതാണ് മിഷൻ ഇന്റ്രാസെക്ഷന്റെ ആത്യന്തിക ലക്ഷ്യം. ജനങ്ങളുടെ അറിവില്ലായ്മയും ചില നിക്ഷിപ്ത താൽപര്യക്കാരുടെ പ്രതിരോധ കുത്തിവയ്പ്പ് വിരുദ്ധ

പ്രചാരണങ്ങളും ആണ് ചിലരെങ്കിലും പിന്നോക്കം പോകുന്നതിനുള്ള കാരണങ്ങൾ. കേരളത്തിൽ മലപ്പുറവും, കാസർഗോഡുമാണ് മുൻഗണനയുള്ള ജില്ലകളിൽ ഉൾപ്പെടുത്തിയിരുന്നത്.

സർവ്വേ നടത്തിയ വീടുകളിൽ മിഷൻ ഇന്ദ്രധനുഷ് പ്രതിരോധ വാക്സിനേഷൻ പദ്ധതിയുടെ ഗുണഭോക്താക്കളായി 5854 വീടുകൾ ഉണ്ട്. മറ്റു സ്ത്രോതസ്സുകൾ വഴി പ്രതിരോധ കുത്തിവയ്പ്പ് അല്ലെങ്കിൽ വാക്സിനേഷൻ ലഭിച്ച കുടുംബങ്ങളുടെ എണ്ണം 74674 ആണ്. സർക്കാർ സംവിധാനത്തിലൂടെ കൃത്യമായ ഇടവേളകളിൽ സൗജന്യമായി പ്രതിരോധ കുത്തിവെപ്പുകൾ ലഭ്യമായതുവഴി പിന്നോക്ക കുടുംബങ്ങളിലെ കുട്ടികൾക്ക് രോഗപ്രതിരോധശേഷി കൈവരിക്കാൻ കഴിഞ്ഞിട്ടുണ്ട്. ആശാവർക്കർമാർ, അംഗൻവാടി ജീവനക്കാർ, ആരോഗ്യ പ്രവർത്തകർ എന്നിവരുടെ സമയബന്ധിതമായ ഗൃഹസന്ദർശനം പോലുള്ള പരിപാടികൾ വഴി കൂടുതൽ കുട്ടികളെ കണ്ടെത്തി പ്രതിരോധ കുത്തിവയ്പ്പ് നൽകാൻ കഴിഞ്ഞിട്ടുണ്ട് .


പഞ്ചായത്തിന്റെ പേര്	വീടുകളുടെ എണ്ണം					
	SECC- 2011 പ്രകാരം പിന്നാക്കാവസ്ഥയിലുള്ള കുടുംബങ്ങൾ	EOL സർവ്വേ പൂർത്തീകരിച്ച കുടുംബങ്ങൾ	മിഷൻ ഇന്ദ്രധനുഷ് സീംമുഖേന പ്രതിരോധ മരന്ന് ലഭ്യമായ കുടുംബങ്ങൾ	മറ്റ് സ്ത്രോതസ്സുകൾ മുഖേന പ്രതിരോധ മരന്ന് ലഭ്യമായ കുടുംബങ്ങൾ	പ്രതിരോധമരന്ന് ഉപയോഗിക്കാത്ത കുടുംബങ്ങൾ	പ്രതിരോധമരന്ന് - ബാധകം അല്ലാത്ത കുടുംബങ്ങൾ
വെങ്ങാനൂർ	3003	2085	12	1943	31	99
അതിയന്നൂർ	3300	2253	30	1336	59	828
കാഞ്ഞിരംകുളം	945	704	0	690	13	1
കരംകുളം	1841	1366	1	347	71	947
കോട്ടുകാൽ	4046	2696	1	2618	24	53
<b>അതിയന്നൂർ ബ്ലോക്ക്</b>	<b>13135</b>	<b>9104</b>	<b>44</b>	<b>6934</b>	<b>198</b>	<b>1928</b>
ചിറയിൻകീഴ്	2093	1537	24	1161	91	261
കടക്കാവൂർ	2554	1873	22	696	87	1068
കിഴുവിലം	2017	1578	92	1190	145	151
മുദാക്കൽ	2572	1939	53	900	601	385
വക്കം	1100	942	0	907	15	20
<b>ചിറയിൻകീഴ് ബ്ലോക്ക്</b>	<b>10336</b>	<b>7869</b>	<b>191</b>	<b>4854</b>	<b>939</b>	<b>1885</b>
കരവാരം	2174	1693	436	318	680	259
കിളിമാനൂർ	1698	1363	7	530	260	566
മടവൂർ	1397	1086	388	304	244	150
നഗരൂർ	2349	1855	12	923	251	669
നാവായിക്കുളം	2751	2362	18	1889	178	277
പള്ളിക്കൽ	879	683	19	224	228	212
പഴയകുന്നമേൽ	1896	1377	46	485	226	620
പുളിമാത്ത്	3088	2675	21	2031	230	393

<b>കിളിമാനൂർ ബ്ലോക്ക്</b>	<b>16232</b>	<b>13094</b>	<b>947</b>	<b>6704</b>	<b>2297</b>	<b>3146</b>
ആനാട്	2676	2084	17	1842	108	117
അരുവിക്കര	2340	1962	137	484	762	579
കരകുളം	2338	1677	140	1371	128	38
പനവൂർ	1367	1102	3	1094	0	5
വെമ്പായം	2254	1616	21	581	275	739
<b>നെടുമങ്ങാട് ബ്ലോക്ക്</b>	<b>10975</b>	<b>8441</b>	<b>318</b>	<b>5372</b>	<b>1273</b>	<b>1478</b>
കല്ലിയൂർ	2773	2033	119	324	140	1450
മലയിൻകീഴ്	2479	1877	5	1333	243	296
മാറനല്ലൂർ	3315	2531	15	2206	257	53
പള്ളിച്ചൽ	4195	3022	103	1952	583	384
വിളപ്പിൽ	2285	1916	279	153	331	1153
വിളവൂർക്കൽ	1741	1433	4	1394	3	32
<b>നേമം ബ്ലോക്ക്</b>	<b>16788</b>	<b>12812</b>	<b>525</b>	<b>7362</b>	<b>1557</b>	<b>3368</b>
ചെങ്കൽ	2521	2068	86	513	75	1394
കാരോട്	2205	1705	121	1195	59	330
കുളത്തൂർ	2695	2184	144	1939	12	89
പാറശാല	4249	3629	109	1693	357	1470
തിരുപ്പുറം	2503	2214	298	1243	156	517
<b>പാറശാല ബ്ലോക്ക്</b>	<b>14173</b>	<b>11800</b>	<b>758</b>	<b>6583</b>	<b>659</b>	<b>3800</b>
അമ്പൂരി	1153	981	53	842	4	82
ആര്യങ്കോട്	2141	1622	262	991	243	126
കള്ളിക്കാട്	939	761	12	604	100	45
കൊല്ലയിൽ	1950	1629	0	1562	11	56
കുന്നത്തുകാൽ	2999	2268	71	531	805	861
ഒറ്റശേഖരമംഗലം	1683	1334	38	816	403	77
പെരങ്കടവിള	1581	1508	33	1248	122	105
വെള്ളറട	3675	2965	507	1091	945	422
<b>പെരങ്കടവിള ബ്ലോക്ക്</b>	<b>16121</b>	<b>13068</b>	<b>976</b>	<b>7685</b>	<b>2633</b>	<b>1774</b>
അഴൂർ	2725	2363	70	1281	308	704
അണ്ടൂർക്കോണം	1379	1075	106	569	108	292
കുറിനംകുളം	2843	1927	129	538	633	627
മംഗലപുരം	2752	2132	11	709	708	704
പോത്തൻകോട്	1810	1257	27	762	168	300
<b>പോത്തൻകോട് ബ്ലോക്ക്</b>	<b>11509</b>	<b>8754</b>	<b>343</b>	<b>3859</b>	<b>1925</b>	<b>2627</b>
പെരിങ്ങമ്മല	1552	797	10	521	170	96
പുല്ലമ്പാറ	2128	1650	6	1305	180	159
വാമനപുരം	2014	1612	318	673	154	467
കല്ലറ	2475	1843	282	1538	3	20
മാണിക്കൽ	3282	2784	184	2092	176	332
നന്ദിയോട്	5135	3416	9	2373	299	735
നെല്ലുനാട്	1953	1674	19	1449	6	200
പാങ്ങോട്	3076	2340	117	1954	43	226

വാമനപുരം ബ്ലോക്ക്	21615	16116	945	11905	1031	2235
ചെമ്മരതി	1993	1743	18	1363	302	60
ഇടവ	588	437	0	428	2	7
ഇലകമൺ	1589	1312	0	1202	66	44
മണമ്പൂർ	1576	1260	4	759	222	275
ഒറ്റൂർ	1143	916	241	204	64	407
വെട്ടൂർ	2215	1778	36	261	1103	378
<b>വർക്കല ബ്ലോക്ക്</b>	<b>9104</b>	<b>7446</b>	<b>299</b>	<b>4217</b>	<b>1759</b>	<b>1171</b>
ആര്യനാട്	2775	1927	117	1003	549	258
കാട്ടാക്കട	3016	2339	114	1655	268	302
കുറ്റിച്ചൽ	1830	1323	60	731	357	175
പൂവച്ചൽ	3540	2571	101	2202	24	244
തൊളിക്കോട്	2391	1914	4	79	2	1829
ഉഴമലയ്ക്കൽ	1529	1129	12	1082	9	26
വെള്ളനാട്	2254	1583	0	1560	6	17
വിതുര	2902	2172	100	887	381	804
<b>വെള്ളനാട് ബ്ലോക്ക്</b>	<b>20237</b>	<b>14958</b>	<b>508</b>	<b>9199</b>	<b>1596</b>	<b>3655</b>
<b>ആകെ - ജില്ല</b>	<b>160225</b>	<b>123462</b>	<b>5854</b>	<b>74674</b>	<b>15867</b>	<b>27067</b>

### 2.7 ഭക്ഷ്യസുരക്ഷ

ലോകത്തിലെ ഏറ്റവും വലിയ കമ്മ്യൂണിറ്റി അധിഷ്ഠിത പരിപാടിയാണ് ഇന്റഗ്രേറ്റഡ് ചൈൽഡ് ഡെവലപ്മെന്റ് സർവീസസ്(ഐ.സി.ഡി.എസ്.)പദ്ധതി. 0 മുതൽ 6 വയസ്സു വരെയുള്ള കുട്ടികൾ, ഗർഭിണികൾ, മുലയൂട്ടുന്ന അമ്മമാർ, കൗമാരക്കാരായ പെൺകുട്ടികൾ എന്നിവരുടെ ആരോഗ്യ, പോഷകാഹാരം, വിദ്യാഭ്യാസം എന്നിവയ്ക്ക് പ്രാധാന്യം നൽകുന്ന പദ്ധതിയാണിത്.



സർവ്വേയിൽ കണ്ടെത്തിയ 123462 വീടുകളിൽ ആറ് വയസ്സുവരെയുള്ള കുട്ടികൾ, ഗർഭിണികൾ, മുലയൂട്ടുന്ന അമ്മമാർ, കൗമാരക്കാരായ പെൺകുട്ടികൾ എന്നിവർക്കായുള്ള ഐ.സി.ഡി.എസ് പദ്ധതിയുടെ ഗുണഭോക്താക്കൾ ആയി 12871 കുടുംബങ്ങൾ ഉള്ളതായി കണ്ടെത്തിയിട്ടുണ്ട്. 11867 കുടുംബങ്ങൾക്ക് പോഷകാഹാരക്കുറവ് പരിഹരിക്കുന്നതിനുള്ള സേവനങ്ങളും, 10540 കുടുംബങ്ങൾക്ക് അംഗൻവാടികൾ വഴിയുള്ള ആരോഗ്യസേവനങ്ങളും, 8755 വീടുകളിലെ കുട്ടികൾക്ക് അംഗൻവാടി വഴിയുള്ള പ്രീസ്കൂൾ വിദ്യാഭ്യാസ സേവനങ്ങളും ലഭ്യമായിട്ടുണ്ട്. ആറു വയസ്സിനു താഴെയുള്ള കുട്ടികൾക്കിടയിലെ ഉയരക്കുറവ്, തൂക്കക്കുറവ്, വളർച്ചാമുരടിപ്പ് എന്നിവ

പരിഹരിക്കുന്നതിന് ഈ പ്രോഗ്രാം വഴി കഴിഞ്ഞിട്ടുണ്ട്. ഗർഭിണികൾ, മുലയൂട്ടുന്ന അമ്മമാർ, കൗമാരക്കാരായ പെൺകുട്ടികൾ എന്നിവർക്കിടയിലെ പോഷകാഹാരക്കുറവ്, വിളർച്ച എന്നിവ പരിഹരിക്കുന്നതിനും ഈ പദ്ധതി വലിയൊരളവിൽ ഗുണകരമായിട്ടുണ്ട്.

പഞ്ചായത്തിന്റെ പേര്	വീടുകളുടെ എണ്ണം					
	SECC- 2011 പ്രകാരം പിന്നാക്കാവസ്ഥയിലുള്ള കുടുംബങ്ങൾ	EOL സർവ്വേ പൂർത്തീകരിച്ച കുടുംബങ്ങൾ	കുട്ടികൾ (0-6) വയസ്സ്/ ഗർഭിണികൾ ഉള്ള കുടുംബങ്ങൾ	അംഗൻവാടി വഴി പോഷകാഹാരം ലഭ്യമായ കുടുംബങ്ങൾ	ആരോഗ്യ സേവനങ്ങൾ അംഗൻവാടി വഴി ലഭ്യമായ കുടുംബങ്ങൾ	പ്രീസ്കൂൾ സേവനം ലഭ്യമായ കുടുംബങ്ങൾ
വെങ്ങാനൂർ	3003	2085	205	189	138	123
അതിയന്നൂർ	3300	2253	98	94	85	80
കാഞ്ഞിരംകുളം	945	704	48	39	35	23
കരംകുളം	1841	1366	181	158	149	107
കോട്ടുകാൽ	4046	2696	210	205	195	170
<b>അതിയന്നൂർ ബ്ലോക്ക്</b>	<b>13135</b>	<b>9104</b>	<b>742</b>	<b>685</b>	<b>602</b>	<b>503</b>
ചിറയിൻകീഴ്	2093	1537	249	226	127	108
കടക്കാവൂർ	2554	1873	264	263	244	214
കിഴുവിലം	2017	1578	205	177	152	133
മുദാക്കൽ	2572	1939	301	238	176	130
വക്കം	1100	942	36	35	28	30
<b>ചിറയിൻകീഴ് ബ്ലോക്ക്</b>	<b>10336</b>	<b>7869</b>	<b>1055</b>	<b>939</b>	<b>727</b>	<b>615</b>
കരവാരം	2174	1693	244	231	228	223
കിളിമാനൂർ	1698	1363	222	205	182	137
മടവൂർ	1397	1086	142	137	112	94
നഗരൂർ	2349	1855	228	221	173	133
നാവായിക്കുളം	2751	2362	278	264	199	169
പള്ളിക്കൽ	879	683	98	91	90	88
പഴയകുന്നമ്മേൽ	1896	1377	151	145	130	111
പുളിമാത്ത്	3088	2675	326	306	308	211
<b>കിളിമാനൂർ ബ്ലോക്ക്</b>	<b>16232</b>	<b>13094</b>	<b>1689</b>	<b>1600</b>	<b>1422</b>	<b>1166</b>
ആനാട്	2676	2084	158	145	129	78
അരുവിക്കര	2340	1962	176	161	142	116
കരകുളം	2338	1677	148	131	107	58
പനവൂർ	1367	1102	94	94	94	94
വെമ്പായം	2254	1616	177	164	134	79
<b>നെടുമങ്ങാട് ബ്ലോക്ക്</b>	<b>10975</b>	<b>8441</b>	<b>753</b>	<b>695</b>	<b>606</b>	<b>425</b>
കല്ലിയൂർ	2773	2033	170	151	139	115



മലയിൻകീഴ്	2479	1877	105	75	60	23
മാനല്ലൂർ	3315	2531	274	251	216	132
പള്ളിച്ചൽ	4195	3022	212	197	164	108
വിളപ്പിൽ	2285	1916	119	110	101	99
വിളവൂർക്കൽ	1741	1433	5	5	5	5
<b>നേമംബ്ലോക്ക്</b>	<b>16788</b>	<b>12812</b>	<b>885</b>	<b>789</b>	<b>685</b>	<b>482</b>
ചെങ്കൽ	2521	2068	248	209	186	174
കാരോട്	2205	1705	158	125	92	41
കുളത്തൂർ	2695	2184	165	159	155	151
പാറശാല	4249	3629	558	526	519	420
തിരുപ്പുറം	2503	2214	190	167	150	143
<b>പാറശാലബ്ലോക്ക്</b>	<b>14173</b>	<b>11800</b>	<b>1319</b>	<b>1186</b>	<b>1102</b>	<b>929</b>
അമ്പൂരി	1153	981	44	42	34	30
ആര്യങ്കോട്	2141	1622	114	108	99	94
കള്ളിക്കാട്	939	761	78	70	73	52
കൊല്ലയിൽ	1950	1629	149	149	149	149
കുന്നത്തുകാൽ	2999	2268	155	141	119	90
ഒറ്റശേഖരമംഗലം	1683	1334	151	146	144	132
പെരങ്കടവിള	1581	1508	100	88	86	68
വെള്ളൂട	3675	2965	203	179	156	113
<b>പെരങ്കടവിള ബ്ലോക്ക്</b>	<b>16121</b>	<b>13068</b>	<b>994</b>	<b>923</b>	<b>860</b>	<b>728</b>
അഴൂർ	2725	2363	365	359	304	274
അണ്ടൂർക്കോണം	1379	1075	175	166	136	132
കറിനംകുളം	2843	1927	312	233	172	140
മംഗലപുരം	2752	2132	263	229	199	193
പോത്തൻകോട്	1810	1257	353	352	344	228
<b>പോത്തൻകോട് ബ്ലോക്ക്</b>	<b>11509</b>	<b>8754</b>	<b>1468</b>	<b>1339</b>	<b>1155</b>	<b>967</b>
പെരിങ്ങമ്മല	1552	797	65	65	63	53
പുല്ലമ്പാറ	2128	1650	238	227	204	132
വാമനപുരം	2014	1612	188	178	178	120
കല്ലറ	2475	1843	274	250	246	241
മാണിക്കൽ	3282	2784	251	250	251	248
നന്ദിയോട്	5135	3416	338	300	257	184
നെല്ലനാട്	1953	1674	183	183	183	182
പാങ്ങോട്	3076	2340	254	225	210	179
<b>വാമനപുരം ബ്ലോക്ക്</b>	<b>21615</b>	<b>16116</b>	<b>1791</b>	<b>1678</b>	<b>1592</b>	<b>1339</b>
ചെമ്മരുതി	1993	1743	288	288	286	286
ഇടവ	588	437	81	74	73	73
ഇലകമൺ	1589	1312	165	165	165	165

മണമ്പൂർ	1576	1260	218	183	76	56
ഒറ്റൂർ	1143	916	112	91	65	52
വെട്ടൂർ	2215	1778	243	232	227	220
<b>വർക്കല ബ്ലോക്ക്</b>	<b>9104</b>	<b>7446</b>	<b>1107</b>	<b>1033</b>	<b>892</b>	<b>852</b>
ആര്യനാട്	2775	1927	176	163	126	86
കാട്ടാക്കട	3016	2339	191	180	166	156
കുറ്റിച്ചൽ	1830	1323	138	119	100	73
പൂവച്ചൽ	3540	2571	99	96	87	55
തൊളിക്കോട്	2391	1914	117	117	117	116
ഉഴമലയ്ക്കൽ	1529	1129	86	83	78	72
വെള്ളനാട്	2254	1583	113	107	100	93
വീതര	2902	2172	148	135	123	98
<b>വെള്ളനാട് ബ്ലോക്ക്</b>	<b>20237</b>	<b>14958</b>	<b>1068</b>	<b>1000</b>	<b>897</b>	<b>749</b>
<b>ആകെ - ജില്ല</b>	<b>160225</b>	<b>123462</b>	<b>12871</b>	<b>11867</b>	<b>10540</b>	<b>8755</b>

**2.8 സ്വയം സഹായ സംഘം**

ജീവിത സാഹചര്യങ്ങൾ മെച്ചപ്പെടുത്തുന്നതിനുള്ള വഴികൾ കണ്ടെത്തുന്നതിനായി ഒത്തുചേരുന്ന ആളുകളുടെ കൂട്ടായ്മകളാണ് സ്വയം സഹായ സംഘങ്ങൾ (എസ്.എച്ച്.ജി.).



ന ഗ്രാമീണ ദാരിദ്ര്യം കുറയ്ക്കാൻ ദരിദ്രരായ കുടുംബങ്ങളെ പ്രാപ്തരാക്കുന്ന സ്വയംതൊഴിലും വൈദഗ്ധ്യമുള്ള തൊഴിലവസരങ്ങളും ലഭ്യമാക്കുകയാണ് ദേശീയ ഗ്രാമീണ ഉപജീവന

ദൗത്യം NRLM (National Rural livelihood mission) ലക്ഷ്യമിടുന്നത്. കുടുംബങ്ങളുടെ വരുമാനം വർദ്ധിപ്പിക്കുന്നതിന് അവരെ പ്രാപ്തരാക്കുന്ന സ്ഥാപനപരമായ പ്ലാറ്റ്ഫോമുകൾ സ്ഥാപിക്കുകയും, കാര്യക്ഷമമാക്കുകയും ചെയ്യുക എന്നതാണ് NRLM മിഷന്റെ കേന്ദ്ര ലക്ഷ്യം. NRLM-ന് കീഴിലുള്ള SHG-കൾ അവരുടെ വ്യക്തിഗത അംഗങ്ങൾക്ക്/വീടുകൾക്ക് ഉപജീവനമാർഗ്ഗങ്ങൾ, വൈദഗ്ധ്യം, സാങ്കേതികവിദ്യ, മാർക്കറ്റ് ഇൻലിജൻസ്, റിസ്ക് മാനേജ്മെന്റ് ഉൽപ്പന്നങ്ങൾ, ക്രെഡിറ്റ് പിന്തുണ എന്നിവ നൽകുന്നു. ദേശീയ ഗ്രാമീണ ഉപജീവന ദൗത്യത്തിൽ അംഗമായ 32850 കുടുംബങ്ങളും, മറ്റ് സ്വയം സഹായ സംഘങ്ങളിൽ അംഗമായ 34762 കുടുംബങ്ങളും ഉണ്ടെങ്കിലും ഒരു സഹായ സംഘത്തിലും അംഗമല്ലാത്ത 55850 കുടുംബങ്ങൾ തിരുവനന്തപുരം ജില്ലയിൽ ഉള്ളതായി ടി സർവ്വേയിലൂടെ കണ്ടെത്താൻ കഴിഞ്ഞിട്ടുണ്ട്.

ഗ്രാമീണ ദാരിദ്ര്യം തുടച്ചുനീക്കാൻ ലക്ഷ്യമിട്ട് സംസ്ഥാന ദാരിദ്ര്യ നിർമ്മാർജ്ജന മിഷനും നബാർഡും കൈകോർത്തു നടപ്പാക്കിയ കുടുംബശ്രീ പദ്ധതി കഴിഞ്ഞ രണ്ടു ദശാബ്ദക്കാലമായി

നിടയിൽ ഗ്രാമീണ സ്ത്രീകളുടെ ജീവിതം അഭൂതപൂർവ്വമായ നിലയിൽ മാറ്റിമറിക്കുകയും താഴെ തട്ടിലുള്ള ജനങ്ങൾക്ക് ഉപജീവനത്തിനായുള്ള സ്വയം തൊഴിൽ സംരംഭങ്ങളിലൂടെ സ്ത്രീശാക്തീകരണം സാധ്യമാക്കുകയും സാമ്പത്തിക-സാമൂഹിക ഉന്നമനം ഉറപ്പാക്കുകയും സുസ്ഥിരമായ ഉപജീവന തൊഴിലവസരങ്ങൾ സൃഷ്ടിക്കുകയും ചെയ്തിട്ടുണ്ട്. അയൽക്കൂട്ടങ്ങൾ(NHG) എന്ന പ്രൈമറി യൂണിറ്റുകളും ഏരിയ ഡെവലപ്മെന്റ് സൊസൈറ്റികൾ(ADS) എന്ന വാർഡ്തല യൂണിറ്റുകളും കമ്മ്യൂണിറ്റി ഡെവലപ്മെന്റ് സൊസൈറ്റികൾ(CDS) എന്ന തദ്ദേശസ്വയംഭരണ തല യൂണിറ്റുകളും ചേർന്ന് ത്രിതല ഘടനാ സംവിധാനമാണ് കുടുംബശ്രീക്ക് ഉള്ളത്. ദേശീയ ഗ്രാമീണ ഉപജീവന മിഷന്റെ കീഴിലുള്ള സംസ്ഥാന ഗ്രാമീണ ഉപജീവന മിഷനായി 2011 മുതൽ കുടുംബശ്രീ സംവിധാനത്തിന് അംഗീകാരം ലഭിച്ചിട്ടുണ്ട്.

പഞ്ചായത്തിന്റെ പേര്	വീടുകളുടെ എണ്ണം			
	SECC- 2011 പ്രകാരം പിന്നാക്കാവസ്ഥയിലുള്ള കുടുംബങ്ങൾ	EOL സർവ്വേ പൂർത്തിയാക്കിയ കുടുംബങ്ങൾ	DAY- NRLM സ്വയം സഹായ സംഘത്തിലെ അംഗമായ കുടുംബങ്ങൾ	മറ്റു സ്വയം സഹായ സംഘങ്ങളിൽ അംഗമായ കുടുംബങ്ങൾ
വെങ്ങാനൂർ	3003	2085	350	737
അതിയന്നൂർ	3300	2253	279	590
കാഞ്ഞിരംകുളം	945	704	220	151
കരംകുളം	1841	1366	648	181
കോട്ടുകാൽ	4046	2696	846	764
<b>അതിയന്നൂർ ബ്ലോക്ക്</b>	<b>13135</b>	<b>9104</b>	<b>2343</b>	<b>2423</b>
ചിറയിൻകീഴ്	2093	1537	543	410
കടക്കാവൂർ	2554	1873	1103	100
കിഴുവിലം	2017	1578	767	222
മുദാക്കൽ	2572	1939	759	161
വക്കം	1100	942	42	14
<b>ചിറയിൻകീഴ് ബ്ലോക്ക്</b>	<b>10336</b>	<b>7869</b>	<b>3214</b>	<b>907</b>
കരവാരം	2174	1693	604	119
കിളിമാനൂർ	1698	1363	504	94
മടവൂർ	1397	1086	198	80
നഗരൂർ	2349	1855	797	143
നാവായിക്കുളം	2751	2362	121	
പള്ളിക്കൽ	879	683	139	159
പഴയകുന്നമേൽ	1896	1377	583	46
പുളിമാത്ത്	3088	2675	1140	108
<b>കിളിമാനൂർ ബ്ലോക്ക്</b>	<b>16232</b>	<b>13094</b>	<b>4086</b>	<b>1000</b>
ആനാട്	2676	2084	300	700
അരുവിക്കര	2340	1962	439	511
കരകുളം	2338	1677	792	92
പനവൂർ	1367	1102	426	329
വെമ്പായം	2254	1616	295	591
<b>നെടുമങ്ങാട് ബ്ലോക്ക്</b>	<b>10975</b>	<b>8441</b>	<b>2252</b>	<b>2223</b>
കല്ലിയൂർ	2773	2033	319	684
മലയിൻകീഴ്	2479	1877	218	563
മാറനല്ലൂർ	3315	2531	244	1072
പള്ളിച്ചൽ	4195	3022	222	1270
വിളപ്പിൽ	2285	1916	540	191
വിളവൂർക്കൽ	1741	1433	12	1041
<b>നേമം ബ്ലോക്ക്</b>	<b>16788</b>	<b>12812</b>	<b>1555</b>	<b>4821</b>

ചെങ്കൽ	2521	2068	1167	202
കാരോട്	2205	1705	221	936
കളത്തൂർ	2695	2184	380	1075
പാറശാല	4249	3629	493	1806
തിരുപ്പുറം	2503	2214	851	518
<b>പാറശാല ബ്ലോക്ക്</b>	<b>14173</b>	<b>11800</b>	<b>3112</b>	<b>4537</b>
അമ്പൂരി	1153	981	340	223
ആര്യങ്കോട്	2141	1622	447	845
കള്ളിക്കാട്	939	761	159	440
കൊല്ലയിൽ	1950	1629	433	360
കുന്നത്തുകാൽ	2999	2268	259	1118
ഒറ്റശേഖരമംഗലം	1683	1334	80	939
പെരങ്കടവീള	1581	1508	252	322
വെള്ളൂട	3675	2965	1005	1212
<b>പെരങ്കടവീള ബ്ലോക്ക്</b>	<b>16121</b>	<b>13068</b>	<b>2975</b>	<b>5459</b>
അഴൂർ	2725	2363	592	1118
അണ്ടൂർക്കോണം	1379	1075	456	220
കറിനംകുളം	2843	1927	614	503
മംഗലപുരം	2752	2132	479	373
പോത്തൻകോട്	1810	1257	87	808
<b>പോത്തൻകോട് ബ്ലോക്ക്</b>	<b>11509</b>	<b>8754</b>	<b>2228</b>	<b>3022</b>
പെരിങ്ങമ്മല	1552	797	154	292
പുല്ലമ്പാറ	2128	1650	467	389
വാമനപുരം	2014	1612	876	166
കല്ലൂർ	2475	1843	814	420
മാണിക്കൽ	3282	2784	763	989
നന്ദിയോട്	5135	3416	1099	1073
നെല്ലുനാട്	1953	1674	626	604
പാങ്ങോട്	3076	2340	365	144
<b>വാമനപുരം ബ്ലോക്ക്</b>	<b>21615</b>	<b>16116</b>	<b>5164</b>	<b>4077</b>
ചെമ്മരതി	1993	1743	5	929
ഇടവ	588	437	8	16
ഇലകമൺ	1589	1312	0	234
മണമ്പൂർ	1576	1260	495	93
ഒറ്റൂർ	1143	916	213	131
വെട്ടൂർ	2215	1778	201	680
<b>വർക്കല ബ്ലോക്ക്</b>	<b>9104</b>	<b>7446</b>	<b>922</b>	<b>2083</b>
ആര്യനാട്	2775	1927	542	635
കാട്ടാക്കട	3016	2339	1034	505
കുറ്റിച്ചൽ	1830	1323	463	409
പൂവച്ചൽ	3540	2571	894	452
തൊളിക്കോട്	2391	1914	1009	269
ഉഴമലയ്ക്കൽ	1529	1129	151	556
വെള്ളനാട്	2254	1583	396	571
വിതുര	2902	2172	510	813
<b>വെള്ളനാട് ബ്ലോക്ക്</b>	<b>20237</b>	<b>14958</b>	<b>4999</b>	<b>4210</b>
<b>ആകെ - ജില്ല</b>	<b>160225</b>	<b>123462</b>	<b>32850</b>	<b>34762</b>

## 2.9 പാർപ്പിടം

ഒരു കുടുംബത്തിലെ ആളുകൾ താമസിക്കുന്ന കെട്ടിടമാണ് പാർപ്പിടം/വീട്. വീട് എന്നത് ഓരോ വ്യക്തിയുടെയും സ്വപ്നമാണ്. സമൂഹത്തിൽ വളരെ പിന്നാക്കാവസ്ഥയിലുള്ള ജനങ്ങൾക്ക് ഇത്തരം സ്വപ്നസാക്ഷാത്കാരം വളരെ പ്രയാസമാണ്. അത്തരം സമൂഹത്തിലെ ഏറ്റവും ദുർബലരായ വിഭാഗങ്ങൾക്ക് അവരുടെ സ്വകാര്യ ജീവിതത്തിനായി മാന്യമായ ഗുണ നിലവാരമുള്ള വീട് നവീകരിക്കുന്നതിനോ നിർമ്മിക്കുന്നതിനോ സാമ്പത്തിക സഹായം നൽകുക എന്ന ഉദ്ദേശ്യത്തോടു കൂടി ആരംഭിച്ച പദ്ധതിയാണ് പ്രധാനമന്ത്രി ഗ്രാമീൺ ആവാസ യോജന (PMAY-G), മുമ്പ് ഇത്



ഇന്ദിര ആവാസ യോജന (IAY) ആയിരുന്നു.

ഉറപ്പുള്ളതും ശാശ്വതവുമായ രീതിയിൽ രൂപകൽപ്പന ചെയ്തിരിക്കുന്നതും കല്ല്, ഇഷ്ടിക, സിമന്റ്, കോൺക്രീറ്റ്, തടി തുടങ്ങിയ വസ്തുക്കളാൽ നിർമ്മിച്ചതുമായ ഭവനങ്ങളെയാണ് പക്കാ ഹൗസ് എന്ന് പറയുന്നത്. തിരുവനന്തപുരം ജില്ലയിൽ സർവ്വേ പൂർത്തീകരിച്ച 123462 വീടുകളിൽ 72028 ഉറപ്പുള്ള വാസയോഗ്യമായ പക്കാവീടുകൾ കണ്ടെത്താൻ ടി സർവ്വേയിലൂടെ കഴിഞ്ഞു. മുള, ചെളി, പുല്ല്, കല്ല്, വൈക്കോൽ, ഇലകൾ, കത്താത്ത ഇഷ്ടികകൾ എന്നിവ കൊണ്ട് നിർമ്മിക്കുന്ന വീടുകളാണ് കച്ചാവീടുകൾ. ടി സർവ്വേയിൽ 44301 വാസയോഗ്യമല്ലാത്ത ദുർബലമായ കച്ചാവീടുകൾ കണ്ടെത്താൻ കഴിഞ്ഞിട്ടുണ്ട്.

കേരള സർക്കാരിന്റെ ലൈഫ് മിഷൻ പദ്ധതി ഈ വിഷയ മേഖലയിലെ ഉറച്ച കാൽ വയ്പ്പായി കണക്കാക്കാവുന്നതാണ്. പിന്നാക്കാവസ്ഥയിലുള്ള വളരെയധികം കുടുംബങ്ങൾക്ക് ഈ പദ്ധതിയുടെ പ്രയോജനം ലഭിച്ചിട്ടുണ്ട്. വീടുകൾ അറ്റകുറ്റപ്പണി നടത്തുന്നതിനോ വീട് നിർമ്മിക്കുന്നതിനോ വീടും സ്ഥലവും ഉൾപ്പെടെ ലഭ്യമാക്കുന്നതിനോ ലൈഫ് മിഷൻ വഴി സഹായം ഒരുക്കുന്നു.

പഞ്ചായത്തിന്റെ പേര്	വീടുകളുടെ എണ്ണം						
	SECC- 2011 പ്രകാരം പിന്നാക്കാവസ്ഥയിലുള്ള കുടുംബങ്ങൾ	EOL സർവ്വേ പൂർത്തീകരിച്ച കുടുംബങ്ങൾ	പക്കാ/കെട്ടുറപ്പുള്ളത്	കച്ച (ഓല, പ്ലാസ്റ്റിക്, മൺ ഭിത്തി)	PMGAY പ്രകാരം വീടുകൾ ലഭ്യമായ വീടുകൾ	PMGAY - ഐഡി ലഭ്യമായ വീടുകൾ	സംസ്ഥാന/മറ്റ് ഭവനപദ്ധതി പ്രകാരം ലഭ്യമായ വീടുകൾ
വെങ്ങാനൂർ	3003	2085	1311	562	60	39	767
അതിയന്നൂർ	3300	2253	1371	671	35	17	776

കാഞ്ഞിരംകുളം	945	704	486	192	42	2	219
കരംകുളം	1841	1366	872	396	17	6	345
കോട്ടുകാൽ	4046	2696	1586	960	35	27	942
<b>അതിയന്തൂർ ബ്ലോക്ക്</b>	<b>13135</b>	<b>9104</b>	<b>5626</b>	<b>2781</b>	<b>3741</b>	<b>91</b>	<b>3049</b>
ചിറയിൻകീഴ്	2093	1537	683	725	18	2	395
കടക്കാവൂർ	2554	1873	892	839	60	31	531
കിഴുവിലം	2017	1578	1032	470	45	11	477
മുദാക്കൽ	2572	1939	933	945	91	9	675
വക്കം	1100	942	589	291	6	6	203
<b>ചിറയിൻകീഴ് ബ്ലോക്ക്</b>	<b>10336</b>	<b>7869</b>	<b>4129</b>	<b>3270</b>	<b>3561</b>	<b>59</b>	<b>2281</b>
കരവാരം	2174	1693	875	708	81	34	588
കിളിമാനൂർ	1698	1363	687	595	25	8	532
മടവൂർ	1397	1086	613	376	25	24	421
നഗരൂർ	2349	1855	826	950	54	21	603
നാവായിക്കുളം	2751	2362	1380	859	4	1	1109
പള്ളിക്കൽ	879	683	349	272	3	2	215
പഴയകുന്നമ്മേൽ	1896	1377	626	676	42	6	471
പുളിമാത്ത്	3088	2675	1967	587	115	2	683
<b>കിളിമാനൂർ ബ്ലോക്ക്</b>	<b>16232</b>	<b>13094</b>	<b>7323</b>	<b>5023</b>	<b>5610</b>	<b>98</b>	<b>4622</b>
ആനാട്	2676	2084	1272	665	13	2	893
അരുവിക്കര	2340	1962	1026	838	10	10	558
കരകുളം	2338	1677	808	773	9	9	469
പനവൂർ	1367	1102	796	267	29	0	509
വെമ്പായം	2254	1616	992	568	13	0	606
<b>നെടുമങ്ങാട് ബ്ലോക്ക്</b>	<b>10975</b>	<b>8441</b>	<b>4894</b>	<b>3111</b>	<b>3679</b>	<b>21</b>	<b>3035</b>
കല്ലിയൂർ	2773	2033	1140	700	34	18	771
മലയിൻകീഴ്	2479	1877	976	751	11	1	498
മാറനല്ലൂർ	3315	2531	1485	905	17	9	986
പള്ളിച്ചൽ	4195	3022	1760	1029	46	3	964
വിളപ്പിൽ	2285	1916	1196	601	39	5	286
വിളവൂർക്കൽ	1741	1433	1114	275	5	3	423
<b>നേമംബ്ലോക്ക്</b>	<b>16788</b>	<b>12812</b>	<b>7671</b>	<b>4261</b>	<b>4536</b>	<b>39</b>	<b>3928</b>
ചെങ്കൽ	2521	2068	1472	550	9	8	768
കാരോട്	2205	1705	1021	590	64	2	516
കളത്തൂർ	2695	2184	1285	742	28	0	702
പാറശാല	4249	3629	2141	1273	12	6	1333
തിരുപ്പറം	2503	2214	1333	748	88	1	756
<b>പാറശാല ബ്ലോക്ക്</b>	<b>14173</b>	<b>11800</b>	<b>7252</b>	<b>3903</b>	<b>4651</b>	<b>17</b>	<b>4075</b>
അമ്പൂരി	1153	981	695	248	12	1	272
ആര്യങ്കോട്	2141	1622	893	658	29	3	631
കളിക്കാട്	939	761	348	369	7	0	230

കൊല്ലയിൽ	1950	1629	1184	362	90	1	534
കുന്നത്തുകാൽ	2999	2268	1316	879	17	3	839
ഒറ്റശേഖരമംഗലം	1683	1334	785	470	9	1	492
പെരങ്കടവിള	1581	1508	861	581	47	0	317
വെള്ളറട	3675	2965	1532	1300	67	20	861
<b>പെരങ്കടവിള ബ്ലോക്ക്</b>	<b>16121</b>	<b>13068</b>	<b>7614</b>	<b>4867</b>	<b>6167</b>	<b>29</b>	<b>4176</b>
അഴൂർ	2725	2363	1586	679	17	5	782
അണ്ടൂർക്കോണം	1379	1075	660	357	44	3	468
കുറിനംകുളം	2843	1927	908	795	19	5	577
മംഗലപുരം	2752	2132	1020	921	94	13	640
പോത്തൻകോട്	1810	1257	725	499	6	0	344
<b>പോത്തൻകോട് ബ്ലോക്ക്</b>	<b>11509</b>	<b>8754</b>	<b>4899</b>	<b>3251</b>	<b>3750</b>	<b>26</b>	<b>2811</b>
പെരിങ്ങമ്മല	1552	797	526	193	9	1	409
പുല്ലമ്പാറ	2128	1650	1044	543	19	1	849
വാമനപുരം	2014	1612	706	848	23	0	434
കല്ലറ	2475	1843	966	794	33	11	645
മാണിക്കൽ	3282	2784	2034	688	5	4	1935
നന്ദിയോട്	5135	3416	2158	1095	30	8	1766
നെല്ലനാട്	1953	1674	1036	551	14	13	1069
പാങ്ങോട്	3076	2340	1231	919	94	36	908
<b>വാമനപുരം ബ്ലോക്ക്</b>	<b>21615</b>	<b>16116</b>	<b>9701</b>	<b>5631</b>	<b>6550</b>	<b>74</b>	<b>8015</b>
ചെമ്മരതി	1993	1743	1114	580	23	12	1123
ഇടവ	588	437	282	127	6	0	181
ഇലകമൺ	1589	1312	795	429	39	14	498
മണമ്പൂർ	1576	1260	726	470	23	6	534
ഒറ്റൂർ	1143	916	540	345	4	2	336
വെട്ടൂർ	2215	1778	852	830	4	2	1035
<b>വർക്കല ബ്ലോക്ക്</b>	<b>9104</b>	<b>7446</b>	<b>4309</b>	<b>2781</b>	<b>3611</b>	<b>36</b>	<b>3707</b>
ആര്യനാട്	2775	1927	1139	677	8	1	875
കാട്ടാക്കട	3016	2339	1341	888	39	6	787
കുറ്റിച്ചൽ	1830	1323	836	416	4	1	682
പൂവച്ചൽ	3540	2571	1448	995	93	4	1174
തൊളിക്കോട്	2391	1914	1220	617	55	26	757
ഉഴമലയ്ക്കൽ	1529	1129	597	453	25	1	435
വെള്ളനാട്	2254	1583	720	791	21	0	431
വീതുര	2902	2172	1309	585	50	14	1024
<b>വെള്ളനാട് ബ്ലോക്ക്</b>	<b>20237</b>	<b>14958</b>	<b>8610</b>	<b>5422</b>	<b>6007</b>	<b>53</b>	<b>6165</b>
<b>ആകെ - ജില്ല</b>	<b>160225</b>	<b>123462</b>	<b>72028</b>	<b>44301</b>	<b>51863</b>	<b>543</b>	<b>45864</b>

## 2.10 ആരോഗ്യപദ്ധതി

ആയുഷ്മാൻ ഭാരത് പ്രധാൻമന്ത്രി ജൻ ആരോഗ്യ യോജന (PMJAY) എന്നത് ദേശീയ പൊതുജനാരോഗ്യ ഇൻഷുറൻസ് പദ്ധതിയാണ്. പ്രാഥമിക, ദ്വിതീയ, തൃതീയ തലങ്ങളിൽ ആരോഗ്യ സംരക്ഷണ സംവിധാനത്തിൽ സമഗ്രമായ ഇടപെടലുകൾ നടത്തുന്നതിലൂടെ രാജ്യത്തെ താഴ്ന്ന വരുമാനക്കാർക്ക് സൗജന്യമായി ആരോഗ്യ ഇൻഷുറൻസ് പരിരക്ഷ ലഭ്യമാക്കാൻ ലക്ഷ്യമിടുന്നു. ക്രൈസ്തവർക്കായി പദ്ധതിയായ PMJAY പദ്ധതിയിൽ അംഗങ്ങളായ 21091 കുടുംബങ്ങളും സംസ്ഥാന ആരോഗ്യ പദ്ധതിയിൽ അംഗങ്ങളായ 53968 കുടുംബങ്ങളുമാണുള്ളത്.


സംസ്ഥാനത്ത് നിലവിലുണ്ടായിരുന്ന ആർ.എസ്.ബി.വൈ, ചിസ്, ചിസ് പ്ലസ് എന്നീ പദ്ധതികൾ സംയോജിപ്പിച്ച് കാര്യം ആരോഗ്യസുരക്ഷാ പദ്ധതി നടപ്പിലാക്കിയിട്ടുണ്ട്. ഇതിന്റെ ഗുണഭോക്താക്കളായ കുടുംബങ്ങളിലെ എല്ലാ അംഗങ്ങൾക്കും കൂടി വർഷത്തോറും 5 ലക്ഷം രൂപയുടെ സൗജന്യ ആരോഗ്യ പരിരക്ഷ ഉറപ്പു വരുത്തുന്നുണ്ട്. അർബുദ രോഗികൾ, കരൾ രോഗികൾ, വൃക്കരോഗികൾ, തലച്ചോറിലെ ട്യൂമർ രോഗികൾ എന്നിവരുടെ ചികിത്സ ഇതിൽ ഉൾപ്പെടുത്തിയിട്ടുണ്ട്. ഇതുകൂടാതെ കാര്യം പദ്ധതിയും സർക്കാർ തലത്തിൽ നടപ്പിലാക്കിയിട്ടുണ്ട്.

പഞ്ചായത്തിന്റെ പേര്	വീടുകളുടെ എണ്ണം				
	SECC- 2011 പ്രകാരം പിന്നാക്കാവസ്ഥയിലുള്ള കുടുംബങ്ങൾ	EOL സർവ്വേ പൂർത്തിയാക്കിയ കുടുംബങ്ങൾ	PMJAY പദ്ധതിയിൽ രജിസ്റ്റർ ചെയ്തിട്ടുള്ളവ	PMJAY	സംസ്ഥാന/മറ്റ് ആരോഗ്യ പദ്ധതിയിൽ അംഗമായവ
വെങ്ങാനൂർ	3003	2085	314	283	812
അതിയന്നൂർ	3300	2253	85	61	895
കാഞ്ഞിരംകുളം	945	704	42	18	258
കരംകുളം	1841	1366	249	244	167
കോട്ടകാൽ	4046	2696	122	63	1099
<b>അതിയന്നൂർ ബ്ലോക്ക്</b>	<b>13135</b>	<b>9104</b>	<b>812</b>	<b>669</b>	<b>3231</b>
ചിറയിൻകീഴ്	2093	1537	161	102	485
കടക്കാവൂർ	2554	1873	365	335	790
കിഴുവിലം	2017	1578	702	635	369
മുദാക്കൽ	2572	1939	724	585	370
വക്കം	1100	942	170	169	265
<b>ചിറയിൻകീഴ് ബ്ലോക്ക്</b>	<b>10336</b>	<b>7869</b>	<b>2122</b>	<b>1826</b>	<b>2279</b>
കരവാരം	2174	1693	465	326	807
കിളിമാനൂർ	1698	1363	163	39	616
മടവൂർ	1397	1086	62	55	639
നഗരൂർ	2349	1855	686	400	558
നാവായിക്കുളം	2751	2362	209	137	732
പള്ളിക്കൽ	879	683	75	71	332
പഴയകുന്നമേൽ	1896	1377	235	207	753
പുളിമാത്ത്	3088	2675	714	246	999
<b>കിളിമാനൂർ ബ്ലോക്ക്</b>	<b>16232</b>	<b>13094</b>	<b>2609</b>	<b>1481</b>	<b>5436</b>
ആനാട്	2676	2084	142	112	1317
അരുവിക്കര	2340	1962	185	182	975
കരകുളം	2338	1677	87	87	911
പനവൂർ	1367	1102	93	33	820
വെമ്പായം	2254	1616	418	165	595
<b>നെടുമങ്ങാട് ബ്ലോക്ക്</b>	<b>10975</b>	<b>8441</b>	<b>925</b>	<b>579</b>	<b>4618</b>
കല്ലിയൂർ	2773	2033	189	146	1245
മലയിൻകീഴ്	2479	1877	182	147	1043
മാറനല്ലൂർ	3315	2531	1072	1000	646
പള്ളിച്ചൽ	4195	3022	137	62	1501



വിളപ്പിൽ	2285	1916	129	83	638
വിളവൂർക്കൽ	1741	1433	49	35	900
<b>നേമം ബ്ലോക്ക്</b>	<b>16788</b>	<b>12812</b>	<b>1758</b>	<b>1473</b>	<b>5973</b>
ചെങ്കൽ	2521	2068	605	603	846
കാരോട്	2205	1705	243	142	822
കളത്തൂർ	2695	2184	92	3	918
പാറശാല	4249	3629	714	632	1623
തിരുപ്പറമ്പ്	2503	2214	102	2	908
<b>പാറശാല ബ്ലോക്ക്</b>	<b>14173</b>	<b>11800</b>	<b>1756</b>	<b>1382</b>	<b>5117</b>
അമ്പലമുക്ക്	1153	981	135	34	487
ആര്യങ്കോട്	2141	1622	453	395	584
കളളിക്കാട്	939	761	231	229	299
കൊല്ലയിൽ	1950	1629	199	54	699
കുന്നത്തുകാൽ	2999	2268	422	383	858
ഒറ്റശേഖരമംഗലം	1683	1334	71	57	709
പെരുങ്കടവിള	1581	1508	282	230	589
വെള്ളൂർ	3675	2965	396	351	1980
<b>പെരുങ്കടവിള ബ്ലോക്ക്</b>	<b>16121</b>	<b>13068</b>	<b>2189</b>	<b>1733</b>	<b>6205</b>
അഴീർ	2725	2363	156	104	1105
അണ്ടൂർക്കോണം	1379	1075	125	60	612
കുറുപ്പംകുളം	2843	1927	537	517	495
മംഗലപുരം	2752	2132	613	437	660
പോത്തൻകോട്	1810	1257	213	184	539
<b>പോത്തൻകോട് ബ്ലോക്ക്</b>	<b>11509</b>	<b>8754</b>	<b>1644</b>	<b>1302</b>	<b>3411</b>
പെരിങ്ങമ്മല	1552	797	108	82	413
പുല്ലമ്പാറ	2128	1650	113	56	1271
വാമനപുരം	2014	1612	473	462	717
കല്ലൂർ	2475	1843	502	428	933
മാണിക്കൽ	3282	2784	117	115	1955
നന്ദിയോട്	5135	3416	312	225	2566
നെല്ലൂർ	1953	1674	258	258	859
പാങ്ങോട്	3076	2340	1628	1137	180
<b>വാമനപുരം ബ്ലോക്ക്</b>	<b>21615</b>	<b>16116</b>	<b>3511</b>	<b>2763</b>	<b>8894</b>
ചെമ്മരതി	1993	1743	180	161	915
ഇടവ	588	437	79	58	127
ഇലകമൺ	1589	1312	685	565	29
മണമ്പൂർ	1576	1260	286	181	540
ഒറ്റൂർ	1143	916	93	82	285
വെട്ടൂർ	2215	1778	12	12	683
<b>വർക്കല ബ്ലോക്ക്</b>	<b>9104</b>	<b>7446</b>	<b>1335</b>	<b>1059</b>	<b>2579</b>
ആര്യനാട്	2775	1927	354	335	857
കാട്ടാക്കട	3016	2339	164	55	1093
കുറ്റിച്ചൽ	1830	1323	116	100	560
പുവച്ചൽ	3540	2571	572	160	682
തൊളിക്കോട്	2391	1914	573	241	573
ഉഴമലയ്ക്കൽ	1529	1129	130	99	726
വെള്ളനാട്	2254	1583	137	45	823
വീതര	2902	2172	384	281	911
<b>വെള്ളനാട് ബ്ലോക്ക്</b>	<b>20237</b>	<b>14958</b>	<b>2430</b>	<b>1316</b>	<b>6225</b>
<b>ആകെ - ജില്ല</b>	<b>160225</b>	<b>123462</b>	<b>21091</b>	<b>15583</b>	<b>53968</b>

2.11 ദുർബല വിഭാഗങ്ങൾക്ക് പെൻഷൻ



ഒരു നിശ്ചിത വരുമാന മാർഗങ്ങളില്ലാത്തപ്പോൾ കുടുംബത്തിന് വരുമാനം നേടാനും അതുവഴി ജീവിത നിലവാരം മെച്ചപ്പെടുത്തുന്നതിനും കേന്ദ്ര, സംസ്ഥാനസർക്കാർ പദ്ധതികളിലെ പെൻഷൻ പിന്നാക്കാ വസ്ഥയിലുള്ള ജനങ്ങൾക്ക് വളരെ സഹായകരമാണ്. കേന്ദ്രാവിഷ്കൃത പദ്ധതിയായ

നാഷണൽ സോഷ്യൽ അസിസ്റ്റൻസ് പ്രോഗ്രാം (NSAP) പ്രായമായവർക്കും വിധവകൾക്കും വികലാംഗർക്കും സാമൂഹിക പെൻഷനുകളുടെ രൂപത്തിൽ സാമ്പത്തിക സഹായം നൽകുന്നു. മറ്റ് വരുമാന മാർഗ്ഗങ്ങളൊന്നുമില്ലാത്ത 60 വയസ്സിന് മുകളിലുള്ള പൗരന്മാർക്ക് പ്രതിമാസ വരുമാനം നൽകുന്ന ഒരു സ്കീമാണിത്. വാർദ്ധക്യകാല പെൻഷൻ ലഭ്യമാകുന്ന 19876 കുടുംബങ്ങൾ ഉള്ളതായി ടി സർവേയിലൂടെ കണ്ടെത്തിയിട്ടുണ്ട്.

പഞ്ചായത്തിന്റെ പേര്	വീടുകളുടെ എണ്ണം					
	SECC- 2011 പ്രകാരം പിന്നാക്കാ വസ്ഥയിലുള്ള കുടുംബങ്ങൾ	EOL സർവ്വേ പൂർത്തീകരിച്ച കുടുംബങ്ങൾ	സർക്കാർ പദ്ധതി പ്രകാരം പെൻഷൻ ലഭിക്കുന്ന കുടുംബങ്ങൾ	വാർദ്ധക്യകാല പെൻഷൻ ലഭിക്കുന്ന കുടുംബങ്ങൾ	വിധവാ പെൻഷൻ ലഭിക്കുന്ന കുടുംബങ്ങൾ	ഭിന്നശേഷി പെൻഷൻ ലഭിക്കുന്ന കുടുംബങ്ങൾ
വെങ്ങാനൂർ	3003	2085	983	61	24	8
അതിയന്നൂർ	3300	2253	1259	738	303	42
കാഞ്ഞിരംകുളം	945	704	422	220	142	36
കുരുംകുളം	1841	1366	768	490	218	73
കോട്ടുകാൽ	4046	2696	1508	758	467	100
<b>അതിയന്നൂർ ബ്ലോക്ക്</b>	<b>13135</b>	<b>9104</b>	<b>4940</b>	<b>2267</b>	<b>1154</b>	<b>259</b>
ചിറയിൻകീഴ്	2093	1537	953	444	236	40
കടക്കാവൂർ	2554	1873	1050	427	177	28
കിഴുവിലം	2017	1578	921	384	253	47
മുദാക്കൽ	2572	1939	1228	495	277	26
വക്കം	1100	942	679	249	115	26
<b>ചിറയിൻകീഴ് ബ്ലോക്ക്</b>	<b>10336</b>	<b>7869</b>	<b>4831</b>	<b>1999</b>	<b>1058</b>	<b>167</b>
കരവാരം	2174	1693	1021	338	209	31
കിളിമാനൂർ	1698	1363	841	267	152	25
മടവൂർ	1397	1086	653	59	47	3
നഗരൂർ	2349	1855	1112	431	344	39
നാവായിക്കുളം	2751	2362	1112	181	122	21
പള്ളിക്കൽ	879	683	413	114	115	7
പഴയകുന്നമേൽ	1896	1377	902	17	10	1
പുളിമാത്ത്	3088	2675	1568	733	616	65
<b>കിളിമാനൂർ ബ്ലോക്ക്</b>	<b>16232</b>	<b>13094</b>	<b>7622</b>	<b>2140</b>	<b>1615</b>	<b>192</b>
ആനാട്	2676	2084	1117	10	4	5
അരുവിക്കര	2340	1962	1108	117	67	20
കരകുളം	2338	1677	1031	387	311	54
പനവൂർ	1367	1102	747	390	281	24
വെമ്പായം	2254	1616	1082	629	96	17
<b>നെടുമങ്ങാട് ബ്ലോക്ക്</b>	<b>10975</b>	<b>8441</b>	<b>5085</b>	<b>1533</b>	<b>759</b>	<b>120</b>
കല്ലിയൂർ	2773	2033	985	124	84	11

മലയിൻകീഴ്	2479	1877	978	189	106	10
മാറനല്ലൂർ	3315	2531	1474	619	433	65
പള്ളിച്ചൽ	4195	3022	1528	482	216	21
വിളപ്പിൻ	2285	1916	771	333	165	23
വിളവൂർക്കൽ	1741	1433	604	349	236	21
<b>നേമംബ്ലോക്ക്</b>	<b>16788</b>	<b>12812</b>	<b>6340</b>	<b>2096</b>	<b>1240</b>	<b>151</b>
ചെങ്കൽ	2521	2068	1110	9	5	2
കാരോട്	2205	1705	999	219	103	44
കുളത്തൂർ	2695	2184	968	22	6	3
പാറശാല	4249	3629	1964	61	48	21
തിരുപ്പുറം	2503	2214	950	320	131	44
<b>പാറശാലബ്ലോക്ക്</b>	<b>14173</b>	<b>11800</b>	<b>5991</b>	<b>631</b>	<b>293</b>	<b>114</b>
അമ്പൂരി	1153	981	636	2	2	1
ആര്യങ്കോട്	2141	1622	1023	197	120	17
കള്ളിക്കാട്	939	761	514	237	238	35
കൊല്ലയിൽ	1950	1629	924	539	208	28
കുന്നത്തുകാൽ	2999	2268	1262	132	58	20
ഒറ്റശേഖരമംഗലം	1683	1334	810	406	243	42
പെരുങ്കടവിള	1581	1508	845	14	5	0
വെള്ളൂട	3675	2965	1810	134	81	20
<b>പെരുങ്കടവിള ബ്ലോക്ക്</b>	<b>16121</b>	<b>13068</b>	<b>7824</b>	<b>1661</b>	<b>955</b>	<b>163</b>
അഴൂർ	2725	2363	1335	178	63	8
അണ്ടൂർക്കോണം	1379	1075	575	160	80	11
കറിനംകുളം	2843	1927	960	279	225	44
മംഗലപുരം	2752	2132	1350	43	11	2
പോത്തൻകോട്	1810	1257	749	499	195	37
<b>പോത്തൻകോട് ബ്ലോക്ക്</b>	<b>11509</b>	<b>8754</b>	<b>4969</b>	<b>1159</b>	<b>574</b>	<b>102</b>
പെരിങ്ങമ്മല	1552	797	440	114	133	21
പുല്ലമ്പാറ	2128	1650	1062	211	125	18
വാമനപുരം	2014	1612	1002	455	339	45
കല്ലൂർ	2475	1843	1126	614	418	67
മാണിക്കൽ	3282	2784	1312	551	61	10
നന്ദിയോട്	5135	3416	1953	956	720	111
നെല്ലുനാട്	1953	1674	844	433	21	5
പാങ്ങോട്	3076	2340	1246	505	539	74
<b>വാമനപുരം ബ്ലോക്ക്</b>	<b>21615</b>	<b>16116</b>	<b>8985</b>	<b>3839</b>	<b>2356</b>	<b>351</b>
ചെമ്മരതി	1993	1743	979	106	79	14
ഇടവ	588	437	260	131	110	17
ഇലകമൺ	1589	1312	752	373	341	35
മണമ്പൂർ	1576	1260	705	8	7	2
ഒറ്റൂർ	1143	916	530	8	5	3
വെട്ടൂർ	2215	1778	1167	80	31	5
<b>വർക്കല ബ്ലോക്ക്</b>	<b>9104</b>	<b>7446</b>	<b>4393</b>	<b>706</b>	<b>573</b>	<b>76</b>
ആര്യനാട്	2775	1927	1169	0	0	0
കാട്ടാക്കട	3016	2339	1303	398	125	17
കുറ്റിച്ചൽ	1830	1323	685	29	10	3
പൂവച്ചൽ	3540	2571	1442	618	69	13
തൊളിക്കോട്	2391	1914	1081	129	95	19
ഉഴമലയ്ക്കൽ	1529	1129	772	74	67	12
വെള്ളനാട്	2254	1583	987	88	50	12
വിതുര	2902	2172	1203	509	389	58
<b>വെള്ളനാട് ബ്ലോക്ക്</b>	<b>20237</b>	<b>14958</b>	<b>8642</b>	<b>1845</b>	<b>805</b>	<b>134</b>
<b>ആകെ - ജില്ല</b>	<b>160225</b>	<b>123462</b>	<b>69622</b>	<b>19876</b>	<b>11382</b>	<b>1829</b>

**2.12 തൊഴിൽ**

തൊഴിൽ ചെയ്യാനുള്ള അവകാശം ഉറപ്പാക്കാൻ ലക്ഷ്യമിടുന്ന ഒരു ഇന്ത്യൻ തൊഴിൽ നിയമവും സാമൂഹിക സുരക്ഷാ നടപടിയുമാണ് "മഹാത്മാഗാന്ധി ദേശീയ ഗ്രാമീണ തൊഴിലുറപ്പ് നിയമം (MGNREGA). 2005 ആഗസ്റ്റ് 23-നാണ് ഈ നിയമം പാസാക്കിയത്. ജോലികൾ ചെയ്യാൻ സന്നദ്ധരായ പ്രായപൂർത്തിയായ അംഗങ്ങൾക്ക് ഒരു സാമ്പത്തിക വർഷത്തിൽ കുറഞ്ഞത് 100 ദിവസത്തെ വേതന തൊഴിൽ നൽകിക്കൊണ്ട് ഗ്രാമീണ മേഖലയിലെ ഉപജീവനസുരക്ഷ വർദ്ധിപ്പിക്കാൻ ഇത് ലക്ഷ്യമിടുന്നു. MGNREGA-യുടെ മറ്റൊരു ലക്ഷ്യം ഈടു നിൽക്കുന്ന ആസ്തികൾ (റോഡുകൾ, കനാലുകൾ, കുളങ്ങൾ, കിണറുകൾ എന്നിവ പോലുള്ളവ) സൃഷ്ടിക്കുക എന്നതാണ്. അപേക്ഷകന്റെ താമസസ്ഥലത്ത് നിന്ന് 5 കിലോമീറ്റർ ചുറ്റളവിനുള്ളിൽ തൊഴിലും മിനിമം വേതനവും നൽകണം. അപേക്ഷിച്ച് 15 ദിവസത്തിനുള്ളിൽ ജോലി നൽകിയില്ലെങ്കിൽ, അപേക്ഷകർക്ക് തൊഴിലില്ലായ്മ അലവൻസിന് അർഹതയുണ്ട്. ടി സർവേയിൽ കണ്ടെത്തിയ 123462 കുടുംബങ്ങളിൽ MGNREGA യുടെ കീഴിൽ ജോലി ചെയ്യുന്ന 70888 കുടുംബങ്ങളാണുള്ളത്. അതിൽ 66233 കുടുംബങ്ങൾക്ക് ജോബ് കാർഡ് ലഭിച്ചിട്ടുണ്ട്. ജോബ് കാർഡ് ലഭ്യമാകാത്ത 1109 കുടുംബങ്ങൾ ഉണ്ട്.

പഞ്ചായത്തിന്റെ പേര്	വീടുകളുടെ എണ്ണം							
	SECC- 2011 പ്രകാരം പിന്നാക്കാവസ്ഥയിലുള്ള കുടുംബങ്ങൾ	EOL സർവ്വേ പൂർത്തിയാക്കിയ കുടുംബങ്ങൾ	MGNREG -ൽ തൊഴിൽ ചെയ്യുന്ന കുടുംബങ്ങൾ	MGNREG തൊഴിൽ കാർഡ് നമ്പർ ലഭ്യമായ കുടുംബങ്ങൾ	MGNREG പദ്ധതിയെക്കുറിച്ച് അറിയാത്ത കുടുംബങ്ങൾ	MGNREG തൊഴിൽ കാർഡ് ലഭിക്കാത്ത കുടുംബങ്ങൾ	MGNREG തൊഴിൽ ലഭിക്കാത്ത കുടുംബങ്ങൾ	MGNREG തൊഴിൽ ആവശ്യപ്പെട്ടിട്ടില്ലാത്ത കുടുംബങ്ങൾ
വെങ്ങാനൂർ	3003	2085	924	870	19	3	0	0
അതിയന്നൂർ	3300	2253	1226	1213	17	5	0	0
കാഞ്ഞിരംകുളം	945	704	469	452	7	3	0	0
കരംകുളം	1841	1366	943	937	31	40	0	0
കോട്ടുകാൽ	4046	2696	1561	1544	32	5	0	0
<b>അതിയന്നൂർ ബ്ലോക്ക്</b>	<b>13135</b>	<b>9104</b>	<b>5123</b>	<b>5016</b>	<b>106</b>	<b>56</b>	<b>0</b>	<b>0</b>
ചിറയിൻകീഴ്	2093	1537	1012	1011	5	6	0	0
കടക്കാവൂർ	2554	1873	1066	1034	15	10	0	0
കിഴുവിലം	2017	1578	874	858	113	9	0	0
മുദാക്കൽ	2572	1939	920	868	176	15	0	0
വക്കം	1100	942	451	451	1	4	0	0
<b>ചിറയിൻകീഴ് ബ്ലോക്ക്</b>	<b>10336</b>	<b>7869</b>	<b>4323</b>	<b>4222</b>	<b>310</b>	<b>44</b>	<b>0</b>	<b>0</b>
കരവാരം	2174	1693	952	934	19	16	0	0
കിളിമാനൂർ	1698	1363	819	804	341	20	0	0
മടവൂർ	1397	1086	716	709	63	5	0	0
നഗരൂർ	2349	1855	1156	1062	72	11	0	0
നാവായിക്കുളം	2751	2362	988	983	113	42	0	0
പള്ളിക്കൽ	879	683	490	479	26	10	0	0
പഴയകുന്നമ്മേൽ	1896	1377	601	564	17	1	0	0

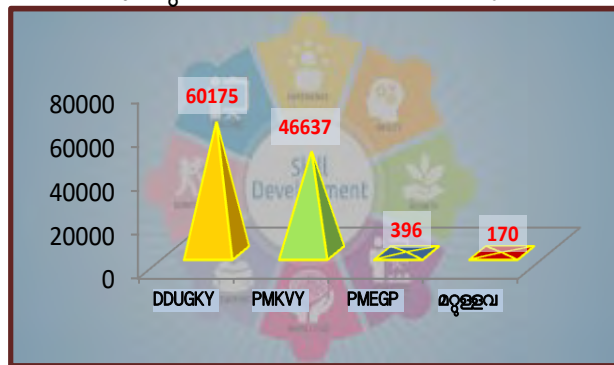
പുളിമാത്ത്	3088	2675	1519	1081	70	152	0	0
<b>കിളിമാനൂർ ബ്ലോക്ക്</b>	<b>16232</b>	<b>13094</b>	<b>7241</b>	<b>6616</b>	<b>721</b>	<b>257</b>	<b>0</b>	<b>0</b>
ആനാട്	2676	2084	1003	926	70	14	0	0
അരുവിക്കര	2340	1962	610	609	88	9	0	0
കരകുളം	2338	1677	422	422	3	4	0	0
പനവൂർ	1367	1102	828	648	8	7	0	0
വെമ്പായം	2254	1616	642	523	6	8	0	0
<b>നെടുമങ്ങാട് ബ്ലോക്ക്</b>	<b>10975</b>	<b>8441</b>	<b>3505</b>	<b>3128</b>	<b>175</b>	<b>42</b>	<b>0</b>	<b>0</b>
കല്ലിയൂർ	2773	2033	872	847	67	2	0	0
മലയിൻകീഴ്	2479	1877	838	803	4	13	0	0
മാനല്ലൂർ	3315	2531	1485	1468	28	36	0	0
പള്ളിച്ചൽ	4195	3022	1185	969	34	14	0	0
വിളപ്പിൽ	2285	1916	748	578	197	3	0	0
വിളവൂർക്കൽ	1741	1433	375	352	12	0	0	0
<b>നേമം ബ്ലോക്ക്</b>	<b>16788</b>	<b>12812</b>	<b>5503</b>	<b>5017</b>	<b>342</b>	<b>68</b>	<b>0</b>	<b>0</b>
ചെങ്കൽ	2521	2068	1476	1476	18	85	0	0
കാരോട്	2205	1705	1392	1326	5	3	0	0
കുളത്തൂർ	2695	2184	1477	1136	63	12	0	0
പാറശാല	4249	3629	2330	2265	21	64	0	0
തിരുപ്പുറം	2503	2214	1298	1069	152	31	0	0
<b>പാറശാല ബ്ലോക്ക്</b>	<b>14173</b>	<b>11800</b>	<b>7973</b>	<b>7272</b>	<b>259</b>	<b>195</b>	<b>0</b>	<b>0</b>
അമ്പൂരി	1153	981	686	685	3	0	0	0
ആര്യങ്കോട്	2141	1622	1297	1242	18	5	0	0
കള്ളിക്കാട്	939	761	677	663	1	3	0	0
കൊല്ലയിൽ	1950	1629	1155	835	9	30	0	0
കുന്നത്തുകാൽ	2999	2268	1633	1573	16	15	0	0
ഒറ്റശേഖരമംഗലം	1683	1334	992	903	21	6	0	0
പെരുങ്കടവിള	1581	1508	731	719	30	8	0	0
വെള്ളറട	3675	2965	2318	2222	40	34	0	0
<b>പെരുങ്കടവിള ബ്ലോക്ക്</b>	<b>16121</b>	<b>13068</b>	<b>9489</b>	<b>8842</b>	<b>138</b>	<b>101</b>	<b>0</b>	<b>0</b>
അഴൂർ	2725	2363	1413	1348	11	2	0	0
അണ്ടൂർക്കോണം	1379	1075	646	553	43	2	0	0
കറിനംകുളം	2843	1927	954	922	37	19	0	0
മംഗലപുരം	2752	2132	1077	967	65	22	0	0
പോത്തൻകോട്	1810	1257	460	452	15	9	0	0
<b>പോത്തൻകോട് ബ്ലോക്ക്</b>	<b>11509</b>	<b>8754</b>	<b>4550</b>	<b>4242</b>	<b>171</b>	<b>54</b>	<b>0</b>	<b>0</b>
പെരിങ്ങമ്മല	1552	797	592	535	4	4	0	0
പുല്ലമ്പാറ	2128	1650	1133	1105	1	24	0	0
വാമനപുരം	2014	1612	1169	1161	5	10	0	0
കല്ലറ	2475	1843	1316	1223	39	30	0	0
മാണിക്കൽ	3282	2784	1034	965	11	3	0	0

നന്ദിയോട്	5135	3416	2418	2313	49	17	0	0
നെല്ലുനാട്	1953	1674	773	736	5	6	0	0
പാങ്ങോട്	3076	2340	1589	1307	127	15	0	0
<b>വാമനപുരം ബ്ലോക്ക്</b>	<b>21615</b>	<b>16116</b>	<b>10024</b>	<b>9345</b>	<b>241</b>	<b>109</b>	<b>0</b>	<b>0</b>
ചെമ്മരതി	1993	1743	680	652	3	19	0	0
ഇടവ	588	437	174	169	1	1	0	0
ഇലകമൺ	1589	1312	662	640	50	14	0	0
മണമ്പൂർ	1576	1260	494	478	2	46	0	0
ഒറ്റൂർ	1143	916	487	486	15	15	0	0
വെട്ടൂർ	2215	1778	795	768	44	6	0	0
<b>വർക്കല ബ്ലോക്ക്</b>	<b>9104</b>	<b>7446</b>	<b>3292</b>	<b>3193</b>	<b>115</b>	<b>101</b>	<b>0</b>	<b>0</b>
ആര്യനാട്	2775	1927	1343	1302	11	12	0	0
കാട്ടാക്കട	3016	2339	1646	1567	21	48	0	0
കുറ്റിച്ചൽ	1830	1323	948	888	0	4	0	0
പൂവച്ചൽ	3540	2571	1675	1591	1	2	0	0
തൊളിക്കോട്	2391	1914	993	900	1	4	0	0
ഉഴമലയ്ക്കൽ	1529	1129	794	745	113	4	0	0
വെള്ളനാട്	2254	1583	927	855	250	1	0	0
വിതുര	2902	2172	1539	1492	64	7	0	0
<b>വെള്ളനാട് ബ്ലോക്ക്</b>	<b>20237</b>	<b>14958</b>	<b>9865</b>	<b>9340</b>	<b>461</b>	<b>82</b>	<b>0</b>	<b>0</b>
<b>ആകെ - ജില്ല</b>	<b>160225</b>	<b>123462</b>	<b>70888</b>	<b>66233</b>	<b>3039</b>	<b>1109</b>	<b>0</b>	<b>0</b>

### 2.13 നൈപുണ്യ വികസനം

ഗ്രാമീണ ദരിദ്രരായ യുവാക്കളെ സാമ്പത്തികമായി സ്വതന്ത്രവും ആഗോളതലത്തിൽ പ്രസക്തവുമായ തൊഴിൽ ശക്തിയാക്കി മാറ്റുക എന്നതാണ് 2014 സെപ്റ്റംബർ 25-ന് ആരംഭിച്ച DDUGKY(Deen Dayal Upadhyaya Grameen Kaushalya Yojana)യുടെ ദർശനം. 15നും 35നും വയസ്സിനിടയിലുള്ള യുവാക്കളെയാണ് ഇത് ലക്ഷ്യമിടുന്നത്. ഈസ് ഓഫ് ലിവിംഗ് സർവ്വേയിലൂടെ കണ്ടെത്തിയ 123462 വീടുകളിൽ ടി പദ്ധതിയിലൂടെ പരിശീലനം ലഭിച്ച 362 കുടുംബങ്ങളാണുള്ളത്.

കഴിവുകളുടെ അംഗീകാരത്തിനായുള്ള ഇന്ത്യാഗവൺമെന്റിന്റെ വികസന സംരംഭ പദ്ധതിയാണ് പ്രധാനമന്ത്രി കൗശൽ വികാസ് യോജന(PMKVY).



തൊഴിൽ നൈപുണ്യങ്ങളോടുള്ള അഭിനിവേശം പ്രോത്സാഹിപ്പിക്കുക, സാമ്പത്തിക അവാർഡുകളും പാരിതോഷികങ്ങളും നൽകി അവർക്ക് ഗുണമേന്മയുള്ള പരിശീലനം നൽകി കൊണ്ട് ദിവസവേതനക്കാരുടെ പ്രവർത്തനക്ഷമത വർദ്ധിപ്പിക്കുക എന്നിവയാണ് പി.എം.കെ.വി.വൈ പദ്ധതിയുടെ ലക്ഷ്യങ്ങൾ.

31.03.2008 വരെ പ്രവർത്തിച്ചിരുന്ന രണ്ട് പദ്ധതികളായ പ്രധാനമന്ത്രിയുടെ റോജ്ഗർ യോജന (പി.എം.ആർ.വൈ.), ഗ്രാമീണ തൊഴിലുറപ്പ് പദ്ധതി എന്നിവ സംയോജിപ്പിച്ച് പ്രൈം മിനി സ്റ്റേഴ്സ് എംപ്ലോയ്മെന്റ് ജനറേഷൻ പ്രോഗ്രാം (പി.എം.ഇ.ജി.പി) എന്ന പേരിൽ പുതിയ ക്രെഡിറ്റ് ലിങ്ക്ഡ് സബ്സിഡി എന്ന പ്രോഗ്രാമിന് ഇന്ത്യാഗവൺമെന്റ് അംഗീകാരം നൽകിയിട്ടുണ്ട്. ഗ്രാമങ്ങളിലും നഗരങ്ങളിലും സൂക്ഷ്മ സംരംഭങ്ങൾ സ്ഥാപിക്കുന്നതിലൂടെ തൊഴിലവസരങ്ങൾ സൃഷ്ടിക്കുന്നതിനുള്ള (REGP) പദ്ധതിയാണിത്. കേരള അക്കാദമി ഫോർ സ്കീൽസ് എക്സലൻസ്(KASE) ആണ് കേരളത്തിൽ പി.എം.കെ.വി.വൈ. സ്കീമിന്റെ സംസ്ഥാനതല നടത്തിപ്പ് ചുമതലയുള്ള ഏജൻസി.

പഞ്ചായത്തിന്റെ പേര്	വിടുക്കളുടെ എണ്ണം						
	SECC-2011 പ്രകാരം പിന്നാക്കാവസ്ഥയിലുള്ള കുടുംബങ്ങൾ	EOL സർവ്വേ പൂർത്തിയാക്കിയ കുടുംബങ്ങൾ	നൈപുണ്യ പരിശീലനം ലഭിച്ചിട്ടുള്ളവ	DDUGKY പദ്ധതി പ്രകാരം നൈപുണ്യ പരിശീലനം ലഭിച്ച കുടുംബങ്ങൾ	PMKVY പദ്ധതി പ്രകാരം പരിശീലനം ലഭിച്ചവ കുടുംബങ്ങൾ	PMEGP പദ്ധതി പ്രകാരം നൈപുണ്യ പരിശീലനം ലഭിച്ച കുടുംബങ്ങൾ	മറ്റേതെങ്കിലും പദ്ധതി പ്രകാരം നൈപുണ്യ പരിശീലനം ലഭിച്ച കുടുംബങ്ങൾ
വെങ്ങാനൂർ	3003	2085	4	0	0	1	3
അതിയന്നൂർ	3300	2253	30	7	0	0	23
കാഞ്ഞിരംകുളം	945	704	10	2	3	0	5
കരംകുളം	1841	1366	14	4	0	0	10
കോട്ടുകാൽ	4046	2696	37	5	0	0	32
<b>അതിയന്നൂർ ബ്ലോക്ക്</b>	<b>13135</b>	<b>9104</b>	<b>95</b>	<b>18</b>	<b>3</b>	<b>1</b>	<b>73</b>
ചിറയിൻകീഴ്	2093	1537	17	4	3	2	8
കടക്കാവൂർ	2554	1873	20	5	1	0	14
കിഴുവിലം	2017	1578	17	8	0	0	9
മുദാക്കൽ	2572	1939	29	16	6	0	7
വക്കം	1100	942	0	0	0	0	0
<b>ചിറയിൻകീഴ് ബ്ലോക്ക്</b>	<b>10336</b>	<b>7869</b>	<b>83</b>	<b>33</b>	<b>10</b>	<b>2</b>	<b>38</b>
കരവാരം	2174	1693	11	2	0	0	9
കിളിമാനൂർ	1698	1363	18	8	7	0	3
മടവൂർ	1397	1086	37	16	5	7	15
നഗരൂർ	2349	1855	9	6	0	0	3
നാവായിക്കുളം	2751	2362	6	4	0	0	2
പള്ളിക്കൽ	879	683	13	8	2	0	4
പഴയകുന്നമേൽ	1896	1377	5	1	0	0	4
പുളിമാത്ത്	3088	2675	30	8	3	0	19
<b>കിളിമാനൂർ ബ്ലോക്ക്</b>	<b>16232</b>	<b>13094</b>	<b>129</b>	<b>53</b>	<b>17</b>	<b>7</b>	<b>59</b>
ആനാട്	2676	2084	4	2	1	0	1
അരുവിക്കര	2340	1962	19	19	0	0	0
കരകുളം	2338	1677	1	1	0	0	0
പനവൂർ	1367	1102	1	1	0	0	0
വെമ്പായം	2254	1616	28	10	9	1	8
<b>നെടുമങ്ങാട് ബ്ലോക്ക്</b>	<b>10975</b>	<b>8441</b>	<b>53</b>	<b>33</b>	<b>10</b>	<b>1</b>	<b>9</b>
കല്ലിയൂർ	2773	2033	26	11	8	0	8
മലയിൻകീഴ്	2479	1877	3	0	0	0	3
മാറനല്ലൂർ	3315	2531	24	7	2	0	15
പള്ളിച്ചൽ	4195	3022	36	5	0	0	31

വിളപ്പിൽ	2285	1916	5	0	2	1	2
വിളവൂർക്കൽ	1741	1433	5	3	0	0	2
<b>നേമംബ്ലോക്ക്</b>	<b>16788</b>	<b>12812</b>	<b>99</b>	<b>26</b>	<b>12</b>	<b>1</b>	<b>61</b>
ചെങ്കൽ	2521	2068	22	15	3	0	4
കാരോട്	2205	1705	10	3	1	0	6
കുളത്തൂർ	2695	2184	2	2	0	0	0
പാറശാല	4249	3629	24	6	3	0	15
തിരുപ്പുറം	2503	2214	12	5	0	2	5
<b>പാറശാലബ്ലോക്ക്</b>	<b>14173</b>	<b>11800</b>	<b>70</b>	<b>31</b>	<b>7</b>	<b>2</b>	<b>30</b>
അമ്പുരി	1153	981	133	5	1	0	128
ആര്യങ്കോട്	2141	1622	13	4	0	1	8
കുളിക്കാട്	939	761	7	7	0	0	0
കൊല്ലയിൽ	1950	1629	98	18	2	0	78
കുന്നത്തുകാൽ	2999	2268	13	1	0	2	10
ഒറ്റശേഖരമംഗലം	1683	1334	8	5	0	1	2
പെരുങ്കുടവിള	1581	1508	9	3	2	0	4
വെള്ളൂട	3675	2965	19	11	4	0	4
<b>പെരുങ്കുടവിള ബ്ലോക്ക്</b>	<b>16121</b>	<b>13068</b>	<b>300</b>	<b>54</b>	<b>9</b>	<b>4</b>	<b>234</b>
അഴൂർ	2725	2363	47	14	0	1	32
അണ്ടൂർക്കോണം	1379	1075	14	9	0	0	5
കരിനംകുളം	2843	1927	28	15	1	0	12
മംഗലപുരം	2752	2132	17	2	1	1	13
പോത്തൻകോട്	1810	1257	16	8	0	0	8
<b>പോത്തൻകോട് ബ്ലോക്ക്</b>	<b>11509</b>	<b>8754</b>	<b>122</b>	<b>48</b>	<b>2</b>	<b>2</b>	<b>70</b>
പെരിങ്ങമ്മല	1552	797	4	1	0	0	3
പുല്ലമ്പാറ	2128	1650	16	1	0	0	15
വാമനപുരം	2014	1612	12	6	0	0	6
കല്ലൂർ	2475	1843	13	8	0	0	5
മാണിക്കൽ	3282	2784	4	1	1	0	2
നന്ദിയോട്	5135	3416	19	5	0	0	15
നെല്ലുനാട്	1953	1674	0	0	0	0	0
പാങ്ങോട്	3076	2340	25	5	5	1	14
<b>വാമനപുരം ബ്ലോക്ക്</b>	<b>21615</b>	<b>16116</b>	<b>93</b>	<b>27</b>	<b>6</b>	<b>1</b>	<b>60</b>
ചെമ്മരതി	1993	1743	0	0	0	0	0
ഇടവ	588	437	0	0	0	0	0
ഇലകമൺ	1589	1312	8	5	1	0	2
മണമ്പൂർ	1576	1260	11	6	0	0	5
ഒറ്റൂർ	1143	916	4	2	1	0	1
വെട്ടൂർ	2215	1778	14	3	0	1	10
<b>വർക്കല ബ്ലോക്ക്</b>	<b>9104</b>	<b>7446</b>	<b>37</b>	<b>16</b>	<b>2</b>	<b>1</b>	<b>18</b>
ആര്യനാട്	2775	1927	2	2	0	0	0
കാട്ടാക്കട	3016	2339	21	8	4	0	9
കുറ്റിച്ചൽ	1830	1323	38	1	0	0	37
പൂവച്ചൽ	3540	2571	4	2	0	0	2
തൊളിക്കോട്	2391	1914	7	4	0	0	3
ഉഴമലയ്ക്കൽ	1529	1129	9	1	0	0	8
വെള്ളനാട്	2254	1583	3	0	0	0	3
വീതൂർ	2902	2172	6	5	0	0	1
<b>വെള്ളനാട് ബ്ലോക്ക്</b>	<b>20237</b>	<b>14958</b>	<b>90</b>	<b>23</b>	<b>4</b>	<b>0</b>	<b>63</b>
<b>ആകെ - ജില്ല</b>	<b>160225</b>	<b>123462</b>	<b>1171</b>	<b>362</b>	<b>82</b>	<b>22</b>	<b>715</b>



**2.14 ശുചിത്വം**

2019 ഒക്ടോബർ 2-നകം 'വൃത്തിയുള്ള ഇന്ത്യ' എന്ന കാഴ്ചപ്പാട് കൈവരിക്കുന്നതിനും തുറസ്സായ മലമുത്രവിസർജ്ജനം (ഒ.ഡി.എഫ്) ഒഴിവാക്കുന്നതിനുമാണ് സ്വച്ഛ്വദാരത് അഭിയാൻ 2014 ഒക്ടോബർ 2-ന് ആരംഭിച്ചത്. എല്ലാവർക്കും ജലത്തിന്റെയും ശുചിത്വത്തിന്റെയും ലഭ്യതയും സുസ്ഥിര നിർവഹണവും ഉറപ്പാക്കുക എന്നതാണ് ഇതിന്റെ ഉദ്ദേശ്യം. സർവ്വേ നടത്തിയ 123462 വീടുകളിൽ 96% വീടുകളിലും (118846 വീടുകൾ ) പ്രവർത്തന നിരതമായ ടോയ്ലറ്റ് സൗകര്യം ഉള്ളതായി കാണുന്നു.

പഞ്ചായത്തിന്റെ പേര്	വീടുകളുടെ എണ്ണം		
	SECC- 2011 പ്രകാരം പിന്നാക്കാവസ്ഥയിലുള്ള കുടുംബങ്ങൾ	EOL സർവ്വേ പൂർത്തീകരിച്ച കുടുംബങ്ങൾ	ശുചാലയം ഉള്ളവ
വെങ്ങാനൂർ	3003	2085	2036
അതിയന്നൂർ	3300	2253	2202
കാഞ്ഞിരംകുളം	945	704	695
കരംകുളം	1841	1366	1190
കോട്ടുകാൽ	4046	2696	2675
<b>അതിയന്നൂർ ബ്ലോക്ക്</b>	<b>13135</b>	<b>9104</b>	<b>8798</b>
ചിറയിൻകീഴ്	2093	1537	1489
കടക്കാവൂർ	2554	1873	1791
കിഴുവിലം	2017	1578	1518
മുദാക്കൽ	2572	1939	1882
വക്കം	1100	942	942
<b>ചിറയിൻകീഴ് ബ്ലോക്ക്</b>	<b>10336</b>	<b>7869</b>	<b>7622</b>
കരവാരം	2174	1693	1645
കിളിമാനൂർ	1698	1363	1293
മടവൂർ	1397	1086	958
നഗരൂർ	2349	1855	1717
നാവായിക്കുളം	2751	2362	2303
പള്ളിക്കൽ	879	683	620
പഴയകുന്നമേൽ	1896	1377	1315
പുളിമാത്ത്	3088	2675	2626
<b>കിളിമാനൂർ ബ്ലോക്ക്</b>	<b>16232</b>	<b>13094</b>	<b>12477</b>
ആനാട്	2676	2084	2044
അരുവിക്കര	2340	1962	1944
കരകുളം	2338	1677	1635
പനവൂർ	1367	1102	1102
വെമ്പായം	2254	1616	1544
<b>നെടുമങ്ങാട് ബ്ലോക്ക്</b>	<b>10975</b>	<b>8441</b>	<b>8269</b>
കല്ലിയൂർ	2773	2033	1893
മലയിൻകീഴ്	2479	1877	1869
മാറനല്ലൂർ	3315	2531	2529

പള്ളിച്ചുൽ	4195	3022	2956
വിളപ്പിൽ	2285	1916	1862
വിളവൂർക്കൽ	1741	1433	1432
<b>നേമം ബ്ലോക്ക്</b>	<b>16788</b>	<b>12812</b>	<b>12541</b>
ചെങ്കൽ	2521	2068	2032
കാരോട്	2205	1705	1460
കുളത്തൂർ	2695	2184	2156
പാറശാല	4249	3629	3511
തിരുപുറം	2503	2214	2156
<b>പാറശാല ബ്ലോക്ക്</b>	<b>14173</b>	<b>11800</b>	<b>11315</b>
അമ്പൂരി	1153	981	898
ആര്യങ്കോട്	2141	1622	1592
കള്ളിക്കാട്	939	761	747
കൊല്ലയിൽ	1950	1629	1592
കുന്നത്തുകാൽ	2999	2268	2182
ഒറ്റശേഖരമംഗലം	1683	1334	1291
പെരങ്കടവിള	1581	1508	1435
വെള്ളൂട	3675	2965	2890
<b>പെരങ്കടവിള ബ്ലോക്ക്</b>	<b>16121</b>	<b>13068</b>	<b>12627</b>
അഴൂർ	2725	2363	2243
അണ്ടൂർക്കോണം	1379	1075	1044
കരിനംകുളം	2843	1927	1731
മംഗലപുരം	2752	2132	1862
പോത്തൻകോട്	1810	1257	1220
<b>പോത്തൻകോട് ബ്ലോക്ക്</b>	<b>11509</b>	<b>8754</b>	<b>8100</b>
പെരിങ്ങമ്മല	1552	797	767
പുല്ലമ്പാറ	2128	1650	1594
വാമനപുരം	2014	1612	1554
കല്ലൂർ	2475	1843	1838
മാണിക്കൽ	3282	2784	2769
നന്ദിയോട്	5135	3416	3158
നെല്ലൂനാട്	1953	1674	1647
പാങ്ങോട്	3076	2340	2244
<b>വാമനപുരം ബ്ലോക്ക്</b>	<b>21615</b>	<b>16116</b>	<b>15571</b>
ചെമ്മരതി	1993	1743	1677
ഇടവ	588	437	431
ഇലകമൺ	1589	1312	1301
മണമ്പൂർ	1576	1260	1189
ഒറ്റൂർ	1143	916	859
വെട്ടൂർ	2215	1778	1729
<b>വർക്കല ബ്ലോക്ക്</b>	<b>9104</b>	<b>7446</b>	<b>7186</b>
ആര്യനാട്	2775	1927	1920
കാട്ടാക്കട	3016	2339	2175

കുറിച്ചൽ	1830	1323	1320
പൂവച്ചൽ	3540	2571	2566
തൊളിക്കോട്	2391	1914	1914
ഉഴമലയ്ക്കൽ	1529	1129	1086
വെള്ളനാട്	2254	1583	1538
വിതുര	2902	2172	1821
<b>വെള്ളനാട് ബ്ലോക്ക്</b>	<b>20237</b>	<b>14958</b>	<b>14340</b>
<b>ആകെ - ജില്ല</b>	<b>160225</b>	<b>123462</b>	<b>118846</b>

### 2.15 വിവര സ്രോതസ്സ്

ഗ്യാസ് കണക്ഷൻ, വൈദ്യുതികണക്ഷൻ, ബാങ്ക്, പെൻഷൻപദ്ധതി, തുടങ്ങിയ സേവനങ്ങൾക്കായി ലിങ്ക് ചെയ്തിട്ടുള്ള മൊബൈൽ നമ്പർ ആണ് ഇവിടെ ശേഖരിച്ചിട്ടുള്ളത്. ദരിദ്ര കുടുംബങ്ങളിലെ നിരക്ഷരായ അംഗങ്ങൾ മൊബൈൽഫോണുകൾ ഉപയോഗിക്കുവാൻ അറിയാത്തവരാണ്. മൊബൈൽഫോൺ വാങ്ങുന്നതിനും റീചാർജ്ജ് ചെയ്യുന്നതിനും സാമ്പത്തികസ്ഥിതി അനുവദിക്കാത്തതിനാൽ സ്വന്തമായി ഫോൺ ഇല്ലാത്ത കുടുംബങ്ങളും ഉണ്ട്. ഇത്തരം കുടുംബങ്ങൾ മൊബൈൽ ആവശ്യമുള്ള ബാങ്കിംഗ് സേവനങ്ങൾ, റേഷൻ കടകൾ വഴിയുള്ള സേവനങ്ങൾ തുടങ്ങിയവ ലഭിക്കുന്നതിന് ബന്ധുജനങ്ങളെയും പരിസരവാസികളെയും ആശ്രയിക്കുന്നു. മൊബൈൽ നമ്പർ ലഭ്യമായ 107978 കുടുംബങ്ങളിൽ 98064 കുടുംബങ്ങൾ വീട്ടിലെ അംഗത്തിന്റേയും 9913 കുടുംബങ്ങൾ വീട്ടിലെ അംഗത്തിന്റേത് അല്ലാതെ മറ്റുള്ളവരുടെ മൊബൈൽ നമ്പർ ഉപയോഗിച്ചു വരുന്നവരാണ്.

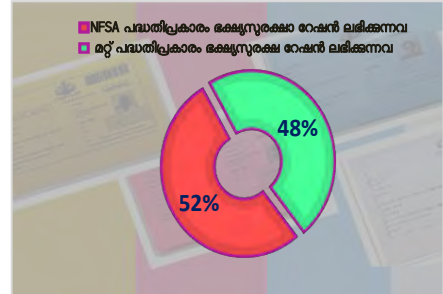
പഞ്ചായത്തിന്റെ പേര്	വീടുകളുടെ എണ്ണം				
	SECC- 2011 പ്രകാരം പിന്നാക്കാവസ്ഥയിലുള്ള കുടുംബങ്ങൾ	EOL സർവ്വേ പൂർത്തിയാക്കിയ കുടുംബങ്ങൾ	ടൈഫോൺ നമ്പർ ലഭ്യമായവ	കുടുംബാംഗങ്ങൾക്ക് മൊബൈൽ നമ്പർ ഉള്ളവ	മറ്റുള്ളവർ മൊബൈൽ നമ്പർ ഉപയോഗിക്കുന്നവ
വെങ്ങാനൂർ	3003	2085	1889	1841	48
അതിയന്നൂർ	3300	2253	2161	2001	160
കാഞ്ഞിരംകുളം	945	704	628	554	74
കരംകുളം	1841	1366	1259	1201	58
കോട്ടുകാൽ	4046	2696	2688	2309	379
<b>അതിയന്നൂർ ബ്ലോക്ക്</b>	<b>13135</b>	<b>9104</b>	<b>8625</b>	<b>7906</b>	<b>719</b>
ചിറയിൻകീഴ്	2093	1537	1510	1277	233
കടക്കാപുർ	2554	1873	1756	1633	123
കിഴുവിലം	2017	1578	1536	1269	267
മുദാക്കൽ	2572	1939	1891	1566	325
വക്കം	1100	942	847	837	10
<b>ചിറയിൻകീഴ് ബ്ലോക്ക്</b>	<b>10336</b>	<b>7869</b>	<b>7540</b>	<b>6582</b>	<b>958</b>
കരവാരം	2174	1693	1614	1515	99

കിളിമാനൂർ	1698	1363	1203	1100	103
മടവൂർ	1397	1086	998	887	111
നഗരൂർ	2349	1855	1692	1639	53
നാവായിക്കുളം	2751	2362	2001	1822	179
പള്ളിക്കൽ	879	683	617	609	8
പഴയകുന്നമേൽ	1896	1377	1247	1189	58
പുളിമാത്ത്	3088	2675	1861	1472	389
<b>കിളിമാനൂർബ്ലോക്ക്</b>	<b>16232</b>	<b>13094</b>	<b>11233</b>	<b>10233</b>	<b>1000</b>
ആനാട്	2676	2084	1808	1766	42
അരുവിക്കര	2340	1962	1794	1763	31
കരകുളം	2338	1677	1638	1539	99
പനവൂർ	1367	1102	814	763	51
വെമ്പായം	2254	1616	1344	1218	126
<b>നെടുമങ്ങാട്ബ്ലോക്ക്</b>	<b>10975</b>	<b>8441</b>	<b>7398</b>	<b>7049</b>	<b>349</b>
കല്ലിയൂർ	2773	2033	1794	1774	20
മലയിൻകീഴ്	2479	1877	1679	1562	117
മാനല്ലൂർ	3315	2531	2507	2291	216
പള്ളിച്ചൽ	4195	3022	2374	2046	328
വിളപ്പിൽ	2285	1916	1130	1086	44
വിളവൂർക്കൽ	1741	1433	1419	919	500
<b>നേമംബ്ലോക്ക്</b>	<b>16788</b>	<b>12812</b>	<b>10903</b>	<b>9678</b>	<b>1225</b>
ചെങ്കൽ	2521	2068	1976	1877	99
കാരോട്	2205	1705	1585	1211	374
കുളത്തൂർ	2695	2184	1501	1460	41
പാറശാല	4249	3629	3541	3327	214
തിരുപ്പുറം	2503	2214	1586	1513	73
<b>പാറശാലബ്ലോക്ക്</b>	<b>14173</b>	<b>11800</b>	<b>10189</b>	<b>9388</b>	<b>801</b>
അമ്പൂരി	1153	981	602	555	47
ആര്യങ്കോട്	2141	1622	1467	1427	40
കള്ളിക്കാട്	939	761	718	671	47
കൊല്ലയിൽ	1950	1629	1457	1364	93
കുന്നത്തുകാൽ	2999	2268	2035	1964	71
ഒറ്റശേഖരമംഗലം	1683	1334	1045	1016	29
പെരുങ്കടവിള	1581	1508	1317	1044	273
വെള്ളൂട	3675	2965	2591	2097	494

<b>പെരങ്കടവില സ്റ്റോക്ക്</b>	<b>16121</b>	<b>13068</b>	<b>11232</b>	<b>10138</b>	<b>1094</b>
അഴുർ	2725	2363	1949	1762	187
അണ്ടൂർക്കോണം	1379	1075	795	761	34
കറിനംകുളം	2843	1927	1791	1744	47
മംഗലപുരം	2752	2132	1987	1901	86
പോത്തൻകോട്	1810	1257	1239	927	312
<b>പോത്തൻകോട് സ്റ്റോക്ക്</b>	<b>11509</b>	<b>8754</b>	<b>7761</b>	<b>7095</b>	<b>666</b>
പെരിങ്ങമ്മല	1552	797	684	664	20
പുല്ലമ്പാറ	2128	1650	1597	1491	106
വാമനപുരം	2014	1612	1306	1246	60
കല്ലൂർ	2475	1843	1624	1496	128
മാണിക്കൽ	3282	2784	1594	1364	230
നന്ദിയോട്	5135	3416	3225	2545	680
നെല്ലനാട്	1953	1674	901	335	566
പാങ്ങോട്	3076	2340	2120	2049	71
<b>വാമനപുരം സ്റ്റോക്ക്</b>	<b>21615</b>	<b>16116</b>	<b>13051</b>	<b>11190</b>	<b>1861</b>
ചെമ്മരതി	1993	1743	1576	1522	54
ഇടവ	588	437	405	389	16
ഇലകമൺ	1589	1312	1226	1150	76
മണമ്പൂർ	1576	1260	1178	1147	31
ഒറ്റൂർ	1143	916	865	844	21
വെട്ടൂർ	2215	1778	1578	1541	37
<b>വർക്കല സ്റ്റോക്ക്</b>	<b>9104</b>	<b>7446</b>	<b>6828</b>	<b>6593</b>	<b>235</b>
ആര്യനാട്	2775	1927	1758	1419	339
കാട്ടാക്കട	3016	2339	2099	2032	66
കുറ്റിച്ചൽ	1830	1323	1124	853	271
പൂവച്ചൽ	3540	2571	2298	2267	31
തൊളിക്കോട്	2391	1914	1672	1663	9
ഉഴമലയ്ക്കൽ	1529	1129	1027	961	66
വെള്ളനാട്	2254	1583	1265	1206	59
വിതുര	2902	2172	1975	1811	164
<b>വെള്ളനാട് സ്റ്റോക്ക്</b>	<b>20237</b>	<b>14958</b>	<b>13218</b>	<b>12212</b>	<b>1005</b>
<b>ആകെ - ജില്ല</b>	<b>160225</b>	<b>123462</b>	<b>107978</b>	<b>98064</b>	<b>9913</b>

**2.16 പൊതു വിതരണ സംവിധാനം**

ദേശീയ ഭക്ഷ്യ സുരക്ഷാനിയമത്തിന് (NFSA) കീഴിൽ പൊതുവിതരണ സംവിധാനത്തിൽ നിന്ന് സബ്സിഡിയുള്ള ഭക്ഷ്യധാന്യം വാങ്ങാൻ അർഹതയുള്ള കുടുംബങ്ങൾക്ക് ഇന്ത്യയിലെ സംസ്ഥാന സർക്കാരുകൾ നൽകുന്ന ഔദ്യോഗിക രേഖയാണ് റേഷൻ കാർഡുകൾ. ഓരോ മുൻഗണനാ കുടുംബത്തിനും ഒരു അംഗത്തിന് പ്രതിമാസം 5 കിലോഗ്രാം ഭക്ഷ്യധാന്യത്തിന് അർഹതയുണ്ട്. NFSA പദ്ധതി പ്രകാരം 119831 കുടുംബങ്ങൾക്കും മറ്റു പദ്ധതികൾ പ്രകാരം 108552 കുടുംബങ്ങൾക്കും റേഷൻ ലഭ്യമാകുന്നുണ്ട്.



റേഷൻ കാർഡ് ലഭിക്കുന്നതിനുള്ള നടപടികൾ ലളിതം ആക്കിയത് ഈ കാര്യത്തിൽ വലിയ മുന്നേറ്റം നടത്തുന്നതിന് സഹായകരമായിട്ടുണ്ട്. സ്വന്തമായി ഇപ്പോൾ കാർഡ് ലഭ്യമാ യിട്ടില്ല എങ്കിലും മറ്റു കാർഡുകളിൽ ഉൾപ്പെട്ടിട്ടുള്ള റേഷൻ വിഹിതം ലഭിക്കുന്നവരാണ് റേഷൻ കാർഡ് കിട്ടാത്ത കുടുംബങ്ങളിൽ ഭൂരിഭാഗവും എന്ന് കാണുന്നു. പുറമ്പോക്കിൽ താമസിക്കുന്ന കുടുംബങ്ങൾക്കും കൈവശഭൂമിയിൽ താമസിക്കുന്നവർക്കും റേഷൻ കാർഡുകൾ ലഭ്യമാക്കി യിട്ടുണ്ട്. ടി സർവ്വേ നടത്തിയ വീടുകളിൽ 10 ശതമാനം വീടുകൾ (12651 വീടുകൾ) മറ്റ് പദ്ധതിപ്രകാരം ഭക്ഷ്യസുരക്ഷാ റേഷൻ ലഭ്യമായിട്ടുള്ളവരാണ്.

പഞ്ചായത്തിന്റെ പേര്	വീടുകളുടെ എണ്ണം			
	SECC- 2011 പ്രകാരം പിന്നാക്കാവസ്ഥയിലുള്ള കുടുംബങ്ങൾ	EOL സർവ്വേ പൂർത്തിയാക്കിയ കുടുംബങ്ങൾ	NFSA പദ്ധതി പ്രകാരം ഭക്ഷ്യസുരക്ഷാ റേഷൻ ലഭിക്കുന്ന കുടുംബങ്ങൾ	മറ്റ് പദ്ധതിപ്രകാരം ഭക്ഷ്യസുരക്ഷാ റേഷൻ ലഭിക്കുന്ന കുടുംബങ്ങൾ
വെങ്ങാനൂർ	3003	2085	2015	1976
അതിയന്നൂർ	3300	2253	2110	2089
കാഞ്ഞിരംകുളം	945	704	703	662
കരംകുളം	1841	1366	1362	1339
കോട്ടുകാൽ	4046	2696	2664	2642
<b>അതിയന്നൂർ ബ്ലോക്ക്</b>	<b>13135</b>	<b>9104</b>	<b>8854</b>	<b>8708</b>
ചിറയിൻകീഴ്	2093	1537	1518	1505
കടക്കാവൂർ	2554	1873	1857	1774
കിഴുവിലം	2017	1578	1551	1507
മുദാക്കൽ	2572	1939	1922	1882
വക്കം	1100	942	874	736
<b>ചിറയിൻകീഴ് ബ്ലോക്ക്</b>	<b>10336</b>	<b>7869</b>	<b>7722</b>	<b>7404</b>
കരവാരം	2174	1693	1586	1554
കിളിമാനൂർ	1698	1363	1344	1175

മടവൂർ	1397	1086	1041	988
നഗരൂർ	2349	1855	1834	1645
നാവായിക്കുളം	2751	2362	2334	2068
പള്ളിക്കൽ	879	683	660	610
പഴയകുന്നമേൽ	1896	1377	1371	1300
പുളിമാത്ത്	3088	2675	2607	1613
<b>കിളിമാനൂർബ്ബോക്ക്</b>	<b>16232</b>	<b>13094</b>	<b>12777</b>	<b>10953</b>
ആനാട്	2676	2084	2058	1838
അരുവിക്കര	2340	1962	1901	1892
കരകുളം	2338	1677	1620	1617
പനവൂർ	1367	1102	1100	868
വെമ്പായം	2254	1616	1562	1296
<b>നെടുമങ്ങാട്ബ്ബോക്ക്</b>	<b>10975</b>	<b>8441</b>	<b>8241</b>	<b>7511</b>
കല്ലിയൂർ	2773	2033	2026	1963
മലയിൻകീഴ്	2479	1877	1860	1623
മാറനല്ലൂർ	3315	2531	2520	2432
പള്ളിച്ചൽ	4195	3022	2977	2290
വിളപ്പിൽ	2285	1916	1837	1126
വിളവൂർക്കൽ	1741	1433	1431	1398
<b>നേമംബ്ബോക്ക്</b>	<b>16788</b>	<b>12812</b>	<b>12651</b>	<b>10832</b>
ചെങ്കൽ	2521	2068	2051	2031
കാരോട്	2205	1705	1688	1645
കുളത്തൂർ	2695	2184	2039	1471
പാറശാല	4249	3629	3584	3505
തിരുപ്പറം	2503	2214	1334	1026
<b>പാറശാലബ്ബോക്ക്</b>	<b>14173</b>	<b>11800</b>	<b>10696</b>	<b>9678</b>
അമ്പൂരി	1153	981	948	883
ആര്യങ്കോട്	2141	1622	1598	1507
കള്ളിക്കാട്	939	761	756	718
കൊല്ലയിൽ	1950	1629	1617	1448
കുന്നത്തുകാൽ	2999	2268	2236	2078
ഒറ്റശേഖരമംഗലം	1683	1334	1319	1060
പെരുങ്കടവിള	1581	1508	1489	1403

വെള്ളം	3675	2965	2924	2637
<b>പെരങ്കടവിള സ്റ്റോക്ക്</b>	<b>16121</b>	<b>13068</b>	<b>12887</b>	<b>11734</b>
അഴുർ	2725	2363	2210	2033
അണ്ടുർകോണം	1379	1075	1030	785
കറിനംകളം	2843	1927	1883	1830
മംഗലപുരം	2752	2132	2094	2036
പോത്തൻകോട്	1810	1257	1246	1230
<b>പോത്തൻകോട് സ്റ്റോക്ക്</b>	<b>11509</b>	<b>8754</b>	<b>8463</b>	<b>7914</b>
പെരിങ്ങമ്മല	1552	797	778	651
പുല്ലമ്പാറ	2128	1650	1639	1590
വാമനപുരം	2014	1612	1575	1564
കല്ലറ	2475	1843	1821	1614
മാണിക്കൽ	3282	2784	2702	1576
നന്ദിയോട്	5135	3416	3249	3076
നെല്ലനാട്	1953	1674	1572	861
പാങ്ങോട്	3076	2340	2271	2159
<b>വാമനപുരം സ്റ്റോക്ക്</b>	<b>21615</b>	<b>16116</b>	<b>15607</b>	<b>13091</b>
ചെമ്മരതി	1993	1743	1710	1596
ഇടവ	588	437	425	412
ഇലകമൺ	1589	1312	1282	1240
മണമ്പുർ	1576	1260	1232	1168
ഒറ്റൂർ	1143	916	888	867
വെട്ടൂർ	2215	1778	1641	1602
<b>വർക്കല സ്റ്റോക്ക്</b>	<b>9104</b>	<b>7446</b>	<b>7178</b>	<b>6885</b>
ആര്യനാട്	2775	1927	1911	1774
കാട്ടാക്കട	3016	2339	2289	2135
കുറ്റിച്ചൽ	1830	1323	1306	1202
പുവച്ചൽ	3540	2571	2561	2419
തൊളിക്കോട്	2391	1914	1854	1809
ഉഴമലയ്ക്കൽ	1529	1129	1124	1079
വെള്ളനാട്	2254	1583	1571	1325
വിതര	2902	2172	2139	2099
<b>വെള്ളനാട് സ്റ്റോക്ക്</b>	<b>20237</b>	<b>14958</b>	<b>14755</b>	<b>13842</b>
<b>ആകെ - ജില്ല</b>	<b>160225</b>	<b>123462</b>	<b>119831</b>	<b>108552</b>



### 3 ഈസ് ഓഫ് ലിവിങ് സർവേയും സുസ്ഥിര വികസന ലക്ഷ്യങ്ങളും

സുസ്ഥിരവികസന ലക്ഷ്യങ്ങൾ ഈനൽ നൽകുന്നത് 2030 ഓടെ മുഴുവൻ ജനങ്ങളുടെയും, സാമൂഹ്യവും സാമ്പത്തികവും പാരിസ്ഥിതികവുമായ അഭിവൃദ്ധിയും അവ നിലനിർത്തിക്കൊണ്ട് പോകുന്നതിനുമുള്ള ആഗോള തയ്യാറെടുക്കലാണ്. ഐക്യരാഷ്ട്രസഭ ഉടമ്പടിയനുസരിച്ച് നേടിയെടുക്കേണ്ട 17 സുസ്ഥിരവികസന ലക്ഷ്യങ്ങളുമായി ഈസ് ഓഫ് ലിവിങ് സർവേ വഴി വിലയിരുത്തപ്പെടുന്ന ഗവൺമെന്റിന്റെ മുൻനിര പ്രോഗ്രാമുകൾ കൂട്ടിയിണക്കപ്പെട്ടിട്ടുണ്ട്. ആയതിനാൽ തന്നെ സുസ്ഥിര വികസന ലക്ഷ്യങ്ങളുടെ ഉൽപ്പന്നങ്ങളേയും അനന്തരഫലങ്ങളേയും നിരീക്ഷണം നടത്തുന്നതിനും വിലയിരുത്തുന്നതിനും ഈസ് ഓഫ് ലിവിങ് സർവേ ഫലങ്ങൾ വഴി കഴിയുന്നതാണ്.

സുസ്ഥിര വികസന ലക്ഷ്യങ്ങൾ സ്വായത്തമാക്കുന്നതിനായി പഞ്ചായത്തുകൾക്ക് നിർണ്ണായകമായ പങ്കാണ് വഹിക്കാനുള്ളത്. ഇന്ത്യൻ ഭരണഘടന അനുശാസിക്കുന്നത് പ്രകാരം പഞ്ചായത്തീരാജ് സമ്പ്രദായത്തിന്റെ ലക്ഷ്യം പ്രാദേശിക വികസനവും സാമൂഹിക നീതിയും ഉറപ്പാക്കുക എന്നതാണ്. ഈസ് ഓഫ് ലിവിങ് സർവേയിൽ ഉൾക്കൊള്ളിച്ചിട്ടുള്ള 16 വിഷയ മേഖലകളും സുസ്ഥിരവികസന ലക്ഷ്യങ്ങളും പരസ്പരം ബന്ധപ്പെട്ടിരിക്കുന്നു.

ക്രമ നം.	പൊതുസേവനങ്ങൾ / EOL വിഷയമേഖലകൾ	സുസ്ഥിര വികസന ലക്ഷ്യങ്ങൾ	EOL സർവേയിൽ നിന്നും പ്രകടമാകുന്ന വസ്തുതകൾ
1	LPG ഗ്യാസ് കണക്ഷൻ	<b>ലക്ഷ്യം 7</b> താങ്ങാവുന്നതും അവലംബിക്കാവുന്നതും സുസ്ഥിരവും ആധുനികവുമായ ഊർജ്ജത്തിന്റെ പ്രാപ്യത എല്ലാവർക്കും ഉറപ്പുവരുത്തുക	വീടുകൾക്കുള്ളിലെ മലിനീകരണവും അതുവഴി ഉണ്ടാകുന്ന ആരോഗ്യപ്രശ്നങ്ങളേയും അഭിമുഖീകരിക്കൽ
2	ഉജാല സ്കീം വഴിയുള്ള LED ബൾബ് വിതരണം	<b>ലക്ഷ്യം 7</b> താങ്ങാവുന്നതും അവലംബിക്കാവുന്നതും സുസ്ഥിരവും ആധുനികവുമായ ഊർജ്ജത്തിന്റെ പ്രാപ്യത എല്ലാവർക്കും ഉറപ്പുവരുത്തുക	ഊർജ്ജക്ഷമതയുള്ള ഗ്രാമീണ വൈദ്യുതീകരണം വഴി വിദ്യാഭ്യാസത്തിനും മറ്റാവശ്യങ്ങൾക്കുമായി വീടുകളിൽ വൈദ്യുതി നൽകൽ
3	ജന്ധൻ അക്കൗണ്ട്	<b>ലക്ഷ്യം 1</b> എല്ലാതരത്തിലുമുള്ള ദാരിദ്ര്യനിർമ്മാർജ്ജനം	ഔപചാരിക ബാങ്കിംഗ് സേവനങ്ങളുടെ ലഭ്യത ഉറപ്പുവരുത്തൽ
4	ലൈഫ് ഇൻഷുറൻസ്	<b>ലക്ഷ്യം 1</b> എല്ലാതരത്തിലുമുള്ള ദാരിദ്ര്യനിർമ്മാർജ്ജനം	ആരോഗ്യചെലവുകൾ നേരിട്ട് കടക്കേണിയിൽ അകപ്പെടാതിരിക്കുവാനായി ജനങ്ങൾക്ക് സാമൂഹ്യസുരക്ഷ കവറേജ് നൽകൽ
5	അപകട ഇൻഷുറൻസ് കവറേജ്	<b>ലക്ഷ്യം 1</b> എല്ലാതരത്തിലുമുള്ള ദാരിദ്ര്യനിർമ്മാർജ്ജനം	ആരോഗ്യചെലവുകൾ നേരിട്ട് കടക്കേണിയിൽ അകപ്പെടാതിരിക്കുവാനായി ജനങ്ങൾക്ക് സാമൂഹ്യസുരക്ഷ കവറേജ് നൽകൽ
6	പ്രതിരോധ കുത്തിവെയ്പ്പ്/ പ്രതിരോധ മരന്ന്	<b>ലക്ഷ്യം 3</b> എല്ലാ പ്രായത്തിലുമുള്ള എല്ലാ ജനങ്ങൾക്കും ക്ഷേമവും ആരോഗ്യ ജീവിതവും ഉറപ്പാക്കൽ	കുട്ടികളുടെ ആരോഗ്യ പുരോഗതി
7	പോഷകാഹാര പൂരണ സേവനങ്ങൾ	<b>ലക്ഷ്യം 2</b> വിശപ്പ് ഇല്ലായ്മ ചെയ്യൽ, ഭക്ഷ്യസുരക്ഷ, മെച്ചപ്പെട്ട പോഷകാഹാരം എന്നിവ ഉറപ്പു	കുട്ടികളുടേയും അമ്മയുടേയും ആരോഗ്യ പുരോഗതി

		വരുത്തൽ, സുസ്ഥിര കാർഷിക വൃത്തി പ്രോത്സാഹിപ്പിക്കൽ	
	പ്രീ സ്കൂൾ വിദ്യാഭ്യാസം	<b>ലക്ഷ്യം 4</b> സങ്കലിതവും തുല്യതയും ഗുണപരതയുമുള്ള വിദ്യാഭ്യാസം ഉറപ്പാക്കുകയും ആയുഷ്കാല വിജ്ഞാനാർജ്ജിത അവസരങ്ങൾ പ്രോത്സാഹിപ്പിക്കുകയും ചെയ്യുക	കുട്ടികളുടെ വൈജ്ഞാനിക വികസനം വർദ്ധിപ്പിക്കൽ
9	സ്വയംസഹായസംഘം അംഗത്വം	<b>ലക്ഷ്യം 5</b> ലിംഗസമത്വം കൈവരിക്കുകയും സ്ത്രീകളെയും പെൺകുട്ടികളെയും ശാക്തീകരിക്കുകയും ചെയ്യുക	ഭരണകാര്യങ്ങളിൽ വനിത പ്രാതിനിധ്യവും നേതൃത്വവും ഉണ്ടാക്കുക
10	വീടിന്റെ ഇനം	<b>ലക്ഷ്യം 11</b> നഗരങ്ങളെയും മനുഷ്യ ആവാസവ്യവസ്ഥകളെയും സങ്കലിതവും സുരക്ഷിതവുമായ മാറ്റങ്ങൾക്ക് അനുയോജ്യവുമായ രീതിയിൽ സുസ്ഥിരമാക്കുക	മനുഷ്യന്റെ അടിസ്ഥാന ആവശ്യങ്ങള് നിറവേറ്റുക
11	ആരോഗ്യപരിരക്ഷ	<b>ലക്ഷ്യം 3</b> എല്ലാ പ്രായത്തിലുള്ള എല്ലാ ജനങ്ങൾക്കും ക്ഷേമവും ആരോഗ്യ ജീവിതവും ഉറപ്പാക്കൽ	ആരോഗ്യചെലവുകൾ നേരിട്ട് കടക്കുന്നതിൽ അകപ്പെടാതിരിക്കുവാനായി ജനങ്ങൾക്ക് സാമൂഹ്യസുരക്ഷ കവരേജ് നൽകൽ
12	ഭിന്നശേഷിക്കാർ, വീധവകൾ, വൃദ്ധർ തുടങ്ങിയവർക്കുള്ള സാമൂഹ്യസുരക്ഷ പെൻഷൻ	<b>ലക്ഷ്യം 1</b> എല്ലാതരത്തിലുമുള്ള ദാരിദ്ര്യനിർമ്മാർജ്ജനം	അനിശ്ചിതത്വങ്ങളും ഭാവിയിൽ ഉണ്ടായേക്കാവുന്ന അപായങ്ങളും നേരിടുന്നതിനായി അവശവിഭാഗങ്ങൾക്ക് സാമൂഹിക സുരക്ഷ നൽകൽ
13	മഹാത്മാഗാന്ധി ദേശീയ ഗ്രാമീണ തൊഴിലുറപ്പ് ജോലികൾ	<b>ലക്ഷ്യം 8</b> ഏവർക്കും നിലക്കാത്തതും സർവ്വോന്മുഖവുമായ സുസ്ഥിര സാമ്പത്തിക വളർച്ചയും, ഗുണപരവും ലാഭകരവും മാന്യവുമായ തൊഴിലും ഉറപ്പാക്കൽ	പ്രാദേശിക തൊഴിലവസരങ്ങൾ ലഭ്യമാക്കിക്കൊണ്ട് ഗ്രാമങ്ങളിലെ വരുമാന വർദ്ധനവ് ഉണ്ടാക്കൽ
14	നൈപുണ്യ പരിശീലനം	<b>ലക്ഷ്യം 8</b> ഏവർക്കും നിലക്കാത്തതും സർവ്വോന്മുഖവുമായ സുസ്ഥിര സാമ്പത്തിക വളർച്ചയും, ഗുണപരവും ലാഭകരവും മാന്യവുമായ തൊഴിലും ഉറപ്പാക്കൽ	കൂടുതൽ സാമ്പത്തികനേട്ടങ്ങൾക്കായുള്ള വരുമാനമുള്ള തൊഴിലവസരങ്ങൾ
15	ശുചിത്വം	<b>ലക്ഷ്യം 6</b> ജലത്തിന്റെ ലഭ്യതയും സുസ്ഥിര പരിപാലനവും ശുചിത്വവും ഏവർക്കും ഉറപ്പു വരുത്തുക	കൂടുതൽ കാര്യക്ഷമമായ ആരോഗ്യവും ശുചിത്വവും
16	മൊബൈൽ കണക്ടിവിറ്റി	<b>ലക്ഷ്യം 1</b> എല്ലാതരത്തിലുമുള്ള ദാരിദ്ര്യനിർമ്മാർജ്ജനം	ഐടി പ്ലാറ്റ്ഫോമുകൾ ഉപയോഗിച്ചുകൊണ്ടുള്ള ബോധവൽക്കരണം
17	ഭക്ഷ്യ സബ്സിഡി സ്കീമുകൾ	<b>ലക്ഷ്യം 2</b> വിശപ്പ് ഇല്ലായ്മ ചെയ്യൽ, ഭക്ഷ്യസുരക്ഷ, മെച്ചപ്പെട്ട പോഷകാഹാരം എന്നിവ ഉറപ്പു വരുത്തൽ, സുസ്ഥിര കാർഷിക വൃത്തി പ്രോത്സാഹിപ്പിക്കൽ	ആരോഗ്യകരമായ ജീവിതത്തിനായി ഭക്ഷണലഭ്യത ഉറപ്പുവരുത്തുക

## ഉപസംഹാരം

സോഷ്യോ എക്കണോമിക് കാസ്റ്റ് സെൻസസ് 2011 (SECC-2011) പ്രകാരം പിന്നാക്കം നിൽക്കുന്ന കുടുംബങ്ങളുടെ നിലവിലെ അവസ്ഥ അറിയുന്നതിനും അവരുടെ ഉന്നമനത്തിന് ലക്ഷ്യമിടുന്ന ഇടപെടൽ നടത്തുന്നതിനാണ് ഈസ് ഓഫ് ലിവിങ് സർവ്വേ നടപ്പിലാക്കിയത്. SECC-2011 പ്രകാരം രാജ്യത്തെ 75% ജനങ്ങളും വസിക്കുന്നത് ഗ്രാമങ്ങളിലാണ്. ഗ്രാമീണ മേഖലയുടെ വികസനത്തിലൂടെ മാത്രമേ രാജ്യ വികസനം സാധ്യമാവുകയുള്ളൂ. സുസ്ഥിര വികസനം കൈവരിക്കുന്നതിന് ഗ്രാമങ്ങളിലെ വിവിധ മേഖലകളിൽ നിലനിൽക്കുന്ന വിടവ് കണ്ടെത്തുന്നതിനും വിവിധ പദ്ധതികൾ രൂപീകരിക്കുന്നതിനും സഹായകമാകുന്ന സ്ഥിതിവിവര കണക്കുകളാണ് ഈ സർവ്വേയിലൂടെ ശേഖരിച്ചിട്ടുള്ളത് .

തദ്ദേശ സ്വയംഭരണ സ്ഥാപനങ്ങൾക്ക് തങ്ങളുടെ കീഴിലുള്ള പിന്നാക്കാവസ്ഥയിലുള്ള കുടുംബങ്ങളെ കണ്ടെത്തുന്നതിനും പദ്ധതികൾ ആവിഷ്കരിക്കുന്നതിനും എല്ലാവരെയും ഉൾക്കൊള്ളിച്ചുള്ള വികസനവും വളർച്ചയും സാധ്യമാക്കുന്നതിനും ഈസ് ഓഫ് ലിവിങ് സർവ്വേയിലൂടെ കഴിയുന്നു. Aspirational district programme വഴി ഇന്ത്യയിൽ കണ്ടെത്തിയ 112 പിന്നാക്ക ജില്ലകളിൽ തിരുവനന്തപുരം ഉൾപ്പെട്ടിട്ടില്ല. എങ്കിൽ തന്നെയും ആരോഗ്യം, വൈദ്യുതീകരണം, പാചകവാതകം ഉറപ്പാക്കൽ, ഇൻഷുറൻസ് പരിരക്ഷ, തൊഴിൽ നൈപുണ്യ വികസനം, ഭക്ഷ്യ സുരക്ഷ എന്നീ മേഖലകളിലെല്ലാം ഇനിയും മുന്നേറേണ്ടതുണ്ട് എന്ന് ഈസ് ഓഫ് ലിവിങ് സർവ്വേയുടെ വിശകലനങ്ങൾ വ്യക്തമാക്കുന്നു.

ഈസ് ഓഫ് ലിവിങ് സർവ്വേയിൽനിന്നുള്ള പഠനങ്ങൾ മികച്ച മാതൃകകൾ കണ്ടെത്തി എല്ലാവരെയും മുഖ്യധാരയിലേക്ക് കൊണ്ടുവരുന്നതിനും സുസ്ഥിരവികസനം നടപ്പിലാക്കുന്നതിനും വികസനകാര്യത്തിൽ സമഗ്ര കാഴ്ചപ്പാടുകൾ രൂപീകരിക്കുന്നതിനും ഫലം അടിസ്ഥാനമാക്കിയുള്ള സമീപനങ്ങളിലൂടെ ജീവിത ഗുണനിലവാരം ഉയർത്തുന്നതിനും സാധ്യമാക്കുന്നു. സർവ്വേയിലെ കണ്ടെത്തലുകളുടെ അടിസ്ഥാനത്തിൽ പ്രായോഗികവും ശാസ്ത്രീയവും ആയ കർമ്മ പദ്ധതികൾ ആവിഷ്കരിച്ചു നടപ്പിലാക്കുന്നതിനും വികസനത്തിന്റെ ഫലങ്ങൾ എല്ലാവരിലും എത്തിക്കുന്നതിനും ഈ റിപ്പോർട്ട് പ്രയോജനപ്രദമാകുമെന്ന് കരുതുന്നു.



ഇരുപ്താം ലിവിങ് സർവ്വേ

A. തിരിച്ചറിയൽ വിവരങ്ങൾ

ഗ്രാമ പഞ്ചായത്ത് :		വാർഡ് നമ്പർ:	
എസ്റ്റിമേറേഷൻ ബ്ലോക്ക് പാർട്ട് നമ്പർ:		HH നമ്പർ:	
ഗൃഹനാമൻ / നാമയുടെ പേര്:			

B. വിവര ശേഖരണത്തിനുള്ള ചോദ്യാവലി (ഉചിതമായത് ചെലുക്കുക)

1.	1.	എൽപിജി ഗ്യാസ് കണക്ഷൻ ഉണ്ടോ?	1) ഉണ്ടെല്ല	2) മറ്റ് ഉറവിടം	3) ഇല്ല
	2.	ഉണ്ടെങ്കിൽ എൽപിജി ഉപയോഗിക്കുന്ന എഡി നം.			
	3.	കഴിഞ്ഞ ഒരു വർഷത്തിൽ എത്ര തവണ സിലിണ്ടർ റീഫിൽ ചെയ്തു			
1.	4.	ഗ്യാസ് കണക്ഷൻ ഇല്ലെങ്കിൽ കാരണം	1) അപകടിച്ചു അനുവദിച്ചില്ല		
			2) അപകട പരിഗണനയിലാണ്		
			3) അപകടിച്ചിട്ടില്ല		
2.	5.	വീട്ടിൽ വൈദ്യുതി കണക്ഷൻ ഉണ്ടോ?	1) ഉണ്ട്	2) ഇല്ല	
	6.	എൽഇഡി ബൾബുകളുടെ മത്സാരത്വ്?	1) ഉണ്ടെല്ല		
			2) മറ്റ് ഉറവിടം		
3.	7.	കുടുംബത്തിലെ ഏതെങ്കിലും അംഗത്തിന് ബാങ്ക് അക്കൗണ്ട് ഉണ്ടോ?	1) PM ജർ-ധൻ അക്കൗണ്ട്		
			2) മറ്റ് അക്കൗണ്ട്		
			3) രണ്ട് അക്കൗണ്ടുകളുണ്ട്		
			4) ഇല്ല		
4.	8.	കുടുംബത്തിലെ ഏതെങ്കിലും അംഗത്തിന് ലൈഫ് ഇൻഷുറൻസ് പരിരക്ഷ ഉണ്ടോ?	1) PM ജീവൻ രക്ഷയ്ക്കായി ബീമ യോജന		
			2) മറ്റ് ഇൻഷുറൻസ്		
			3) ബാധകമല്ല (എല്ലാവരും 50 വയസ്സിന് മുകളിലുള്ളവർ)		
			4) ഇല്ല		
5.	9.	കുടുംബത്തിലെ ഏതെങ്കിലും അംഗത്തിന് അപകട ഇൻഷുറൻസ് പരിരക്ഷ ഉണ്ടോ?	1) PM സുരക്ഷ ബീമ യോജന		
			2) മറ്റ് ഇൻഷുറൻസ്		
			3) ബാധകമല്ല (എല്ലാവരും 70 വയസ്സിന് മുകളിലുള്ളവർ)		
			4) ഇല്ല		
6.	10.	കുടുംബത്തിലെ ഏതെങ്കിലും അംഗത്തിന് പ്രതിരോധ മരുന്ന് (Immunisation) നൽകിയിട്ടുണ്ടോ?	1) മിഷൻ ഇന്റ-ധനുഷ്		
			2) മറ്റ് ഉറവിടം		
			3) നൽകിയിട്ടില്ല		
			4) ബാധകമല്ല		
7.	11.	കുടി (0-6 വയസ്സ്) / ഗർഭിണി വീട്ടിൽ ഉണ്ടോ?	1) ഉണ്ട്	2) ഇല്ല	
	12.	പൊഷകാഹാരം അനുബന്ധ സേവനങ്ങൾ ലഭിച്ചിട്ടുണ്ടോ?	1) ICDS	2) സ്റ്റേറ്റ് സ്കീം	3) ഇല്ല
	13.	ഉണ്ടെങ്കിൽ ആരോഗ്യ സേവനങ്ങൾ ലഭിച്ചിട്ടുണ്ടോ?	1) ICDS	2) സ്റ്റേറ്റ് സ്കീം	3) ഇല്ല
	14.	പ്രീ സ്കൂൾ വിദ്യാഭ്യാസ സേവനങ്ങൾ ലഭിച്ചിട്ടുണ്ടോ?	1) ICDS	2) സ്റ്റേറ്റ് സ്കീം	3) ഇല്ല
8.	15.	കുടുംബത്തിലെ ഏതെങ്കിലും അംഗം സ്വയം സഹായ സംഘത്തിൽ (SHG) അംഗമാണോ?	1) DAY-NRLM - SHG		
			2) മറ്റ് SHG		
			3) അംഗമല്ല		
9.	16.	അംഗീകൃത വീടിന്റെ അംഗം	1) പക്കം രക്തസ്രാവമുള്ളത്		
			2) കച്ചാ ഭാഗ / പ്ലാസ്റ്റിക് ഷീറ്റ് / മൺ മിശ്രിതി		
			3) വീടില്ല		
	17.	കുടുംബം എന്തെങ്കിലും നൽക്കാർ ഭവന പദ്ധതിയുടെ ഗുണഭോക്താവാണ്?	1) PMAY-G		
			2) സംസ്ഥാന ഭവനപദ്ധതി		
			3) മറ്റ് ഭവനപദ്ധതി		
			4) അല്ല		
10.	18.	PMAY-G ഗുണഭോക്താവല്ലെങ്കിൽ മ നമ്പർ			
	19.	വീടില്ലെങ്കിൽ, ഏതെങ്കിലും നൽക്കാർ ഭവന പദ്ധതിയിൽ അപകട നൽകിയിട്ടുണ്ടെങ്കിൽ ആയതിന്റെ അവസ്ഥ	1) ചിന്തിച്ചു		
			2) നിരസിച്ചു		
			3) അറിയില്ല		
10.	20.	കുടുംബം എന്തെങ്കിലും ആരോഗ്യ പദ്ധതിയിൽ രജിസ്റ്റർ ചെയ്തിട്ടുണ്ടോ?	1) ആയുഷ്മാൻ ഭാരത് PMJAY		
			2) സംസ്ഥാന ആരോഗ്യ പദ്ധതി		

			3) മറ്റ് ആരോഗ്യ പദ്ധതി		
			4) രജിസ്റ്റർ ചെയ്തിട്ടില്ല		
	21.	ആയുഷ്മാൻ ഭാരത് PMJAY അംഗമാണെങ്കിൽ ഫാമിലി പെൻഷൻ കാർഡ് നമ്പർ:			
11.	22.	കുടുംബത്തിലെ ഏതെങ്കിലും അംഗത്തിന് സർക്കാർ പദ്ധതിയിൽ പെൻഷൻ ലഭിക്കുന്നുണ്ടോ?	1) വാർദ്ധക്യകാല പെൻഷൻ		
			2) വിധവാ പെൻഷൻ		
			3) ദിനാശേഷി പെൻഷൻ		
			4) ലഭിക്കുന്നില്ല		
	23.	വാർദ്ധക്യകാല പെൻഷൻ ആണെങ്കിൽ പെൻഷൻ പദ്ധതി	1) NSAP		
			2) സംസ്ഥാന പെൻഷൻ സ്കീം		
	24.	വിധവാ പെൻഷൻ ആണെങ്കിൽ പെൻഷൻ പദ്ധതി	1) NSAP		
			2) സംസ്ഥാന പെൻഷൻ സ്കീം		
	25.	ദിനാശേഷി പെൻഷൻ ആണെങ്കിൽ പെൻഷൻ പദ്ധതി	1) NSAP		
			2) സംസ്ഥാന പെൻഷൻ സ്കീം		
12.	26.	ഏതെങ്കിലും അംഗത്തിന് MGNREGS-ൽ തൊഴിൽ ലഭിച്ചിട്ടുണ്ടോ?	1) ഉണ്ട്		2) ഇല്ല
	27.	ഉണ്ടെങ്കിൽ തൊഴിൽ കാർഡ് നമ്പർ			
	28.	കഴിഞ്ഞ ഒരു വർഷത്തിൽ MGNREGS-ൽ ലഭിച്ച തൊഴിൽ ദിനങ്ങൾ			
	29.	MGNREGS-ൽ തൊഴിൽ ലഭിച്ചിട്ടില്ലെങ്കിൽ ആയതിന്റെ കാരണം	1) അറിവില്ലാത്തത്		
			2) ജോബ് കാർഡ് ലഭിക്കാത്തതിനാൽ		
			3) തൊഴിൽ ആവശ്യപ്പെട്ടു, ലഭിച്ചില്ല		
			4) തൊഴിൽ ആവശ്യപ്പെട്ടില്ല		
13.	30.	കുടുംബത്തിലെ ആർക്കെങ്കിലും നൈപുണ്യ പരിശീലനം ലഭിച്ചിട്ടുണ്ടോ?	1) ഉണ്ട്		2) ഇല്ല
	31.	ഉണ്ടെങ്കിൽ, ഏതു പദ്ധതിയിലൂടെ ലഭിച്ചു?	1) DDUGKY		
			2) PMKVY		
			3) PMEP		
			4) മറ്റേതെങ്കിലും		
14.	32.	വീട്ടിൽ ശുചാലയമുണ്ടോ?	1) ഉണ്ട്		2) ഇല്ല
15.	33.	മൊബൈൽ നമ്പർ:			
	34.	മൊബൈൽ നമ്പർ ആരുടേതാണ് ?	1) വീട്ടിലെ അംഗത്തിന്റെ		
			2) മറ്റുള്ളവരുടെ		
16.	35.	ഏതെങ്കിലും ക്ഷേമസൗകര്യ പ്രകാരം മരപ്പൻ ലഭിക്കുന്നുണ്ടോ?	1) NFSA		
			2) മറ്റ് പദ്ധതി		
	36.	മരപ്പൻ കാർഡ് നമ്പർ	3) ലഭ്യമല്ല		
17.	37.	ഉത്തരം നൽകുന്ന വ്യക്തിയുടെ പേര് : (പട്ടികയിൽ ഉള്ള വ്യക്തിയെങ്കിൽ മാത്രം)			
	38.	ഉത്തരം നൽകുന്ന വ്യക്തിയുടെ പേര് : (പട്ടികയിൽ ഇല്ലാത്ത വ്യക്തിയെങ്കിൽ)			

തീയതി:	ഒപ്പ്:
മേൽ വിവരങ്ങൾ ഇതേ ദിവസം പേർട്ടിലിൽ അപ്ലോഡ് ചെയ്യുക	വി.ഇ.ഒ യുടെ പേര്:
തീയതി:	ഒപ്പ്:
	സ്റ്റാറ്റിസ്റ്റിക്കൽ ഇൻവെന്റിഗേറ്ററുടെ പേര്:



**സാമ്പത്തിക സ്ഥിതി വിവരക്കണക്ക് വകുപ്പ്  
ജില്ലാ ഓഫീസ്, തിരുവനന്തപുരം**

ഡെപ്യൂട്ടി ഡയറക്ടറുടെ കാര്യാലയം,  
വേങ്ങൽ ബിൽഡിംഗ്സ്, കേശവദാസപുരം, തിരുവനന്തപുരം - 695004  
വെബ് സൈറ്റ് : [www.ecostat.kerala.gov.in](http://www.ecostat.kerala.gov.in), ഇ-മെയിൽ : [ecostatvm@gmail.com](mailto:ecostatvm@gmail.com)